



ÅRSREGNSKAPET FOR REGNSKAPSÅRET 2022 - GENERELL INFORMASJON

Enheten

Organisasjonsnummer:	970 982 345
Organisasjonsform:	Aksjeselskap
Foretaksnavn:	KAN HOLDING AS
Forretningsadresse:	Wilh. Wilhelmsens vei 84 1362 HOSLE

Regnskapsår

Årsregnskapets periode:	01.01.2022 - 31.12.2022
-------------------------	-------------------------

Konsern

Morselskap i konsern:	Ja
Konsernregnskap lagt ved:	Nei

Regnskapsregler

Regler for små foretak benyttet:	Ja
Benyttet ved utarbeidelsen av årsregnskapet til selskapet:	Regnskapslovens alminnelige regler

Årsregnskapet fastsatt av kompetent organ

Bekreftet av representant for selskapet:	Kåre Arnold Nilsen
Dato for fastsettelse av årsregnskapet:	30.07.2023

Grunnlag for avgivelse

År 2022: Årsregnskapet er elektronisk innlevert
År 2021: Tall er hentet fra elektronisk innlevert årsregnskap fra 2022

Det er ikke krav til at årsregnskapet m.v. som sendes til Regnskapsregisteret er undertegnet. Kontrollen på at dette er utført ligger hos revisor/enhetens øverste organ. Sikkerheten ivaretas ved at innsender har rolle/rettighet for innsending av årsregnskapet via Altinn, og ved at det bekreftes at årsregnskapet er fastsatt av kompetent organ.

Brønnøysundregistrene, 13.08.2024



Resultatregnskap

Beløp i: NOK	Note	2022	2021
RESULTATREGNSKAP			
Inntekter			
Salgsinntekt			3 076
Annen driftsinntekt		678 000	639 000
Sum inntekter		678 000	642 076
Kostnader			
Lønnskostnad	3	-4 588	
Annen driftskostnad		1 281 942	1 217 407
Sum kostnader		1 277 354	1 217 407
Driftsresultat		-599 354	-575 331
Finansinntekter og finanskostnader			
Annen finansinntekt		43 789	
Sum finansinntekter		43 789	
Nedskrivning av andre finansielle anleggsmidler		89 346	
Annen rentekostnad		402 730	425 956
Annen finanskostnad		264 908	529 645
Sum finanskostnader		756 984	955 601
Netto finans		-713 195	-955 601
Ordinært resultat før skattekostnad		-1 312 549	-1 530 932
Ordinært resultat etter skattekostnad		-1 312 549	-1 530 932
Årsresultat		-1 312 549	-1 530 932
Årsresultat etter minoritetsinteresser		-1 312 549	-1 530 932
Totalresultat		-1 312 549	-1 530 932
Overføringer og disponeringer			
Overført fra annen egenkapital		-1 312 549	-1 530 932
Sum overføringer og disponeringer		-1 312 549	-1 530 932



Resultatregnskap

Beløp i: NOK	Note	2022	2021
---------------------	-------------	-------------	-------------



Balanse

Beløp i: NOK	Note	2022	2021
BALANSE - EIENDELER			
Anleggsmidler			
Immaterielle eiendeler			
Varige driftsmidler			
Tomter, bygninger o.a. fast eiendom		11 500 000	11 500 000
Sum varige driftsmidler	7	11 500 000	11 500 000
Finansielle anleggsmidler			
Investering i datterselskap	5	2 787 280	2 876 626
Andre langsiktige fordringer		20 548 585	24 281 933
Sum finansielle anleggsmidler		23 335 865	27 158 559
Sum anleggsmidler		34 835 865	38 658 559
Omløpsmidler			
Varer			
Fordringer			
Andre kortsiktige fordringer		2 648	12 501
Konsernfordringer	8	180 794	671 637
Sum fordringer		183 443	684 138
Bankinnskudd, kontanter og lignende			
Bankinnskudd, kontanter o.l.	9	32 059	42 486
Sum bankinnskudd, kontanter og lignende		32 059	42 486
Sum omløpsmidler		215 501	726 624
SUM EIENDELER		35 051 366	39 385 183

BALANSE - EGENKAPITAL OG GJELD

Egenkapital

Innskutt egenkapital



Balanse

Beløp i: NOK	Note	2022	2021
Aksjekapital	2	900 000	900 000
Overkurs		2 061 008	2 061 008
Sum innskutt egenkapital		2 961 008	2 961 008
Opptjent egenkapital			
Annen egenkapital	6	21 221 132	22 533 680
Sum opptjent egenkapital		21 221 132	22 533 680
Sum egenkapital		24 182 140	25 494 688
Gjeld			
Langsiktig gjeld			
Annen langsiktig gjeld			
Gjeld til kredittinstitusjoner	7	4 559 981	4 933 300
Sum annen langsiktig gjeld		4 559 981	4 933 300
Sum langsiktig gjeld		4 559 981	4 933 300
Kortsiktig gjeld			
Leverandørgjeld		28 159	41 821
Skyldig offentlige avgifter		249 086	1 080 444
Kortsiktig konserngjeld	8	4 061 067	5 814 861
Annen kortsiktig gjeld		1 970 934	2 020 068
Sum kortsiktig gjeld		6 309 246	8 957 195
Sum gjeld		10 869 226	13 890 494
SUM EGENKAPITAL OG GJELD		35 051 366	39 385 183



Brønnøysundregistrene

ÅRSREGNSKAP FOR REGNSKAPSÅRET 2022 - GENERELL INFORMASJON

Journalnummer: 2023 704253

Enheten

Organisasjonsnummer: 970 982 345
Organisasjonsform: Aksjeselskap
Foretaksnavn: KAN HOLDING AS
Forretningsadresse: Wilh. Wilhelmsens vei 84
1362 HOSLE

Regnskapsår

Årsregnskapets periode: 01.01.2022 - 31.12.2022

Konsern

Morselskap i konsern: Ja
Konsernregnskap lagt ved: Nei

Regnskapsregler

Regler for små foretak benyttet: Ja
Benyttet ved utarbeidelsen av
årsregnskapet til selskapet: Regnskapslovens alminnelige regler

Årsregnskapet fastsatt av kompetent organ

Bekreftet av representant for selskapet: Kåre Arnold Nilsen
Dato for fastsettelse av årsregnskapet: 30.07.2023

Grunnlag for avgivelse

År 2022: Årsregnskap er elektronisk innlevert.
År 2021: Tall er hentet fra elektronisk innlevert årsregnskap fra 2022.

Det er ikke krav til at årsregnskapet m.v. som sendes til Regnskapsregisteret er undertegnet. Kontrollen på at dette er utført ligger hos revisor/enhetens øverste organ. Sikkerheten ivaretas ved at innsender har rolle/rettighet for innsending av årsregnskapet via Altinn, og ved at det bekreftes at årsregnskapet er fastsatt av kompetent organ.

Brønnøysundregistrene, 22.08.2023



Organisasjonsnr: 970 982 345
KAN HOLDING AS

RESULTATREGNSKAP

Beløp i: NOK	Note	2022	2021
RESULTATREGNSKAP			
Inntekter			
Salgsinntekt			3 076
Annen driftsinntekt		678 000	639 000
Sum inntekter		678 000	642 076
Kostnader			
Lønnskostnad	3	-4 588	
Annen driftskostnad		1 281 942	1 217 407
Sum kostnader		1 277 354	1 217 407
Driftsresultat		-599 354	-575 331
Finansinntekter og finanskostnader			
Annen finansinntekt		43 789	
Sum finansinntekter		43 789	
Nedskrivning av andre finansielle anleggsmidler			
		89 346	
Annen rentekostnad		402 730	425 956
Annen finanskostnad		264 908	529 645
Sum finanskostnader		756 984	955 601
Netto finans		-713 195	-955 601
Ordinært resultat før skattekostnad		-1 312 549	-1 530 932
Ordinært resultat etter skattekostnad		-1 312 549	-1 530 932
Årsresultat		-1 312 549	-1 530 932
Årsresultat etter minoritetsinteresser		-1 312 549	-1 530 932
Totalresultat		-1 312 549	-1 530 932
Overføringer og disponeringer			
Overført fra annen egenkapital		-1 312 549	-1 530 932
Sum overføringer og disponeringer		-1 312 549	-1 530 932



Organisasjonsnr: 970 982 345
KAN HOLDING AS

BALANSE

Beløp i: NOK **Note** **2022** **2021**

BALANSE - EIENDELER

Anleggsmidler Immaterielle eiendeler

Varige driftsmidler

Tomter, bygninger o.a.
fast eiendom

Sum varige driftsmidler 7 11 500 000 11 500 000

Finansielle anleggsmidler

Investering i datterselskap 5
Andre langsiktige
fordringer

Sum finansielle
anleggsmidler 23 335 865 27 158 559

Sum anleggsmidler 34 835 865 38 658 559

Omløpsmidler

Varer

Fordringer

Andre kortsiktige
fordringer

Konsernfordringer 8 180 794 671 637
Sum fordringer 183 443 684 138

Bankinnskudd, kontanter og lignende

Bankinnskudd, kontanter o.
l. 9

Sum bankinnskudd,
kontanter og lignende 32 059 42 486

Sum omløpsmidler 215 501 726 624

SUM EIENDELER 35 051 366 39 385 183

BALANSE - EGENKAPITAL OG GJELD

Egenkapital

Innskutt egenkapital

Aksjekapital 2

Overkurs 2 061 008 2 061 008
Sum innskutt egenkapital 2 961 008 2 961 008

Opptjent egenkapital



Annen egenkapital	6	21 221 132	22 533 680
Sum opptjent egenkapital		21 221 132	22 533 680
Sum egenkapital		24 182 140	25 494 688
Gjeld			
Langsiktig gjeld			
Annen langsiktig gjeld			
Gjeld til			
kredittinstitusjoner	7	4 559 981	4 933 300
Sum annen langsiktig gjeld		4 559 981	4 933 300
Sum langsiktig gjeld		4 559 981	4 933 300
Kortsiktig gjeld			
Leverandørgjeld		28 159	41 821
Skyldig offentlige avgifter		249 086	1 080 444
Kortsiktig konserngjeld	8	4 061 067	5 814 861
Annen kortsiktig gjeld		1 970 934	2 020 068
Sum kortsiktig gjeld		6 309 246	8 957 195
Sum gjeld		10 869 226	13 890 494
SUM EGENKAPITAL OG GJELD		35 051 366	39 385 183



Organisasjonsnr: 970 982 345
KAN HOLDING AS

NOTEOPPLYSNINGER - SELSKAP - alle poster oppgitt i hele tall

Note
3

Antall årsverk i regnskapsåret
0.00

Sum Beløp

Balanseført verdi 31.12. Varige driftsmidler Immaterielle eiend.

Konsernregnskap

Morselskapet sitt navn

Forretningskontor for morselskapet

Begrunnelse for at datterselskap er utelatt fra konsolideringen

Samlet beløp - tilknyttet selskap Årets Fjorårets

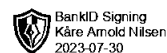
Samlet beløp - foretak i samme konsern Årets Fjorårets

Samlet beløp - foretak i samme konsern Årets Fjorårets

Samlet beløp - felles kontrollert virksomhet Årets Fjorårets

Pantstillelse Beløp

Beholdning av egne aksjer Antall Pålydende Andel av aksjek.




Årsregnskap 2022

Kan Holding AS

Resultatregnskap
Balanse


Org.nr.: 970 982 345



Resultatregnskap

Kan Holding AS


Driftsinntekter og driftskostnader	Note	2022	2021
Salgsinntekt		0	3 076
Annen driftsinntekt		678 000	639 000
Sum driftsinntekter		678 000	642 076
Lønnskostnad	3	-4 588	0
Annen driftskostnad		1 281 942	1 217 407
Sum driftskostnader		1 277 354	1 217 407
Driftsresultat		-599 354	-575 331
Finansinntekter og finanskostnader			
Annen finansinntekt		43 789	0
Nedskrivning av andre finansielle anleggsmidler		89 346	0
Annen rentekostnad		402 730	425 956
Annen finanskostnad		264 908	529 645
Resultat av finansposter		-713 195	-955 601
Resultat før skattekostnad		-1 312 549	-1 530 932
Resultat		-1 312 549	-1 530 932
Årsresultat		-1 312 549	-1 530 932
Overføringer			
Overført fra annen egenkapital		1 312 549	1 530 932
Sum overføringer		-1 312 549	-1 530 932



Balanse

Kan Holding AS

Eiendeler	Note	2022	2021
Anleggsmidler			
Varige driftsmidler			
Tomter, bygninger o.a. fast eiendom		11 500 000	11 500 000
Sum varige driftsmidler	7	11 500 000	11 500 000
Finansielle anleggsmidler			
Investeringer i datterselskap	5	2 787 280	2 876 626
Andre langsiktige fordringer		20 548 585	24 281 933
Sum finansielle anleggsmidler		23 335 865	27 158 559
Sum anleggsmidler		34 835 865	38 658 559
Omløpsmidler			
Fordringer			
Andre kortsiktige fordringer		2 648	12 501
Konsernfordringer	8	180 794	671 637
Sum fordringer		183 443	684 138
Bankinnskudd, kontanter o.l.	9	32 059	42 486
Sum omløpsmidler		215 501	726 624
Sum eiendeler		35 051 366	39 385 183



Balanse

Kan Holding AS

Egenkapital og gjeld	Note	2022	2021
Egenkapital			
Innskutt egenkapital			
Aksjekapital	2	900 000	900 000
Overkurs		2 061 008	2 061 008
Sum innskutt egenkapital		2 961 008	2 961 008
Opptjent egenkapital			
Annen egenkapital	6	21 221 132	22 533 680
Sum opptjent egenkapital		21 221 132	22 533 680
Sum egenkapital		24 182 140	25 494 688
Gjeld			
Annen langsiktig gjeld			
Gjeld til kredittinstitusjoner	7	4 559 981	4 933 300
Sum annen langsiktig gjeld		4 559 981	4 933 300
Kortsiktig gjeld			
Leverandørgjeld		28 159	41 821
Skyldig offentlige avgifter		249 086	1 080 444
Konserngjeld	8	4 061 067	5 814 861
Annen kortsiktig gjeld		1 970 934	2 020 068
Sum kortsiktig gjeld		6 309 246	8 957 195
Sum gjeld		10 869 226	13 890 494
Sum egenkapital og gjeld		35 051 366	39 385 183

Oslo
Styret i Kan Holding AS

Kåre Arnold Nilsen
styreleder



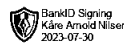
Noter 2022
KAN Holding AS

Note 1 Regnskapsprinsipper

Årsregnskapet er satt opp i samsvar med regnskapsloven og NRS 8 - God regnskapsskikk for små foretak.

1-1 Valuta

Pengeposter i utenlandsk valuta vurderes etter kursen ved regnskapsårets slutt.



1-2 Driftsinntekter

Finansinntekter inntektsføres etter hvert som de oppjenes.
Leieinntekter bokføres i takt med levering av tjenesten.

1-3 Datterselskap

Datterselskapet vurderes etter kostmetoden i selskapsregnskapet. Investeringen er vurdert til anskaffelseskost for aksjene med mindre nedskrivning har vært nødvendig. Det er foretatt nedskrivning til virkelig verdi når verdifall skyldes årsaker som ikke kan antas å være forbigående og det må anses nødvendig etter god regnskapsskikk. Nedskrivninger er reversert når grunnlaget for nedskrivning ikke lenger er til stede.

Utbytte og andre utdelinger er inntektsført samme år som det er avsatt i datterselskapet. Overstiger utbytte andel av tilbakeholdt resultat etter kjøpet, representerer den overskytende del tilbakebetaling av investert kapital, og utdelingene er fratrukket investeringens verdi i balansen.

1-4 Skatt

Skattekostnaden i resultatregnskapet omfatter både periodens betalbare skatt og endring i utsatt skatt. Utsatt skatt er beregnet med 22 % på grunnlag av de midlertidige forskjeller som eksisterer mellom regnskapsmessige og skattemessige verdier, samt ligningsmessig underskudd til fremføring ved utgangen av regnskapsåret. Skatteøkende og skattereduserende midlertidige forskjeller som reverserer eller kan reversere i samme periode er utlignet og nettoført.

1-5 Klassifisering og vurdering av balanseposter

Anleggsmidler omfatter eiendeler bestemt til varig eie og bruk. Anleggsmidler er vurdert til anskaffelseskost. Varige driftsmidler balanseføres og avskrives over driftsmidlets økonomiske levetid. Varige driftsmidler nedskrives til gjenvinnbart beløp ved verdifall som forventes ikke å være forbigående. Gjenvinnbart beløp er det høyeste av netto salgsverdi og verdi i bruk. Verdi i bruk er nåverdi av fremtidige kontantstrømmer knyttet til eiendelen. Nedskrivningen reverseres når grunnlaget for nedskrivningen ikke lenger er til stede.

Omløpsmidler og kortsiktig gjeld omfatter normalt poster som forfaller til betaling innen ett år etter balansedagen, samt poster som knytter seg til varekretsløpet. Omløpsmidler vurderes til laveste verdi av anskaffelseskost og antatt virkelig verdi.

1-6 Fordringer

Kundefordringer og andre fordringer oppføres til pålydende etter fradrag for avsetning til forventet tap. Avsetning til tap gjøres på grunnlag av en individuell vurdering av de enkelte fordringene, og en uspesifisert avsetning for å dekke antatt tap.

Endring av regnskapsprinsipp

Det har ikke vært noen endring i regnskapsprinsipp



Noter 2022
KAN Holding AS

Note 2 Antall aksjer, aksjeeiere m.v

Aksjekapitalen er på kr 900 000 fordelt på 600 aksjer pålydende kr 1 500.

Det er ikke forskjellige aksjeklasser i selskapet. Alle aksjene gir samme rettigheter i selskapet.

Aksjonærer pr. 31.12. er:	Antall aksjer	Eierandel / stem
Kåre Arnold Nilsen	600	100 %

BankID Signing
Kåre Arnold Nilsen
2023-07-30

Aksjonær har gitt selskapet et kortsiktig lån på kr 1 501 465. Lånet er ikke renteberegnet i 2022.

Note 3 Lønnskostnader, antall ansatte, godtgjørelser, lån

Selskapet har i 2021 ingen ansatte.

Spesifikasjon av lønn	2022	2021
Lønn	0	800 000
Arbeidsgiveravgift	0	112 800
Periodisert lønnskostnad	-4 588	-912 800
<u>Annen godtgjørelse</u>		
Sum lønnskostnader	-4 588	0

Pensjonsforpliktelser

Selskapet er ikke pliktig til å ha tjenestepensjonsordning etter lov om obligatorisk tjenestepensjon.

Note 4 Skatt	2022	2021
Betalbar skatt	-	-
<u>Endring i utsatt skatt</u>		
Skattekostnad	-	-

Beregning av årets skattegrunnlag, betalbar s	2022	2021
Resultat før skattekostnad	-1 312 549	-1 530 932
Permanente forskjeller	310 465	1 162 956
Endring i midlertidige forskjeller	-	-
<u>Fremførbart underskudd benyttet</u>		
Årets skattegrunnlag - underskudd	-1 002 084	-367 976
Skatt 22 %	-	-
Betalbar skatt på årets resultat	-	-

Oversikt over midlertidige forskjeller:	2022	2021	Endring
Skattemessig fremførbart underskudd	-3 268 601	-2 266 517	1 002 084
<u>Sum grunnlag utsatt skatt-fordel</u>			
	-3 268 601	-2 266 517	1 002 084
Utsatt skattefordel	-	-	-

Netto utsatt skattefordel er jfr. NRS for små selskaper ikke balanseført.

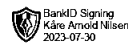


Noter 2022
KAN Holding AS

Note 5 Aksjer og andeler i andre foretak

Anleggsmidler

Anleggsaksjer vurdert til anskaffelseskost, men nedskrevet til estimert virkelig verdi for verdifall som ikke ventes være forbigående jfr. regnskapsloven § 5-3.



Selskap	Eierandel i %	Antall aksjer
KAN Blindern	100,00	100
KAN Frisørdrift AS	100,00	100
KAN Products AS	100,00	300 000
Top It AS	100,00	2 000
Sum		

Investeringen er regnskapsført etter kostmetoden.

Note 6 Egenkapital	Aksje- kapital	Overkurs	Annen EK	Sum
Egenkapital pr 1.1	900 000	2 061 008	22 533 680	25 494 688
Årets resultat	-	-	-1 312 549	-1 312 549
Egenkapital pr 31.12	900 000	2 061 008	21 221 131	24 182 139

Note 7 Gjeld til kredittinstitusjoner

Selskapet har bankgjeld på kr 4 559 981

Banken har pant i eiendom bokført til kr 11 500 000.

Note 8 Mellomværende med selskap i samme konsern

Fordring	2022	2021
KAN Products AS	180 647	-
KAN Styling Brush AS	-	109 564
KAN Blindern AS	147	562 073
	180 794	671 637


Gjeld	2022	2021
Top It AS	1 622 435	1 556 003
Mellomregning KAN Frisørdrift AS	2 438 632	4 258 858
Skyldig konsernbidrag KAN F AS		
	4 061 067	5 814 861

Note 9 Bankinnskudd

	2022	2021
Bundne skattetrekkmidler utgjør	-	-



PLUS REVISJON AS
Audit & Advisory



Til generalforsamlingen i Kan Holding AS

Uavhengig revisors beretning

Konklusjon

Vi har revidert årsregnskapet for Kan Holding AS som viser et underskudd på kr 1 312 549. Årsregnskapet består av balanse per 31.12. 2022, resultatregnskap for regnskapsåret avsluttet per denne datoen og noter til årsregnskapet, herunder et sammendrag av viktige regnskapsprinsipper.

Etter vår mening

- oppfyller årsregnskapet gjeldende lovkrav, og
- gir årsregnskapet et rettviseende bilde av selskapets finansielle stilling per 31.12.2022 og av dets resultater for regnskapsåret avsluttet per denne datoen i samsvar med regnskapslovens regler og god regnskapsskikk i Norge.

Grunnlag for konklusjonen

Vi har gjennomført revisjonen i samsvar med International Standards on Auditing (ISA-ene). Våre oppgaver og plikter i henhold til disse standardene er beskrevet nedenfor under "Revisors oppgaver og plikter ved revisjonen av årsregnskapet". Vi er uavhengige av selskapet i samsvar med kravene i relevante lover og forskrifter i Norge og International Code of Ethics for Professional Accountants (inkludert internasjonale uavhengighetsstandarder) utstedt av International Ethics Standards Board for Accountants (IESBA-reglene), og vi har overholdt våre øvrige etiske forpliktelser i samsvar med disse kravene. Innhentet revisjonsbevis er etter vår vurdering tilstrekkelig og hensiktsmessig som grunnlag for vår konklusjon.

Ledelsens ansvar for årsregnskapet

Styret og daglig leder (ledelsen) er ansvarlige for å utarbeide årsregnskapet og for at det gir et rettviseende bilde i samsvar med regnskapslovens regler og god regnskapsskikk i Norge. Ledelsen er også ansvarlig for slik intern kontroll som den finner nødvendig for å kunne utarbeide et årsregnskap som ikke inneholder vesentlig feilinformasjon, verken som følge av misligheter eller utilsiktede feil.

Ved utarbeidelsen av årsregnskapet må ledelsen ta standpunkt til selskapets evne til fortsatt drift og opplyse om forhold av betydning for fortsatt drift. Forutsetningen om fortsatt drift skal legges til grunn for årsregnskapet så lenge det ikke er sannsynlig at virksomheten vil bli avvirket.

Revisors oppgaver og plikter ved revisjonen av årsregnskapet

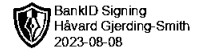
Vårt mål er å oppnå betryggende sikkerhet for at årsregnskapet som helhet ikke inneholder vesentlig feilinformasjon, verken som følge av misligheter eller utilsiktede feil, og å avgi en revisjonsberetning som inneholder vår konklusjon. Betryggende sikkerhet er en høy grad av sikkerhet, men ingen garanti for at en revisjon utført i samsvar med ISA-ene, alltid vil avdekke vesentlig feilinformasjon.

Plus Revisjon AS

Rosenkrantz' gate 20, 0160 Oslo
Tlf: 23 03 91 60
www.plus-revisjon.no
Org.nr. 990 422 052 MVA, Foretaksregisteret



PLUS REVISJON AS
Audit & Advisory



Feilinformasjon kan oppstå som følge av misligheter eller utilsiktede feil. Feilinformasjon er å anse som vesentlig dersom den enkeltvis eller samlet med rimelighet kan forventes å påvirke de økonomiske beslutningene som brukerne foretar på grunnlag av årsregnskapet.

For videre beskrivelse av revisors oppgaver og plikter vises det til:
<https://revisorforeningen.no/revisjonsberetninger>

Oslo, 30. juli 2023
Plus Revisjon AS

Håvard Gjerding-Smith
statsautorisert revisor

Plus Revisjon AS
Rosenkrantz' gate 20, 0160 Oslo
Tlf: 23 03 91 60
www.plus-revisjon.no
Org.nr. 990 422 052 MVA, Foretaksregisteret