



ÅRSREGNSKAPET FOR REGNSKAPSÅRET 2023 - GENERELL INFORMASJON

Enheten

Organisasjonsnummer:	915 438 881
Organisasjonsform:	Aksjeselskap
Foretaksnavn:	FUTURE MARKETING AS
Forretningsadresse:	Sofies gate 66A 0168 OSLO

Regnskapsår

Årsregnskapets periode:	01.01.2023 - 31.12.2023
-------------------------	-------------------------

Konsern

Morselskap i konsern:	Ja
Konsernregnskap lagt ved:	Nei

Regnskapsregler

Regler for små foretak benyttet:	Ja
Benyttet ved utarbeidelsen av årsregnskapet til selskapet:	Regnskapslovens alminnelige regler

Årsregnskapet fastsatt av kompetent organ

Bekreftet av representant for selskapet:	Jesper Hægeland
Dato for fastsettelse av årsregnskapet:	21.06.2024

Grunnlag for avgivelse

År 2023: Årsregnskapet er elektronisk innlevert
År 2022: Tall er hentet fra elektronisk innlevert årsregnskap fra 2023

Det er ikke krav til at årsregnskapet m.v. som sendes til Regnskapsregisteret er undertegnet. Kontrollen på at dette er utført ligger hos revisor/enhetens øverste organ. Sikkerheten ivaretas ved at innsender har rolle/rettighet for innsending av årsregnskapet via Altinn, og ved at det bekreftes at årsregnskapet er fastsatt av kompetent organ.

Brønnøysundregistrene, 20.06.2025



Resultatregnskap

Beløp i: NOK	Note	2023	2022
RESULTATREGNSKAP			
Inntekter			
Salgsinntekt		58 959	372 310
Sum inntekter		58 959	372 310
Kostnader			
Lønnskostnad	1		
Annen driftskostnad	1	32 602	43 287
Sum kostnader		32 602	43 287
Driftsresultat		26 357	329 023
Finansinntekter og finanskostnader			
Inntekt på investering i datterselskap			105 000
Annen renteinntekt		232	34
Sum finansinntekter		232	105 034
Annen rentekostnad			2
Sum finanskostnader			2
Netto finans		232	105 032
Ordinært resultat før skattekostnad		26 589	434 055
Skattekostnad på resultat	2	5 850	75 159
Ordinært resultat etter skattekostnad		20 739	358 896
Årsresultat		20 739	358 896
Årsresultat etter minoritetsinteresser		20 739	358 896
Totalresultat		20 739	358 896
Overføringer og disponeringer			
Overført fra fond for vurderingsforskjeller	3		
Ordinært utbytte	3, 3, 3		393 000
Konsernbidrag	3		



Resultatregnskap

Beløp i: NOK	Note	2023	2022
Avgitt konsernbidrag	3		
Udekket tap	3		
Avsatt til annen egenkapital	3	20 739	
Overført fra annen egenkapital	3		-34 104
Sum overføringer og disponeringer		20 739	358 896



Balanse

Beløp i: NOK	Note	2023	2022
BALANSE - EIENDELER			
Anleggsmidler			
Immaterielle eiendeler			
Utsatt skattefordel	2		
Finansielle anleggsmidler			
Investering i datterselskap	4	200	200
Sum finansielle anleggsmidler		200	200
Sum anleggsmidler		200	200
Omløpsmidler			
Varer			
Fordringer			
Konsernfordringer		25 000	130 000
Sum fordringer		25 000	130 000
Bankinnskudd, kontanter og lignende			
Bankinnskudd, kontanter o.l.		103 148	468 254
Sum bankinnskudd, kontanter og lignende		103 148	468 254
Sum omløpsmidler		128 148	598 254
SUM EIENDELER		128 348	598 454
BALANSE - EGENKAPITAL OG GJELD			
Egenkapital			
Innskutt egenkapital			
Aksjekapital	3, 5	30 000	30 000
Beholdning av egne aksjer	5		
Sum innskutt egenkapital		30 000	30 000
Opptjent egenkapital			



Balanse

Beløp i: NOK	Note	2023	2022
Annen egenkapital	3	20 858	118
Sum opptjent egenkapital		20 858	118
Sum egenkapital		50 858	30 118
Gjeld			
Langsiktig gjeld			
Utsatt skatt	2		
Annen langsiktig gjeld			
Sum langsiktig gjeld		0	0
Kortsiktig gjeld			
Leverandørgjeld		37 230	35 565
Betalbar skatt	2	5 850	75 159
Skyldig offentlige avgifter		3 401	35 783
Utbytte			393 000
Annen kortsiktig gjeld		31 009	28 828
Sum kortsiktig gjeld		77 490	568 335
Sum gjeld		77 490	568 335
SUM EGENKAPITAL OG GJELD		128 348	598 454



Brønnøysundregistrene

ÅRSREGNSKAP FOR REGNSKAPSÅRET 2023 - GENERELL INFORMASJON

Journalnummer: 2024 545454

Enheten

Organisasjonsnummer: 915 438 881
Organisasjonsform: Aksjeselskap
Foretaksnavn: FUTURE MARKETING AS
Forretningsadresse: Sofies gate 66A
0168 OSLO

Regnskapsår

Årsregnskapets periode: 01.01.2023 - 31.12.2023

Konsern

Morselskap i konsern: Ja
Konsernregnskap lagt ved: Nei

Regnskapsregler

Regler for små foretak benyttet: Ja
Benyttet ved utarbeidelsen av
årsregnskapet til selskapet: Regnskapslovens alminnelige regler

Årsregnskapet fastsatt av kompetent organ

Bekreftet av representant for selskapet: Jesper Hægeland
Dato for fastsettelse av årsregnskapet: 21.06.2024

Revisjon

Selskapet har besluttet at årsregnskapet
ikke skal revideres: Ja
Årsregnskapet er utarbeidet av ekstern
autorisert regnskapsfører: Ja

Grunnlag for avgivelse

År 2023: Årsregnskap er elektronisk innlevert.
År 2022: Tall er hentet fra elektronisk innlevert årsregnskap fra 2023.

Det er ikke krav til at årsregnskapet m.v. som sendes til Regnskapsregisteret er undertegnet. Kontrollen på at dette er utført ligger hos revisor/enhetens øverste organ. Sikkerheten ivaretas ved at innsender har rolle/rettighet for innsending av årsregnskapet via Altinn, og ved at det bekreftes at årsregnskapet er fastsatt av kompetent organ.

Brønnøysundregistrene, 26.06.2024



Organisasjonsnr: 915 438 881
FUTURE MARKETING AS

RESULTATREGNSKAP

Beløp i: NOK	Note	2023	2022
RESULTATREGNSKAP			
Inntekter			
Salgsinntekt		58 959	372 310
Sum inntekter		58 959	372 310
Kostnader			
Lønnskostnad	1		
Annen driftskostnad	1	32 602	43 287
Sum kostnader		32 602	43 287
Driftsresultat		26 357	329 023
Finansinntekter og finanskostnader			
Inntekt på investering i datterselskap			105 000
Annen renteinntekt		232	34
Sum finansinntekter		232	105 034
Annen rentekostnad			2
Sum finanskostnader			2
Netto finans		232	105 032
Ordinært resultat før skattekostnad		26 589	434 055
Skattekostnad på resultat	2	5 850	75 159
Ordinært resultat etter skattekostnad		20 739	358 896
Årsresultat		20 739	358 896
Årsresultat etter minoritetsinteresser		20 739	358 896
Totalresultat		20 739	358 896
Overføringer og disponeringer			
Overført fra fond for vurderingsforskjeller	3		
Ordinært utbytte	3, 3, 3		393 000
Konsernbidrag	3		
Avgitt konsernbidrag	3		
Udekket tap	3		
Avsatt til annen egenkapital	3	20 739	
Overført fra annen egenkapital	3		-34 104



Sum overføringer og
disponeringer

20 739

358 896



Organisasjonsnr: 915 438 881
FUTURE MARKETING AS

BALANSE

Beløp i: NOK	Note	2023	2022
BALANSE - EIENDELER			
Anleggsmidler			
Immaterielle eiendeler			
Utsatt skattefordel	2		
Finansielle anleggsmidler			
Investering i datterselskap	4	200	200
Sum finansielle anleggsmidler		200	200
Sum anleggsmidler		200	200
Omløpsmidler			
Varer			
Fordringer			
Konsernfordringer		25 000	130 000
Sum fordringer		25 000	130 000
Bankinnskudd, kontanter og lignende			
Bankinnskudd, kontanter o. l.		103 148	468 254
Sum bankinnskudd, kontanter og lignende		103 148	468 254
Sum omløpsmidler		128 148	598 254
SUM EIENDELER		128 348	598 454
BALANSE - EGENKAPITAL OG GJELD			
Egenkapital			
Innskutt egenkapital			
Aksjekapital	3, 5	30 000	30 000
Beholdning av egne aksjer	5		
Sum innskutt egenkapital		30 000	30 000
Opptjent egenkapital			
Annen egenkapital	3	20 858	118
Sum opptjent egenkapital		20 858	118
Sum egenkapital		50 858	30 118
Gjeld			
Langsiktig gjeld			
Utsatt skatt	2		



Annen langsiktig gjeld		
Sum langsiktig gjeld	0	0
Kortsiktig gjeld		
Leverandørgjeld	37 230	35 565
Betalbar skatt	5 850	75 159
Skyldig offentlige avgifter	3 401	35 783
Utbytte		393 000
Annen kortsiktig gjeld	31 009	28 828
Sum kortsiktig gjeld	77 490	568 335
Sum gjeld	77 490	568 335
SUM EGENKAPITAL OG GJELD	128 348	598 454



Organisasjonsnr: 915 438 881
FUTURE MARKETING AS

NOTEOPPLYSNINGER - SELSKAP - alle poster oppgitt i hele tall

Note
2

Antall årsverk i regnskapsåret
0.00

Sum Beløp

Balanseført verdi 31.12. Varige driftsmidler Immaterielle eiend.

Konsernregnskap

Morselskapet sitt navn

Forretningskontor for morselskapet

Begrunnelse for at datterselskap er utelatt fra konsolideringen

Samlet beløp - tilknyttet selskap Årets Fjorårets

Samlet beløp - foretak i samme konsern Årets Fjorårets

Samlet beløp - foretak i samme konsern Årets Fjorårets

Samlet beløp - felles kontrollert virksomhet Årets Fjorårets

Pantstillelse Beløp

Beholdning av egne aksjer Antall Pålydende Andel av aksjek.



Årsregnskap 2023 Future Marketing AS

Resultatregnskap
Balanse
Noter til regnskapet



Org.nr.: 915 438 881



RESULTATREGNSKAP

FUTURE MARKETING AS

DRIFTSINNEKTER OG DRIFTSKOSTNADER	Note	2023	2022
Salgsinntekt		58 959	372 310
Sum driftsinntekter		58 959	372 310
Annen driftskostnad	1	32 602	43 287
Sum driftskostnader		32 602	43 287
Driftsresultat		26 357	329 023
FINANSINNEKTER OG FINANSKOSTNADER			
Inntekt på investering i datterselskap		0	105 000
Annen renteinntekt		232	34
Annen rentekostnad		0	2
Resultat av finansposter		232	105 032
Resultat før skattekostnad		26 589	434 055
Skattekostnad på resultat	2	5 850	75 159
Resultat		20 739	358 896
Årsresultat		20 739	358 896
OVERFØRINGER			
Avsatt til utbytte	3	0	393 000
Avsatt til annen egenkapital	3	20 739	0
Overført fra annen egenkapital	3	0	34 104
Sum overføringer		20 739	358 896



BALANSE

FUTURE MARKETING AS

EIENDELER	Note	2023	2022
ANLEGGSMIDLER			
FINANSIELLE ANLEGGSMIDLER			
Investeringer i datterselskap	4	200	200
Sum finansielle anleggsmidler		200	200
Sum anleggsmidler		200	200
OMLØPSMIDLER			
FORDRINGER			
Konsernfordringer		25 000	130 000
Sum fordringer		25 000	130 000
INVESTERINGER			
Bankinnskudd, kontanter o.l.		103 148	468 254
Sum omløpsmidler		128 148	598 254
Sum eiendeler		128 348	598 454



BALANSE

FUTURE MARKETING AS

EGENKAPITAL OG GJELD	Note	2023	2022
EGENKAPITAL			
INNSKUTT EGENKAPITAL			
Aksjekapital	3, 5	30 000	30 000
Sum innskutt egenkapital		30 000	30 000
OPPTJENT EGENKAPITAL			
Annen egenkapital	3	20 858	118
Sum opptjent egenkapital		20 858	118
Sum egenkapital		50 858	30 118
GJELD			
KORTSIKTIG GJELD			
Leverandørgjeld		37 230	35 565
Betalbar skatt	2	5 850	75 159
Skyldig offentlige avgifter		3 401	35 783
Utbytte		0	393 000
Annen kortsiktig gjeld		31 009	28 828
Sum kortsiktig gjeld		77 490	568 335
Sum gjeld		77 490	568 335
Sum egenkapital og gjeld		128 348	598 454

21.06.2024
Styret i Future Marketing AS

Jesper Hægeland
styreleder/daglig leder



Regnskapsprinsipper

Årsregnskapet er satt opp i samsvar med regnskapsloven og NRS 8 - God regnskapsskikk for små foretak.

DRIFTSINNTEKTER

Inntektsføring ved salg av varer skjer på leveringstidspunktet. Tjenester inntektsføres etter hvert som de leveres.

SKATT

Skattekostnaden i resultatregnskapet omfatter både periodens betalbare skatt og endring i utsatt skatt. Utsatt skatt er beregnet med 0 på grunnlag av de midlertidige forskjeller som eksisterer mellom regnskapsmessige og skattemessige verdier, samt ligningsmessig underskudd til fremføring ved utgangen av regnskapsåret. Skatteøkende og skattereduserende midlertidige forskjeller som reverserer eller kan reverseres i samme periode er utlignet og nettoført.

KLASSIFISERING OG VURDERING AV OMLØPSMIDLER

Omløpsmidler og kortsiktig gjeld omfatter normalt poster som forfaller til betaling innen ett år etter balansedagen, samt poster som knytter seg til varekretsløpet. Omløpsmidler vurderes til laveste verdi av anskaffelseskost og virkelig verdi.

AKSJER I DATTERSELSKAP

Investeringer i datterselskap er vurdert etter kostmetoden ettersom konsernet samlet ikke overstiger grensen for små foretak.



Note 1 Lønnskostnader

Future Marketing AS har ikke hatt lønns- eller personalkostnader i 2023 og det foreligger heller ingen slike forpliktelser.

Note 2 Skatt

Årets skattekostnad	2023	2022
Resultatført skatt på ordinært resultat:		
Betalbar skatt	5 850	75 159
Endring i utsatt skattefordel	0	0
Skattekostnad ordinært resultat	5 850	75 159
Skattepliktig inntekt:		
Resultat før skatt	26 589	434 055
Permanente forskjeller	0	-92 424
Skattepliktig inntekt	26 589	341 631
Betalbar skatt i balansen:		
Betalbar skatt på årets resultat	5 850	75 159
Sum betalbar skatt i balansen	5 850	75 159

Note 3 Egenkapital

	Aksjekapital	Annen Innskutt egenkapital		Sum egenkapital
Pr. 31.12.2022	30 000	0	118	30 118
Pr 01.01.2023	30 000	0	118	30 118
Årets resultat			20 739	20 739
Pr 31.12.2023	30 000	0	20 858	50 858

Fortsatt drift

Årsregnskapet er satt opp under forutsetning om fortsatt drift. Det bekreftes at forutsetningen om fortsatt drift er til stede. Det er sikret avtaler og kontrakter for neste år som bidrar til at styret kan stå inne for at forutsetningen om fortsatt drift er til stede. Styrets handlingsplikt er inntruffet og styret har lagt plan for videre drift.

Note 4 Aksjer og andeler i andre foretak m.v.

	Eierandel	Stemmeandel	Balanseført verdi	Anskaffelseskost
Anleggsmidler				
OCG Holding AS	100 %	100 %	200	200
Sum	100	100	200	0



Note 5 Aksjonærer

AKSJEKAPITALEN I FUTURE MARKETING AS PR. 31.12 BESTÅR AV:

	Antall	Pålydende	Bokført
Ordinære aksjer	3 000	10,0	30 000
Sum	3 000		30 000

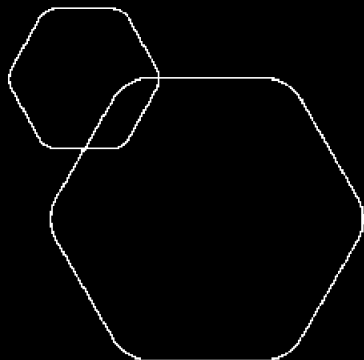
EIERSTRUKTUR

De største aksjonærene i % pr. 31.12 var:

	Ordinære	Eierandel	Stemmeandel
JEPPI AS	3 000	100,0	100,0

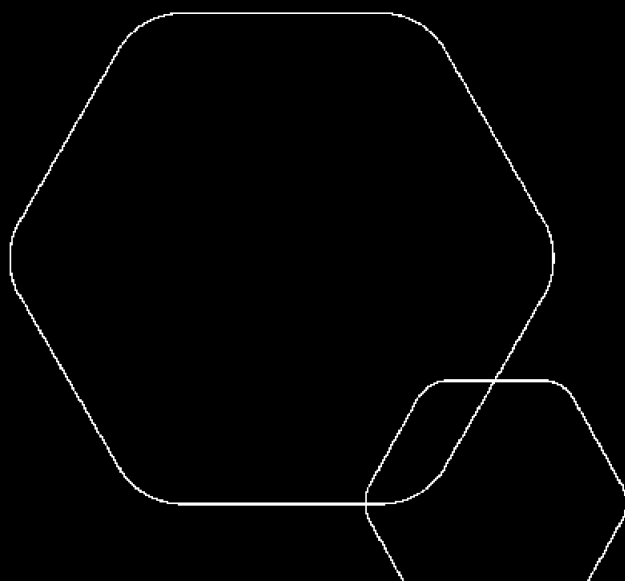


BankID Signing
Jesper Hægeland
2024-06-22



Årsregnskap 2023 Future Marketing AS

Resultatregnskap
Balanse
Noter til regnskapet



Org.nr.: 915 438 881



RESULTATREGNSKAP

FUTURE MARKETING AS

DRIFTSINNEKTER OG DRIFTSKOSTNADER	Note	2023	2022
Salgsinntekt		58 959	372 310
Sum driftsinntekter		58 959	372 310
Annen driftskostnad	1	32 602	43 287
Sum driftskostnader		32 602	43 287
Driftsresultat		26 357	329 023
FINANSINNEKTER OG FINANSKOSTNADER			
Inntekt på investering i datterselskap		0	105 000
Annen renteinntekt		232	34
Annen rentekostnad		0	2
Resultat av finansposter		232	105 032
Resultat før skattekostnad		26 589	434 055
Skattekostnad på resultat	2	5 850	75 159
Resultat		20 739	358 896
Årsresultat		20 739	358 896
OVERFØRINGER			
Avsatt til utbytte	3	0	393 000
Avsatt til annen egenkapital	3	20 739	0
Overført fra annen egenkapital	3	0	34 104
Sum overføringer		20 739	358 896



BALANSE

FUTURE MARKETING AS

EIENDELER	Note	2023	2022
ANLEGGSMIDLER			
FINANSIELLE ANLEGGSMIDLER			
Investeringer i datterselskap	4	200	200
Sum finansielle anleggsmidler		200	200
Sum anleggsmidler		200	200
OMLØPSMIDLER			
FORDRINGER			
Konsernfordringer		25 000	130 000
Sum fordringer		25 000	130 000
INVESTERINGER			
Bankinnskudd, kontanter o.l.		103 148	468 254
Sum omløpsmidler		128 148	598 254
Sum eiendeler		128 348	598 454




BALANSE

FUTURE MARKETING AS

EGENKAPITAL OG GJELD	Note	2023	2022
EGENKAPITAL			
INNSKUTT EGENKAPITAL			
Aksjekapital	3, 5	30 000	30 000
Sum innskutt egenkapital		30 000	30 000
OPPTJENT EGENKAPITAL			
Annen egenkapital	3	20 858	118
Sum opptjent egenkapital		20 858	118
Sum egenkapital		50 858	30 118
GJELD			
KORTSIKTIG GJELD			
Leverandørgjeld		37 230	35 565
Betalbar skatt	2	5 850	75 159
Skyldig offentlige avgifter		3 401	35 783
Utbytte		0	393 000
Annen kortsiktig gjeld		31 009	28 828
Sum kortsiktig gjeld		77 490	568 335
Sum gjeld		77 490	568 335
Sum egenkapital og gjeld		128 348	598 454

21.06.2024
Styret i Future Marketing AS

Jesper Hægeland
styreleder/daglig leder



Regnskapsprinsipper

Årsregnskapet er satt opp i samsvar med regnskapsloven og NRS 8 - God regnskapsskikk for små foretak.

DRIFTSINNTEKTER

Inntektsføring ved salg av varer skjer på leveringstidspunktet. Tjenester inntektsføres etter hvert som de leveres.

SKATT

Skattekostnaden i resultatregnskapet omfatter både periodens betalbare skatt og endring i utsatt skatt. Utsatt skatt er beregnet med 0 på grunnlag av de midlertidige forskjeller som eksisterer mellom regnskapsmessige og skattemessige verdier, samt ligningsmessig underskudd til fremføring ved utgangen av regnskapsåret. Skatteøkende og skattereduserende midlertidige forskjeller som reverserer eller kan reverseres i samme periode er utlignet og nettoført.

KLASSIFISERING OG VURDERING AV OMLØPSMIDLER

Omløpsmidler og kortsiktig gjeld omfatter normalt poster som forfaller til betaling innen ett år etter balansedagen, samt poster som knytter seg til varekretsløpet. Omløpsmidler vurderes til laveste verdi av anskaffelseskost og virkelig verdi.

AKSJER I DATTERSELSKAP

Investeringer i datterselskap er vurdert etter kostmetoden ettersom konsernet samlet ikke overstiger grensen for små foretak.



Note 1 Lønnskostnader

Future Marketing AS har ikke hatt lønns- eller personalkostnader i 2023 og det foreligger heller ingen slike forpliktelser.

Note 2 Skatt

Årets skattekostnad	2023	2022
Resultatført skatt på ordinært resultat:		
Betalbar skatt	5 850	75 159
Endring i utsatt skattefordel	0	0
Skattekostnad ordinært resultat	5 850	75 159
Skattepliktig inntekt:		
Resultat før skatt	26 589	434 055
Permanente forskjeller	0	-92 424
Skattepliktig inntekt	26 589	341 631
Betalbar skatt i balansen:		
Betalbar skatt på årets resultat	5 850	75 159
Sum betalbar skatt i balansen	5 850	75 159

Note 3 Egenkapital

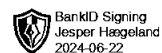
	Aksjekapital	Annen Innskutt egenkapital		Sum egenkapital
Pr. 31.12.2022	30 000	0	118	30 118
Pr 01.01.2023	30 000	0	118	30 118
Årets resultat			20 739	20 739
Pr 31.12.2023	30 000	0	20 858	50 858

Fortsatt drift

Årsregnskapet er satt opp under forutsetning om fortsatt drift. Det bekreftes at forutsetningen om fortsatt drift er til stede. Det er sikret avtaler og kontrakter for neste år som bidrar til at styret kan stå inne for at forutsetningen om fortsatt drift er til stede. Styrets handlingsplikt er inntruffet og styret har lagt plan for videre drift.

Note 4 Aksjer og andeler i andre foretak m.v.

	Eierandel	Stemmeandel	Balanseført verdi	Anskaffelseskost
Anleggsmidler				
OCG Holding AS	100 %	100 %	200	200
Sum	100	100	200	0



Note 5 Aksjonærer

AKSJEKAPITALEN I FUTURE MARKETING AS PR. 31.12 BESTÅR AV:

	Antall	Pålydende	Bokført
Ordinære aksjer	3 000	10,0	30 000
Sum	3 000		30 000

EIERSTRUKTUR

De største aksjonærene i % pr. 31.12 var:

	Ordinære	Eierandel	Stemmeandel
JEPPI AS	3 000	100,0	100,0