



ÅRSREGNSKAPET FOR REGNSKAPSÅRET 2021 - GENERELL INFORMASJON

Enheten

Organisasjonsnummer: 915 213 200
Organisasjonsform: Aksjeselskap
Foretaksnavn: INSELO GRUPPEN AS
Forretningsadresse: Gneisveien 18
2020 SKEDSMOKORSET

Regnskapsår

Årsregnskapets periode: 01.01.2021 - 31.12.2021

Konsern

Mørselskap i konsern: Ja
Konsernregnskap lagt ved: Ja

Regnskapsregler

Regler for små foretak benyttet: Nei
Benyttet ved utarbeidelsen av årsregnskapet til selskapet: Regnskapslovens alminnelige regler
Benyttet ved utarbeidelsen av årsregnskapet til konsernet: Regnskapslovens alminnelige regler

Årsregnskapet fastsatt av kompetent organ

Bekreftet av representant for selskapet: Jan-Ole Skubberud
Dato for fastsettelse av årsregnskapet: 09.05.2022

Grunnlag for avgivelse

År 2021: Årsregnskapet er elektronisk innlevert
År 2020: Tall er hentet fra elektronisk innlevert årsregnskap fra 2021

Det er ikke krav til at årsregnskapet m.v. som sendes til Regnskapsregisteret er undertegnet. Kontrollen på at dette er utført ligger hos revisor/enhetens øverste organ. Sikkerheten ivaretas ved at innsender har rolle/rettighet for innsending av årsregnskapet via Altinn, og ved at det bekreftes at årsregnskapet er fastsatt av kompetent organ.

Brønnøysundregistrene, 26.07.2023



Resultatregnskap

Beløp i: NOK	Note	2021	2020
RESULTATREGNSKAP			
Kostnader			
Avskrivning på driftsmidler og immaterielle eiendeler		3 126 375	3 751 650
Annen driftskostnad	3	109 711	148 988
Sum kostnader		3 236 086	3 900 638
Driftsresultat		-3 236 086	-3 900 638
Finansinntekter og finanskostnader			
Inntekt på investering i datter-/tilknyttet selskap		8 644 698	
Annen renteinntekt		1 108	5 065
Sum finansinntekter		8 645 806	5 065
Annen rentekostnad		717 731	1 053 952
Annen finanskostnad		36 618	40 273
Sum finanskostnader		754 349	1 094 225
Netto finans		7 891 457	-1 089 160
Ordinært resultat før skattekostnad		4 655 371	-4 989 798
Ordinært resultat etter skattekostnad		4 655 371	-4 989 798
Årsresultat		4 655 371	-4 989 798
Overføringer og disponeringer			
Overføringer til/fra fond			-4 404 627
Annen egenkapital	14	4 655 371	-585 171
Sum overføringer og disponeringer		4 655 371	-4 989 798



Balanse

Beløp i: NOK	Note	2021	2020
BALANSE - EIENDELER			
Anleggsmidler			
Immaterielle eiendeler			
Goodwill	5		3 126 375
Sum immaterielle eiendeler			3 126 375
Finansielle anleggsmidler			
Investering i datterselskap	7	20 563 434	21 095 271
Sum finansielle anleggsmidler		20 563 434	21 095 271
Sum anleggsmidler		20 563 434	24 221 646
Omløpsmidler			
Varer			
Fordringer			
Andre fordringer		149 668	7 650
Konsernfordringer	9	9 176 535	2 033 264
Sum fordringer		9 326 203	2 040 914
Bankinnskudd, kontanter og lignende			
Bankinnskudd, kontanter og lignende	12	105 079	106 820
Sum bankinnskudd, kontanter og lignende		105 079	106 820
Sum omløpsmidler		9 431 282	2 147 734
SUM EIENDELER		29 994 716	26 369 380
BALANSE - EGENKAPITAL OG GJELD			
Egenkapital			
Innskutt egenkapital			
Aksjekapital (195 200 aksjer à kr 2,00)	13,14	390 400	390 400
Overkurs	14	4 322 507	4 322 507
Sum innskutt egenkapital		4 712 907	4 712 907



Balanse

Beløp i: NOK	Note	2021	2020
Opptjent egenkapital			
Annen egenkapital	14	4 655 371	
Sum opptjent egenkapital		4 655 371	
Sum egenkapital		9 368 278	4 712 907
Gjeld			
Langsiktig gjeld			
Annen langsiktig gjeld			
Gjeld til kredittinstitusjoner	10		4 750 000
Ansvarlig lånekapital		2 500 000	4 000 000
Sum annen langsiktig gjeld		2 500 000	8 750 000
Sum langsiktig gjeld		2 500 000	8 750 000
Kortsiktig gjeld			
Gjeld til kredittinstitusjoner		6 542 277	6 886 424
Leverandørgjeld		61 966	7 250
Kortsiktig konserngjeld	9	11 472 050	5 962 653
Annen kortsiktig gjeld		50 145	50 145
Sum kortsiktig gjeld		18 126 438	12 906 472
Sum gjeld		20 626 438	21 656 472
SUM EGENKAPITAL OG GJELD		29 994 716	26 369 379



Konsernets resultatregnskap

Beløp i: NOK	Note	2021	2020
RESULTATREGNSKAP			
Inntekter			
Salgsinntekt	2	246 042 995	182 228 177
Annen driftsinntekt		17 835	3 806
Sum inntekter		246 060 830	182 231 983
Kostnader			
Varekostnad		167 399 492	119 855 873
Lønnskostnad	3,15	42 856 579	36 538 906
Avskrivning på varige driftsmidler og immaterielle eiendeler		5 006 591	5 579 272
Nedskrivning av varige driftsmidler og immaterielle eiendeler			154 000
Annen driftskostnad	3	22 617 613	20 235 553
Sum kostnader		237 880 275	182 363 604
Driftsresultat		8 180 555	-131 621
Finansinntekter og finanskostnader			
Annen renteinntekt		31 590	18 854
Annen finansinntekt		23 290	18 948
Sum finansinntekter		54 880	37 802
Annen rentekostnad		834 780	1 126 106
Annen finanskostnad		103 375	178 054
Sum finanskostnader		938 155	1 304 160
Netto finans		-883 275	-1 266 358
Ordinært resultat før skattekostnad		7 297 280	-1 397 979
Skattekostnad på ordinært resultat	4	141 603	375 506
Ordinært resultat etter skattekostnad		7 155 677	-1 773 485
Årsresultat		7 155 677	-1 773 485
Overføringer og disponeringer			
Overføring til/fra fond			-4 404 627
Overføringer til/fra annen egenkapital	14	7 155 677	2 631 141



Konsernets resultatregnskap

Beløp i: NOK	Note	2021	2020
Sum overføringer og disponeringer		7 155 677	-1 773 486



Konsernets balanse

Beløp i: NOK	Note	2021	2020
BALANSE - EIENDELER			
Anleggsmidler			
Immaterielle eiendeler			
Forskning og utvikling	5	1 776 046	910 105
Konsesjoner, patenter, lisenser, varemerker og lignende rettigheter	5	948 490	412 415
Goodwill	5	6 713 381	11 709 162
Sum immaterielle eiendeler		9 437 917	13 031 682
Varige driftsmidler			
Driftsløsøre, inventar, verktøy, kontormaskiner og lignende	6,12	299 207	216 969
Sum varige driftsmidler		299 207	216 969
Finansielle anleggsmidler			
Investering i datterselskap	7		
Andre fordringer		588 598	630 274
Sum finansielle anleggsmidler		588 598	630 274
Sum anleggsmidler		10 325 722	13 878 925
Omløpsmidler			
Varer			
Varer	11	255 144	275 573
Sum varer		255 144	275 573
Fordringer			
Kundefordringer	12	36 280 336	28 973 567
Andre fordringer		2 314 372	3 985 307
Konsernfordringer	9		
Sum fordringer		38 594 708	32 958 874
Bankinnskudd, kontanter og lignende			
Bankinnskudd, kontanter og lignende	12	5 758 717	10 336 608
Sum bankinnskudd, kontanter og lignende		5 758 717	10 336 608
Sum omløpsmidler		44 608 569	43 571 055



Konsernets balanse

Beløp i: NOK	Note	2021	2020
SUM EIENDELER		54 934 291	57 449 980
BALANSE - EGENKAPITAL OG GJELD			
Egenkapital			
Innskutt egenkapital			
Selskapskapital	13,14	390 400	390 400
Overkurs	14	4 322 507	4 322 507
Sum innskutt egenkapital		4 712 907	4 712 907
Opptjent egenkapital			
Annen egenkapital	14	1 756 093	-5 399 584
Omregningsdifferanse	14	744 350	1 114 351
Sum opptjent egenkapital		2 500 443	-4 285 233
Sum egenkapital		7 213 350	427 674
Gjeld			
Langsiktig gjeld			
Utsatt skatt		71 677	634 998
Sum avsetninger for forpliktelser		71 677	634 998
Annen langsiktig gjeld			
Gjeld til kredittinstitusjoner	10		8 750 000
Ansvarlig lånekapital		2 500 000	4 000 000
Sum annen langsiktig gjeld		2 500 000	12 750 000
Sum langsiktig gjeld		2 571 677	13 384 998
Kortsiktig gjeld			
Gjeld til kredittinstitusjoner		6 542 277	6 886 424
Leverandørgjeld		22 898 415	18 655 815
Betalbar skatt		667 582	112 430
Skyldige offentlige avgifter		4 984 226	5 818 587
Kortsiktig konserngjeld	9		
Annen kortsiktig gjeld		10 056 764	12 164 052
Sum kortsiktig gjeld		45 149 264	43 637 308



Konsernets balanse

Beløp i: NOK	Note	2021	2020
Sum gjeld		47 720 941	57 022 306
SUM EGENKAPITAL OG GJELD		54 934 291	57 449 980



Brønnøysundregistrene

ÅRSREGNSKAP FOR REGNSKAPSÅRET 2021 - GENERELL INFORMASJON

Journalnummer: 2022 287199

Enheten

Organisasjonsnummer: 915 213 200
Organisasjonsform: Aksjeselskap
Foretaksnavn: INSELO GRUPPEN AS
Forretningsadresse: Gneisveien 18
2020 SKEDSMOKORSET

Regnskapsår

Årsregnskapets periode: 01.01.2021 - 31.12.2021

Konsern

Morselskap i konsern: Ja
Konsernregnskap lagt ved: Ja

Regnskapsregler

Regler for små foretak benyttet: Nei
Benyttet ved utarbeidelsen av
årsregnskapet til selskapet: Regnskapslovens alminnelige regler
Benyttet ved utarbeidelsen av
årsregnskapet til konsernet: Regnskapslovens alminnelige regler

Årsregnskapet fastsatt av kompetent organ

Bekreftet av representant for selskapet: Jan-Ole Skubberud
Dato for fastsettelse av årsregnskapet: 09.05.2022

Revisjon

Årsregnskapet er utarbeidet av ekstern
autorisert regnskapsfører: Ja

Grunnlag for avgivelse

År 2021: Årsregnskap er elektronisk innlevert.
År 2020: Tall er hentet fra elektronisk innlevert årsregnskap fra 2021.

Det er ikke krav til at årsregnskapet m.v. som sendes til Regnskapsregisteret er undertegnet. Kontrollen på at dette er utført ligger hos revisor/enhetens øverste organ. Sikkerheten ivaretas ved at innsender har rolle/rettighet for innsending av årsregnskapet via Altinn, og ved at det bekreftes at årsregnskapet er fastsatt av kompetent organ.

Brønnøysundregistrene, 02.06.2022



Organisasjonsnr: 915 213 200
INSELO GRUPPEN AS

RESULTATREGNSKAP

Beløp i: NOK	Note	2021	2020
RESULTATREGNSKAP			
Kostnader			
Avskrivning på driftsmidler og immaterielle eiendeler		3 126 375	3 751 650
Annen driftskostnad	3	109 711	148 988
Sum kostnader		3 236 086	3 900 638
Driftsresultat		-3 236 086	-3 900 638
Finansinntekter og finanskostnader			
Inntekt på investering i datter-/tilknyttet selskap		8 644 698	
Annen renteinntekt		1 108	5 065
Sum finansinntekter		8 645 806	5 065
Annen rentekostnad		717 731	1 053 952
Annen finanskostnad		36 618	40 273
Sum finanskostnader		754 349	1 094 225
Netto finans		7 891 457	-1 089 160
Ordinært resultat før skattekostnad		4 655 371	-4 989 798
Ordinært resultat etter skattekostnad		4 655 371	-4 989 798
Årsresultat		4 655 371	-4 989 798
Overføringer og disponeringer			
Overføringer til/fra fond			-4 404 627
Annen egenkapital	14	4 655 371	-585 171
Sum overføringer og disponeringer		4 655 371	-4 989 798



Organisasjonsnr: 915 213 200
INSELO GRUPPEN AS

BALANSE

Beløp i: NOK

Note	2021	2020
------	------	------

BALANSE - EIENDELER

Anleggsmidler

Immaterielle eiendeler

Goodwill	5		3 126 375
Sum immaterielle eiendeler			3 126 375

Finansielle anleggsmidler

Investering i datterselskap	7	20 563 434	21 095 271
-----------------------------	---	------------	------------

Sum finansielle anleggsmidler		20 563 434	21 095 271
--------------------------------------	--	-------------------	-------------------

Sum anleggsmidler		20 563 434	24 221 646
--------------------------	--	-------------------	-------------------

Omløpsmidler

Varer

Fordringer

Andre fordringer		149 668	7 650
------------------	--	---------	-------

Konsernfordringer	9	9 176 535	2 033 264
-------------------	---	-----------	-----------

Sum fordringer		9 326 203	2 040 914
-----------------------	--	------------------	------------------

Bankinnskudd, kontanter og lignende

Bankinnskudd, kontanter og lignende	12	105 079	106 820
-------------------------------------	----	---------	---------

Sum bankinnskudd, kontanter og lignende		105 079	106 820
--	--	----------------	----------------

Sum omløpsmidler		9 431 282	2 147 734
-------------------------	--	------------------	------------------

SUM EIENDELER		29 994 716	26 369 380
----------------------	--	-------------------	-------------------

BALANSE - EGENKAPITAL OG GJELD

Egenkapital

Innskutt egenkapital

Aksjekapital (195 200 aksjer à kr 2,00)	13,14	390 400	390 400
---	-------	---------	---------

Overkurs	14	4 322 507	4 322 507
----------	----	-----------	-----------

Sum innskutt egenkapital		4 712 907	4 712 907
---------------------------------	--	------------------	------------------

Opptjent egenkapital

Annen egenkapital	14	4 655 371	
-------------------	----	-----------	--

Sum opptjent egenkapital		4 655 371	
---------------------------------	--	------------------	--

Sum egenkapital		9 368 278	4 712 907
------------------------	--	------------------	------------------



Gjeld		
Langsiktig gjeld		
Annen langsiktig gjeld		
Gjeld til		
kredittinstitusjoner	10	4 750 000
Ansvarlig lånekapital	2 500 000	4 000 000
Sum annen langsiktig gjeld	2 500 000	8 750 000
Sum langsiktig gjeld	2 500 000	8 750 000
Kortsiktig gjeld		
Gjeld til		
kredittinstitusjoner	6 542 277	6 886 424
Leverandørgjeld	61 966	7 250
Kortsiktig konserngjeld	9	5 962 653
Annen kortsiktig gjeld	50 145	50 145
Sum kortsiktig gjeld	18 126 438	12 906 472
Sum gjeld	20 626 438	21 656 472
SUM EGENKAPITAL OG GJELD	29 994 716	26 369 379



Organisasjonsnr: 915 213 200
INSELO GRUPPEN AS

KONSERNRESULTATREGNSKAP

Beløp i: NOK	Note	2021	2020
RESULTATREGNSKAP			
Inntekter			
Salgsinntekt	2	246 042 995	182 228 177
Annen driftsinntekt		17 835	3 806
Sum inntekter		246 060 830	182 231 983
Kostnader			
Varekostnad		167 399 492	119 855 873
Lønnskostnad	3, 15	42 856 579	36 538 906
Avskrivning på varige driftsmidler og immaterielle eiendeler		5 006 591	5 579 272
Nedskrivning av varige driftsmidler og immaterielle eiendeler			154 000
Annen driftskostnad	3	22 617 613	20 235 553
Sum kostnader		237 880 275	182 363 604
Driftsresultat		8 180 555	-131 621
Finansinntekter og finanskostnader			
Annen renteinntekt		31 590	18 854
Annen finansinntekt		23 290	18 948
Sum finansinntekter		54 880	37 802
Annen rentekostnad		834 780	1 126 106
Annen finanskostnad		103 375	178 054
Sum finanskostnader		938 155	1 304 160
Netto finans		-883 275	-1 266 358
Ordinært resultat før skattekostnad			
Skattekostnad på ordinært resultat	4	141 603	375 506
Ordinært resultat etter skattekostnad		7 155 677	-1 773 485
Årsresultat		7 155 677	-1 773 485
Overføringer og disponeringer			
Overføring til/fra fond			-4 404 627
Overføringer til/fra annen egenkapital	14	7 155 677	2 631 141
Sum overføringer og disponeringer		7 155 677	-1 773 486



Organisasjonsnr: 915 213 200
INSELO GRUPPEN AS

KONSERNBALANSE

Beløp i: NOK	Note	2021	2020
BALANSE - EIENDELER			
Anleggsmidler			
Immaterielle eiendeler			
Forskning og utvikling	5	1 776 046	910 105
Konsesjoner, patenter, lisenser, varemerker og lignende rettigheter	5	948 490	412 415
Goodwill	5	6 713 381	11 709 162
Sum immaterielle eiendeler		9 437 917	13 031 682
Varige driftsmidler			
Driftsløsøre, inventar, verktøy, kontormaskiner og lignende	6,12	299 207	216 969
Sum varige driftsmidler		299 207	216 969
Finansielle anleggsmidler			
Investering i datterselskap	7		
Andre fordringer		588 598	630 274
Sum finansielle anleggsmidler		588 598	630 274
Sum anleggsmidler		10 325 722	13 878 925
Omløpsmidler			
Varer			
Varer	11	255 144	275 573
Sum varer		255 144	275 573
Fordringer			
Kundefordringer	12	36 280 336	28 973 567
Andre fordringer		2 314 372	3 985 307
Konsernfordringer	9		
Sum fordringer		38 594 708	32 958 874
Bankinnskudd, kontanter og lignende			
Bankinnskudd, kontanter og lignende	12	5 758 717	10 336 608
Sum bankinnskudd, kontanter og lignende		5 758 717	10 336 608
Sum omløpsmidler		44 608 569	43 571 055
SUM EIENDELER		54 934 291	57 449 980
BALANSE - EGENKAPITAL OG GJELD			



Egenkapital			
Innskutt egenkapital			
Selskapskapital	13, 14	390 400	390 400
Overkurs	14	4 322 507	4 322 507
Sum innskutt egenkapital		4 712 907	4 712 907
Opptjent egenkapital			
Annen egenkapital	14	1 756 093	-5 399 584
Omregningsdifferanse	14	744 350	1 114 351
Sum opptjent egenkapital		2 500 443	-4 285 233
Sum egenkapital		7 213 350	427 674
Gjeld			
Langsiktig gjeld			
Utsatt skatt		71 677	634 998
Sum avsetninger for forpliktelser		71 677	634 998
Annen langsiktig gjeld			
Gjeld til kredittinstitusjoner	10		8 750 000
Ansvarlig lånekapital		2 500 000	4 000 000
Sum annen langsiktig gjeld		2 500 000	12 750 000
Sum langsiktig gjeld		2 571 677	13 384 998
Kortsiktig gjeld			
Gjeld til kredittinstitusjoner		6 542 277	6 886 424
Leverandørgjeld		22 898 415	18 655 815
Betalbar skatt		667 582	112 430
Skyldige offentlige avgifter		4 984 226	5 818 587
Kortsiktig konserngjeld	9		
Annen kortsiktig gjeld		10 056 764	12 164 052
Sum kortsiktig gjeld		45 149 264	43 637 308
Sum gjeld		47 720 941	57 022 306
SUM EGENKAPITAL OG GJELD		54 934 291	57 449 980



Organisasjonsnr: 915 213 200
INSELO GRUPPEN AS

NOTEOPPLYSNINGER - SELSKAP

- alle poster oppgitt i hele tall



Organisasjonsnr: 915 213 200
INSELO GRUPPEN AS

NOTEOPPLYSNINGER - KONSERN - alle poster oppgitt i hele tall

Note
1

Regnskapsprinsipper

Note
3

Antall årsverk i regnskapsåret
0.00

Sum Beløp

Balanseført verdi 31.12. Varige driftsmidler Immaterielle eiend.

Konsernregnskap

Morselskapet sitt navn

Forretningskontor for morselskapet

Begrunnelse for at datterselskap er utelatt fra konsolideringen

Konsern, tilknyttet selskap m.v. - fordringer og gjeld

Fordringer

Samlet beløp - tilknyttet selskap Årets Fjorårets

Samlet beløp - foretak i samme konsern Årets Fjorårets

Samlet beløp - foretak i samme konsern Årets Fjorårets

Samlet beløp - felles kontrollert virksomhet Årets Fjorårets



Pantstillelse Beløp

Beholdning av egne aksjer Antall Pålydende Andel av aksjek.

Note
3

Lån og sikkerhetsstillelse til medlemmer

Er det gitt lån eller sikkerhetsstillelse til ledende personer: Nei

Opplysninger om:

Medlemmer av:

Mer om lån og sikkerhetsstillelse



Årsregnskap for 2021

Inselo Gruppen AS

Konsern og selskapsregnskap

Innhold:

Resultatregnskap

Balanse

Kontantstrømoppstilling

Noter

Årsberetning



Beløp i hele kroner

Mor		Resultatregnskap	Konsern		
2021	2020	Inselo Gruppen AS	Note	2021	2020
-	-	Salgsinntekt	2	246 042 995	182 228 177
-	-	Annen driftsinntekt		17 835	3 806
-	-	Sum driftsinntekt		246 060 830	182 231 983
-	-	Endr. i beh. av varer under tilvirk. og ferdig tilvirk. varer		-	-
-	-	Endr. i beh. av egentilvirkede anleggsmidler		-	-
-	-	Varekostnad		-167 399 492	-119 855 873
-	-	Lønnskostnad	3,15	-42 856 579	-36 538 906
-3 126 375	-3 751 650	Avskrivning på varige driftsm. og immatr. eiendeler		-5 006 591	-5 579 272
-	-	Nedskrivning av varige driftsm. og immatr. eiendeler		-	-154 000
-109 711	-148 988	Annen driftskostnad	3	-22 617 613	-20 235 553
-3 236 086	-3 900 638	Sum driftskostnader		-237 880 275	-182 363 604
-3 236 086	-3 900 638	Driftsresultat		8 180 554	-131 621
8 644 698	-	Inntekt på investering i datter-/tilknyttet selskap		-	-
-	-	Inntekt på andre investeringer		-	-
-	-	Renteinntekt fra foretak i samme konsern		-	-
1 108	5 065	Annen renteinntekt		31 590	18 854
-	-	Annen finansinntekt		23 290	18 948
-	-	Verdipkning av finansielle instrumenter		-	-
8 645 806	5 065	Sum finansinntekter		54 880	37 802
-	-	Verdireduksjon av finansielle instrumenter		-	-
-	-	Nedskrivning av finansielle eiendeler		-	-
-	-	Rentekostnad til foretak i samme konsern		-	-
-717 731	-1 053 952	Annen rentekostnad		-834 780	-1 126 106
-36 618	-40 273	Annen finanskostnad		-103 375	-178 054
-754 349	-1 094 225	Sum finanskostnader		-938 155	-1 304 160
7 891 457	-1 089 160	Netto finans		-883 275	-1 266 358
4 655 371	-4 989 798	Ordinært resultat før skattekostnad		7 297 280	-1 397 979
		Skattekostnad på ordinært resultat	4	-141 603	-375 506
4 655 371	-4 989 798	Ordinært resultat		7 155 677	-1 773 485
		Ekstraordinære poster		-	-
		Skattekostnad på ekstraordinære poster		-	-
4 655 371	-4 989 798	Årsresultat		7 155 677	-1 773 485
		Overføringer			
-	-4 404 627	Overføring til/fra fond		-	-4 404 627
-	-	Utbytte		-	-
-	-	Konsernbidrag		-	-
-	-	Minoritetsinteresser		-	-
-	-	Udekket tap		-	-
4 655 371	-585 171	Annen egenkapital	14	7 155 677	2 631 141
4 655 371	-4 989 798	Sum		7 155 677	-1 773 486





Beløp i hele kroner		Balanse (aktiva)			
Mor		Inselo Gruppen AS		Konsern	
31.12.2021	31.12.2020			31.12.2021	31.12.2020
EIENDELER					
Anleggsmidler					
Immaterielle eiendeler					
-	-	Forskning og utvikling	5	1 776 046	910 105
-	-	Konsesjoner, patenter, lisenser, varem. og lign. rettig ...	5	948 490	412 415
-	-	Utsatt skattefordel		-	-
-	3 126 375	Goodwill	5	6 713 381	11 709 162
<u>-</u>	<u>3 126 375</u>	Sum immaterielle eiendeler		<u>9 437 917</u>	<u>13 031 682</u>
Varige driftsmidler					
-	-	Tomter, bygninger og annen fast eiendom		-	-
-	-	Maskiner og anlegg		-	-
-	-	Skip, rigger, fly og lignende		-	-
-	-	Driftsløsøre, inventar, verktøy, kontormaskiner og lign.	6,12	299 207	216 969
<u>-</u>	<u>-</u>	Sum varige driftsmidler		<u>299 207</u>	<u>216 969</u>
Finansielle anleggsmidler					
20 563 434	21 095 271	Investeringer i datterselskap	7	-	-
-	-	Investeringer i annet foretak i samme konsern		-	-
-	-	Lån til foretak i samme konsern		-	-
-	-	Investeringer i tilknyttet selskap		-	-
-	-	Lån til tilknyttet selskap og felles kontrollert virksomhet		-	-
-	-	Investeringer i aksjer og andeler		-	-
-	-	Interimskonto konsernposter		-	-
-	-	Andre fordringer		588 598	630 274
<u>20 563 434</u>	<u>21 095 271</u>	Sum finansielle anleggsmidler		<u>588 598</u>	<u>630 274</u>
<u>20 563 434</u>	<u>24 221 646</u>	Sum anleggsmidler		<u>10 325 722</u>	<u>13 878 925</u>
Omløpsmidler					
-	-	Varer	11	255 144	275 573
<u>-</u>	<u>-</u>	Sum varer		<u>255 144</u>	<u>275 573</u>
Fordringer					
-	-	Kundefordringer	12	36 280 336	28 973 567
-	-	Kundefordringer - til konsernselskap		-	-
149 668	7 650	Andre fordringer		2 314 372	3 985 307
9 176 535	2 033 264	Konsernfordringer	9	-	-
-	-	Krav på innbetaling av selskapskapital		-	-
<u>9 326 203</u>	<u>2 040 914</u>	Sum fordringer		<u>38 594 708</u>	<u>32 958 874</u>
Investeringer					
-	-	Aksjer og andeler i foretak i samme konsern		-	-
-	-	Markedsbaserte aksjer		-	-
-	-	Markedsbaserte obligasjoner		-	-
-	-	Andre markedsbaserte finansielle instrumenter		-	-
-	-	Andre finansielle instrumenter		-	-
<u>-</u>	<u>-</u>	Sum investeringer		<u>-</u>	<u>-</u>
105 079	106 820	Bankinnskudd, kontanter og lignende	12	5 758 717	10 336 608
<u>105 079</u>	<u>106 820</u>	Sum bankinnskudd, kontanter og lignende		<u>5 758 717</u>	<u>10 336 608</u>
<u>9 431 282</u>	<u>2 147 734</u>	Sum omløpsmidler		<u>44 608 569</u>	<u>43 571 055</u>
<u>29 994 716</u>	<u>26 369 380</u>	Sum eiendeler		<u>54 934 291</u>	<u>57 449 980</u>



Beløp i hele kroner		Balanse (passiva)		Konsern	
Mor		Inselo Gruppen AS			
31.12.2021	31.12.2020			31.12.2021	31.12.2020
EGENKAPITAL OG GJELD					
Egenkapital					
Innskutt egenkapital					
390 400	390 400	Aksjekapital	13,14	390 400	390 400
-	-	Egne aksjer	-	-	-
4 322 507	4 322 507	Overkurs	14	4 322 507	4 322 507
-	-	Annen innskutt egenkapital	-	-	-
-	-	Periodiseringsfond Sverige	-	-	-
4 712 907	4 712 907	Sum innskutt egenkapital		4 712 907	4 712 907
Opptjent egenkapital					
-	-	Avsatt utbytte	-	-	-
4 655 371	-	Annen egenkapital(+)/Udekket tap(-)	14	1 756 093	-5 399 584
-	-	Omregningsdifferanse	14	744 350	1 114 351
-	-	Minoritetsandel	-	-	-
4 655 371	-	Sum opptjent egenkapital		2 500 443	-4 285 233
9 368 278	4 712 907	Sum egenkapital		7 213 350	427 674
Gjeld					
Avsetning for forpliktelseser					
-	-	Pensjonsforpliktelseser	-	-	-
-	-	Utsatt skatt	-	71 677	634 998
-	-	Andre avsetninger for forpliktelseser	-	-	-
-	-	Sum avsetning for forpliktelseser		71 677	634 998
Annen langsiktig gjeld					
-	-	Konvertible lån	-	-	-
-	-	Obligasjonslån	-	-	-
-	4 750 000	Gjeld til kredittinstitusjoner	10	-	8 750 000
-	-	Langsiktig konserngjeld	-	-	-
2 500 000	4 000 000	Ansvarlig lånekapital	-	2 500 000	4 000 000
-	-	Øvrig langsiktig gjeld	-	-	-
2 500 000	8 750 000	Sum annen langsiktig gjeld		2 500 000	12 750 000
2 500 000	8 750 000	Sum langsiktig gjeld		2 571 677	13 384 998
Kortsiktig gjeld					
-	-	Konvertible lån	-	-	-
-	-	Sertifikatlån	-	-	-
6 542 277	6 886 424	Gjeld til kredittinstitusjoner	-	6 542 277	6 886 424
61 966	7 250	Leverandørgjeld	-	22 898 415	18 655 815
-	-	Leverandørgjeld til konsernnselskaper	-	-	-
-	-	Betalbar skatt	-	667 582	112 430
-	-	Skyldige offentlige avgifter	-	4 984 226	5 818 587
11 472 050	5 962 653	Kortsiktig konserngjeld	9	-	-
-	-	Utbytte	-	-	-
50 145	50 145	Annen kortsiktig gjeld	-	10 056 764	12 164 052
18 126 438	12 906 472	Sum kortsiktig gjeld		45 149 263	43 637 308
20 626 438	21 656 472	Sum gjeld		47 720 940	57 022 306
29 994 716	26 369 379	Sum egenkapital og gjeld		54 934 291	57 449 980


BERGER, 09.05.2022

INSELO GRUPPEN AS


Høge Briseid Risnes
Styrets leder
Jan Ole Skubberud
Styremedlem / Daglig leder
Iver-André Breiby
Styremedlem



Mor		Kontantstrømpoppstilling - indirekte modell Inselo GruppenAS		Konsern	
2021	2020			2021	2020
Kontantstrømmer fra operasjonelle aktiviteter					
4 655 371	-4 989 798	Resultat før skattekostnad		7 297 280	-1 397 980
-	-	- Periodens betalte skatt		-112 430	-212 982
-	-	-/+ Tap/gevinst ved salg av anleggsmidler		-	-
3 126 375	3 751 650	+ Ordinære avskrivninger		5 006 591	5 150 194
-	-	+ Nedskrivning anleggsmidler		-	154 000
-	-	+/- Endring i varelager		20 429	360 418
-	-	+/- Endring i kundefordringer		-7 306 769	-1 206 096
54 716	-23 561	+/- Endring i leverandørgjeld		4 242 600	-1 605 939
-	-	+/- Effekt av valutakursendringer		-142 557	627 382
-	-	+/- Poster klassifisert som investerings-/finansieringsaktiviteter		-	-
-1 244 056	2 460 861	+/- Endring i andre tidsavgrensingsposter		-1 228 034	3 673 129
<u>6 592 406</u>	<u>1 199 152</u>	= Netto kontantstrøm fra operasjonelle aktiviteter		<u>7 777 110</u>	<u>5 542 126</u>
Kontantstrømmer fra investeringsaktiviteter					
-	-	- Utbetalinger ved kjøp av varige driftsmidler		-1 760 854	-1 421 990
<u>-</u>	<u>-</u>	= Netto kontantstrøm fra investeringsaktiviteter		<u>-1 760 854</u>	<u>-1 421 990</u>
Kontantstrømmer fra finansieringsaktiviteter					
	8 750 000	+ Innbetalinger ved opptak av ny langsiktig gjeld		-	12 750 000
	-	+ Innbetalinger ved opptak av ny kortsiktig gjeld		-	-
-6 250 000	-10 000 000	- Utbetalinger ved nedbetaling av langsiktig gjeld		-10 250 000	-10 000 000
-	-	- Utbetalinger ved nedbetaling av kortsiktig gjeld		-	-
-344 147	-1 049 152	+/- Netto endring i kassekreditt		-344 147	-1 049 152
-	-	- Utbetaling av konsernbidrag		-	-
<u>-6 594 147</u>	<u>-2 299 152</u>	= Netto kontantstrøm fra finansieringsaktiviteter		<u>-10 594 147</u>	<u>1 700 848</u>
-	-	+/- Effekt av valutakursendringer		-	-
<u>-1 741</u>	<u>-1 100 000</u>	= Netto endring i kontanter og kontantekvivalenter		<u>-4 577 891</u>	<u>5 820 984</u>
106 820	1 206 820	+ Beholdning av kontanter og kontantekvivalenter 01.01.		10 336 608	4 515 624
<u>105 079</u>	<u>106 820</u>	= Beholdning av kontanter og kontantekvivalenter 31.12.		<u>5 758 717</u>	<u>10 336 608</u>



Årsregnskapet er satt opp i samsvar med regnskapslovens bestemmelser og god regnskapsskikk.

Konsolidering

Konsernregnskapet inkluderer Inselo Group AS og selskaper som Inselo Group AS har bestemmende innflytelse over. Bestemmende innflytelse oppnås normalt når konsernet eier mer enn 50 % av aksjene i selskapet, og konsernet er i stand til å utøve faktisk kontroll over selskapet. Minoritetsinteresser inngår i konsernets egenkapital. Transaksjoner og mellomværende mellom selskapene i konsernet er eliminert. Konsernregnskapet er utarbeidet etter ensartede prinsipper, ved at datterselskapet følger de samme regnskapsprinsipper som morselskapet.

Oppkjøpsmetoden benyttes ved regnskapsføring av virksomhets sammenslutninger. Selskaper som er kjøpt eller solgt i løpet av året inkluderes i konsernregnskapet fra det tidspunktet kontroll oppnås og inntil kontroll opphører.

Segmenter

Inselo Gruppen AS sin enese aktivitet er forvaltning av eierskap i datterselskapene.

Inselo Logistikk AS (Selskapet utfører service og logistikkjenester i hele Norge)
Inselo Installasjon AS (Selskapet utfører installasjon og servicetjenester i hele Norge)
Inseo Installasjon AS (Selskapet utfører installasjon og servicetjenester i hele Sverige)
Inselo AS (Det er ingen aktivitet i selskapet)

Bruk av estimater

Ledelsen har brukt estimater og forutsetninger som har påvirket resultatregnskapet og verdsettelsen av eiendeler og gjeld, samt usikre eiendeler og forpliktelser på balansedagen under utarbeidelsen av årsregnskapet i henhold til god regnskapsskikk.

Klassifisering og vurdering av balanseposter

Omløpsmidler og kortsiktig gjeld omfatter poster som forfaller til betaling innen ett år etter anskaffelsestidspunktet, samt poster som knytter seg til varekretsløpet. Øvrige poster er klassifisert som anleggsmiddel/langsiktig gjeld.

Omløpsmidler vurderes til laveste av anskaffelseskost og virkelig verdi. Kortsiktig gjeld balanseføres til nominelt beløp på opptakstidspunktet.

Anleggsmidler vurderes til anskaffelseskost, fratrukket av- og nedskrivninger. Varige anleggsmidler avskrives etter en fornuftig avskrivningsplan. Anleggsmidlene nedskrives til gjennvinnbart beløp ved verdifall som ikke forventes å være forbigående. Langsiktig gjeld balanseføres til nominelt beløp på etableringstidspunktet.

Salgsinntekter

Inntekter fra salg av varer resultatføres når levering har funnet sted og det vesentligste av risiko og avkastning er overført. Inntekter ved salg av tjenester resultatføres i takt med fullføring. Opptjente, ikke fakturerte driftsinntekter innregnes i kundefordringer.



Varebeholdninger

Varelager regnskapsføres til det laveste av anskaffelseskost og netto salgspris. Netto salgspris er estimert salgspris ved ordinær drift etter fradrag for beregnede nødvendige utgifter for gjennomføring av salget. Anskaffelseskost tilordnes ved bruk av FIFO metoden og inkluderer utgifter påløpt ved anskaffelse av varene og kostnader for å bringe varene til nåværende tilstand og plassering.

Varige driftsmidler

Varige driftsmidler balanseføres og avskrives lineært over driftsmidlets forventede levetid. Direkte vedlikehold av driftsmidler kostnadsføres løpende under driftskostnader, mens påkostninger eller forbedringer tillegges driftsmidlets kostpris og avskrives i takt med driftsmidlet. Dersom gjenvinnbart beløp av driftsmiddelet er lavere enn balanseført verdi foretas nedskrivning til gjenvinnbart beløp. Gjenvinnbart beløp er det høyeste av netto salgsverdi og verdi i bruk. Verdi i bruk er nåverdien av de fremtidige kontantstrømmene som eiendelen forventes å generere.

Valuta

Balanseposter i utenlandsk valuta er konsolideres med valutakurs per 31.12. Resultatposter i utenlandsk valuta er konsolidert med gjennomsnittskurser for perioden resultatet vedrører.

Fordringer

Kundefordringer og andre fordringer er oppført i balansen til pålydende etter fradrag for avsetning til forventet tap. Avsetning til tap gjøres på grunnlag av individuelle vurderinger av de enkelte fordringene. I tillegg gjøres det for øvrige kundefordringer en uspesifisert avsetning for å dekke antatt tap på krav.

Skatt

Skattekostnad består av betalbar skatt og endring i utsatt skatt. Utsatt skatt/skattefordel er beregnet på alle forskjeller mellom regnskapsmessig og skattemessig verdi på eiendeler og gjeld. Utsatt skatt er beregnet med 22 % på grunnlag av de midlertidige forskjeller som eksisterer mellom regnskapsmessige og skattemessige verdier, samt skattemessig underskudd til fremføring ved utgangen av regnskapsåret. Netto utsatt skattefordel balanseføres i den grad det er sannsynlig at denne kan bli utnyttet.

Betalbar skatt og utsatt skatt er regnskapsført direkte mot egenkapitalen i den grad skattepostene relaterer seg til poster ført direkte mot egenkapitalen.

Datterselskap/tilknyttet selskap

Datterselskapet og tilknyttede selskaper vurderes etter kostmetoden i selskapsregnskapet. Investeringen er vurdert til anskaffelseskost for aksjene med mindre nedskrivning har vært nødvendig. Det er foretatt nedskrivning til virkelig verdi når verdifall skyldes årsaker som ikke kan antas å være forbigående og det må anses nødvendig etter god regnskapsskikk. Nedskrivninger er reversert når grunnlaget for nedskrivning ikke lenger er til stede.



Utbytte, konsernbidrag og andre utdelinger fra datterselskap er inntektsført samme år som det er avsatt i givers regnskap. Overstiger utbyttet / konsernbidraget andel av opptjent resultat etter anskaffelsestidspunktet, representerer den overskytende del tilbakebetaling av investert kapital, og utdelingene er fratrukket investeringens verdi i balansen til morselskapet.

Kontantstrømoppstilling

Kontantstrømoppstillingen er utarbeidet etter den indirekte metode. Kontanter og kontantekvivalenter omfatter kontanter, bankinnskudd og andre kortsiktige, likvide plasseringer.

Annet

Konsernet har tidligere kostnadsført utvikling av immaterielle eiendeler, herunder programvare. Fra og med 2020 aktiveres egenutviklede eiendeler som tilfredstiller kriteriene i henhold til NRS 19 Immaterielle Eiendeler. Se note 5.



Virksomhetsområde

	Inselo Gruppen AS		Inselo Gruppen AS Konsern	
	2021	2020	2021	2020
Virksomhetsområde				
Service og logistikk	-	-	66 667 375	57 603 194
Installasjon og service	-	-	179 375 620	124 628 789
Sum	-	-	246 060 830	182 231 983

Geografisk fordeling

Norge	-	-	188 317 673	121 922 384
Sverige	-	-	57 743 157	60 309 599
Sum	-	-	246 060 830	182 231 983

Lønnskostnader og gjennomsnittlig antall årsverk

	Inselo Gruppen AS		Inselo Gruppen AS Konsern	
	2021	2020	2021	2020
Lønnskostnader				
Lønninger	-	-	34 343 226	29 475 900
Arbeidsgiveravgift	-	-	5 887 547	4 938 785
Pensjonskostnader	-	-	2 257 551	1 752 993
Andre ytelser	-	-	368 255	371 228
Sum	-	-	42 856 579	36 538 906
Gjennomsnittlig antall årsverk	0	0	72	60

Ytelser til ledende personer mv.

	2021				
	Lønn	Styrehonorar	Periodisert pensjonskostnader	Annen godtgjørelse	Sum
Konsernsjef	1 206 408	-	66 352	174 450	1 447 210
Styret	-	200 000	-	-	200 000

Revisor

Godtgjørelse til revisor er fordelt på følgende:

	Inselo Gruppen AS		Inselo Gruppen AS Konsern	
	2021	2020	2021	2020
Revisjonshonorar fordeles på følgende områder				
Lovpålagt revisjon	14 000	27 300	160 894	255 101
Annen bistand	46 963	76 800	139 079	111 075
Sum	60 963	104 100	299 973	366 176

Merverdiavgift er ikke inkludert i revisjonshonoraret.

Av honorar i konsernet utgjør er 83 944 av revisjon og 47 941 av andre tjenester i Sverige for 2021



	Inselo Gruppen AS		Inselo Gruppen AS Konsern	
Årets skattekostnad fordeler seg på:	2021	2020	2021	2020
Betalbar skatt	-	-	667 582	293 390
Korreksjon betalbar skatt tidligere år	-	-	-1 005	-
Endring i utsatt skatt	-	-	-563 320	82 116
Omregningsdifferanse	-	-	38 347	-
Sum skattekostnad	-	-	141 603	375 506
Beregning av årets skattegrunnlag:				
Resultat før skattekostnad	4 655 371	-4 989 797	7 297 280	-6 660 350
Konsernbidrag	5 176 535			
Permanente forskjeller	-8 644 698	13 979	-191 310	-2 245 080
Endring i midlertidige forskjeller	3 126 375	3 751 650	5 238 312	
Fremførlbart underskudd	-4 313 583		-9 309 820	
Årets skattegrunnlag	-	-1 224 168	3 034 462	-8 905 430
Oversikt over midlertidige forskjeller:				
Anleggsmidler	-	3 126 375	502 792	3 720 088
Omløpsmidler	-	-	-378 308	-394 725
Kortsiktig gjeld	-	-	-2 260 434	-178 000
Periodiseringsfond Sverige	-	-	2 530 777	2 967 279
Gevinst- og tapskonto	-	-	-	-
Skattemessig fremførlbart underskudd	-	-4 313 583	-27 078	-9 317 476
Sum	-	-1 187 208	367 749	-3 202 834
Forskjeller som ikke kan utlignes	-	-1 187 208	-27 078	-6 170 113
Grunnlag utsatt skatt / skattefordel	-	-	394 827	2 967 279
Utsatt skatt / skattefordel	-	-	71 677	634 998



Inselo Gruppen AS		
	Goodwill	Sum
Anskaffelseskost pr 01.01.	18 758 248	18 758 248
Tilgang kjøpte immaterielle	-	-
Avgang solgte immaterielle	-	-
Anskaffelseskost 31.12.	18 758 248	18 758 248
Akkumulerte avskrivninger	-18 758 248	-18 758 248
Akkumulerte nedskrivninger	-	-
Reverserte nedskrivninger	-	-
Balanseført verdi pr. 31.12.	-	-
Årets avskrivninger	-3 126 375	-3 126 375
Økonomisk levetid	5 år	
Avskrivningsplan	Lineær	

Goodwill stammer fra fusjon med Infocare Installation Service Holding AS, og er innregnet med konsernkontinuitet.

Inselo Gruppen AS Konsern				
	FoU	Programvare	Goodwill	Sum
Anskaffelseskost pr 01.01.	910 105	3 927 056	39 160 790	43 997 951
Overføring/tatt i bruk	-603 719	603 719		
Tilgang kjøpte immaterielle eiendeler	1 469 660	107 122	-	1 576 782
Avgang solgte immaterielle eiendeler	-	-	-	-
Anskaffelseskost 31.12.	1 776 046	4 637 897	39 160 790	45 574 733
Akkumulerte avskrivninger	-	-3 689 407	-32 447 409	-36 136 816
Akkumulerte nedskrivninger	-	-	-	-
Reverserte nedskrivninger	-	-	-	-
Balanseført verdi pr. 31.12.	1 776 046	948 490	6 713 381	9 437 917
Årets avskrivninger	-	-174 766	-4 729 990	-4 904 756
Økonomisk levetid		3 år	5 år	
Avskrivningsplan		Lineær	Lineær	

Goodwill stammer fra kjøp av installasjonsvirksomhet i Norge og Sverige og avskrives over 10 år.

Forskning og utvikling vedrører utvikling av programvare. Posten avskrives ikke da programvaren ikke er ferdigstilt.



Note 6 - Varige driftsmidler

Inselo Gruppen AS Konsern		
Varige driftsmidler	Driftsløsøre,	Sum
Anskaffelseskost pr 01.01.	1 046 774	1 046 774
Tilgang kjøpte driftsmidler	184 073	184 073
Avgang solgte driftsmidler	-	-
Anskaffelseskost 31.12.	1 230 847	1 230 847
Akkumulerte avskrivninger	-777 640	-777 640
Akkumulerte nedskrivninger	-154 000	-154 000
Reverserte nedskrivninger	-	-
Balanseført verdi pr. 31.12.	299 207	299 207
Årets avskrivninger	-101 834	-101 834
Årets nedskrivninger (inkl. reverseringer)	-	-
Årets reverserte nedskrivninger	-	-
Økonomisk levetid	3-5 år	
Avskrivningsplan	Lineær	

Note 7 - Datteriselskap, tilknyttet selskap m.v

Selskapets navn	Kontor	Eier og st.andel	Selskapets egenkapital 31.12.2021	Selskapets resultat for 2021
Inselo Logistikk AS	Lillestrøm, Norge	100 %	6 732 509	3 153 834
Inselo Installasjon AS	Kristiansand, Norge	100 %	6 646 509	7 177 468
Inselo Installation AB	Kista, Sverige	100 %	5 548 707	-372 544
Inselo AS	Lillestrøm, Norge	100 %	2 922	-7 656

I 2021 kr 531 837 av mottatt utbytte fra Inselo Installasjon AS ført som reduksjon av kostpris, da dette regnskapsmessig er tilbakebetaling av investert kapital, jfr prinsippnote.

Note 8 - Finansiell markederisiko

Selskapet benytter seg ikke av finansielle instrumenter til å styre finansiell risiko. Konsernet er eksponert for renterisiko og valutarisiko.



Notat 9: Gjeld og panteregninger i samme konsern

Inselo Gruppen AS

Fordringer	2021	2020
Inselo Installasjon AS	9 070 534	
Inselo Logistikk AS	106 001	2 033 264
Sum	9 176 535	2 033 264
Herav fordringer som forfaller > 1 år	-	-
Fordringene er ikke renteberegnet.		

Gjeld	2021	2020
Inselo Installasjon AS	5 498 703	3 347 269
Inselo Logistikk AS	5 973 347	2 615 384
Sum	11 472 050	5 962 653

Notat 10: Gjeld og panteregninger

	Inselo Gruppen AS		Inselo Gruppen AS Konsern	
	2021	2020	2021	2020
Gjeld til kredittinstitusjoner	-	4 750 000	-	4 750 000
Annen	-	-	-	-
Sum	-	4 750 000	-	4 750 000
Gjeld sikret	-	4 750 000	-	4 750 000
Pantesikret gjeld				
Pantesikret gjeld	-	4 750 000	-	4 750 000

Notat 11: Kostpris innkjøpte varer

	Inselo Gruppen AS		Inselo Gruppen AS Konsern	
	2021	2020	2021	2020
Kostpris innkjøpte varer	-	-	258 721	275 573
Avsetning for ukurans	-	-	-	-
Sum	-	-	258 721	275 573



	Inselo Gruppen AS		Inselo Gruppen AS Konsern	
	2021	2020	2021	2020
Bundne skattetrekkmidler	-	-	1 581 222	1 069 844
Øvrige bankinnskudd og kontanter	105 079	106 820	4 177 490	9 266 759
Sum bankinnskudd, kontanter o.l.	105 079	106 820	5 758 712	10 336 603
Kassekreditt (ramme MNOK 15)	-6 886 424	-6 886 424	-6 542 277	-6 886 424
Sum likvide midler	-6 781 345	-6 779 604	-783 565	3 450 179
Balansført verdi av pantsatte eiendeler				
Kundefordringer	-	-	36 280 336	23 728 144
Varige driftsmidler	-	-	299 207	216 969
Aksjer	12 744 183	13 276 020	-	-
Sum	12 744 183	13 276 020	36 579 543	23 945 113

Aksjekapitalen består av:	Inselo Group AS		
	Antall	Pålydende	Balansført
Ordinære aksjer	195 200	2,00	390 400
Sum	195 200		390 400

Alle aksjer gir like rettigheter i selskapet.

Oversikt over de største aksjonærene pr 31.12.2021:

	Antall aksjer	Eierandel
Briseid AS	105 000	54 %
Log Invest AS	30 200	15 %
Rampe Holding AS	30 000	15 %
Santo2014 Holding AS	19 000	10 %
Mountain Holding AS	11 000	6 %
Sum	195 200	100 %

Aksjer eid av ledende ansatte	Antall aksjer
Helge Briseid Risnes (Briseid AS)	105 000
Jan Ole Skubberud (Rampe Holding AS)	30 000
Iver Breiby (Eier 33 % av Log Invest AS)	30 200
Sum	165 200



Egenkapital

	Inselo Gruppen AS			
	Aksjekapital	Overkurs	Annen EK	Sum
Egenkapital pr 31.12.2020	390 400	4 322 507	-	4 712 907
Årets resultat	-	-	4 655 371	4 655 371
Egenkapital pr 31.12.2021	390 400	4 322 507	4 655 371	9 368 278

	Inselo Gruppen AS Konsern				
	Aksjekapital	Overkurs	Omregnings- differanse	Annen EK	Sum
Egenkapital pr 31.12.2020	390 400	4 322 507	1 114 351	-5 399 583	427 675
Omregningsdifferanse	-	-	-370 001	-	-370 001
Årets resultat	-	-	-	7 155 677	7 155 677
Egenkapital pr 31.12.2021	390 400	4 322 507	744 350	1 756 094	7 213 350

Innskuddsplan

Morselskapet er ikke pliktig til å ha tjenestepensjonsordning etter lov om obligatorisk tjenestepensjon.

Konsernet har etablert pensjonsordninger som tilfredstiller kravene i lov om obligatorisk tjenestepensjon i de selskaper hvor dette er pliktig. I Servicelogistikk AS er det også fra 2021 ansatte som omfattes av AFP. Selskapet og konsernet har i 2021 behandlet denne ordningen som en innskuddsordning og premiene er følgelig resultatført løpende.

Transaksjoner med nærstående parter

Gruppen har konserninterne transaksjoner. Alle transaksjoner er foretatt som del av den ordinære virksomheten og til armlengdes priser. Samlede salg i konsernet spesifisert på selger er angitt under:

Selger	Beløp
Inselo Logistikk AS	3 557 012
Inselo Installasjon AS	3 041 200
Inselo Installation AB	389 551



Årsberetning for Inselo Gruppen AS

inselo



Årsberetning for Inselo Gruppen AS

inselo.



Årsberetning for Inselo Gruppen AS

Årsberetning for Inselo Gruppen AS

Virksomhetens art og tilholdssted

Inselo Gruppen er et rent holdingselskap for konsernets datterselskaper Inselo Logistikk AS, Inselo Installasjon AS og Inselo Installation AB. Konsernet er delt i to forretningsområder. Installasjon i Norge og Sverige og logistikk i Norge. Konsernet har 58 medarbeidere i Norge og Sverige. Logistikkproduksjon og konsernets hovedkvarter er lokalisert i Lillestrøm kommune. Installasjonstjenester leveres fra kontorer i Kristiansand i Norge og Kista i Sverige gjennom et nettverk av 500 underleverandører. Gruppen leverer tjenester til kunder og oppdragsgivere innen markedene for TV og internett distribusjon, varmepumper og retail med konseptet kundereise as a service.

Markedsutvikling 2021

Inselo gruppen hadde et meget godt 2021.

- Inselo Installasjon AS satte historisk omsetningsrekord. Årsaken til dette er den eventyrlige veksten i trådløst bredbånd, hvor vi er størst i Norge på installasjon av dette mot privatmarkedet. Energiprisene bidro til gode varmepumpe volumer også i 2021. På toppen av dette var Inselo en viktig del av Allente sitt Dish Turn prosjekt for å konvertere de gamle Viasat kundene over på Allente sin plattform.
- Installasjonsvirksomheten i Sverige sitt volum var noe fallende. Vi så betydelig nedgang på DTH, men dette ble noe veid opp av Dish Turn prosjektet til Allente. Fiber var også lavt på grunn pandemien, men tok seg opp på slutten av året. Varmepumpe volumet var stabilt mot tidligere år. Vi så de fleste kundene hadde god vekst, men dette bel dessverre utlignet av at vår største kunde slet noe med salget.
- Vår logistikkvirksomhet gjennomfører mer enn 500.000 logistikk-transaksjoner årlig for Norges ledende distributører av TV og internett infrastruktur, i tillegg til leverandører av el-bil ladestasjoner, smarthus løsninger med flere. Markedsvolumet til Inselo har holdt seg stabilt i 2021 til tross for en pågående pandemi. Selv med høy fokus på smittevern, har Inselo Logistikk klart å opprettholde full produksjon og levert i henhold til kunde KPI'er og SLA.

Fremtidig utvikling

Makro Trender og endringer som påvirker Inselo i 2022:

Energipriser: Fokus på smarte hjem med energi styring og energieffektivisering gjennom varmepumpe. Inselo forventer fortsatt vekst basert på denne trenden hos eksisterende oppdragsgivere og hos nye som er på vei inn.

5G utrulling: Inselo er Norges største aktør innen installasjon av 4G og 5G antenner i norske husholdninger. Det er forventet en fortsatt vekst i dette segmentet og nye aktører som Altibox vil også satse. 5G gir såpass god kvalitet at man også mener dette kan konkurrere mot Fiber.



Årsberetning for Inselo Gruppen AS

Mer streaming: Det blir mindre behov for antenner på vegg for å distribuere TV. Vi ser dette spesielt på RiksTV og parabol og utsendelser av TV bokser. Denne trenden påvirker volumet vårt negativt både på vår logistikkvirksomhet og på installasjon.

Canal Digital og Viasat har blitt Allente: Sammenslåingen er ferdig. Det ble i 2021 gjennomført et gedigent dish turn prosjekt som også ga Inselo gode volumer. Fremover vil volumet på parabol falle. Allente strategi med å håndtere installasjon selv vil også påvirke volum for Inselo. Dette går spesielt hardt utover vårt svenske installasjonsselskap.

Netthandel: Med pandemien har netthandel økt ennå mer og vil fortsette med dette fremover. Bærekraft blir viktigere og viktigere i dette segmentet. Inselo ser gode vekstmuligheter innen dette segmentet fremover.

Elbilladere: Med det grønne skiftet vokser nå elbiler også i Sverige, og fortsetter fremveksten i Norge. Inselo vil satse fullt inn mot hjemmemarkedet for elbilladere og vil rekruttere et nettverk av elektrikere i både Norge og Sverige.

Oppsummert ser det meget lovende ut i årene fremover med tanke for mulig vekst for Inselo. Vi er i ferd med å legge bak oss avhengigheten i parabol markedet

Strategi for fremtidig utvikling

Gruppen la høsten 2021 om på fremtidig strategi med fokus på vekst innen eksisterende og nye områder. Inselo er en partner som håndterer deler av eller hele kundereiser for våre oppdragsgiveres kunder. Dette gir våre oppdragsgivere mulighet til å bruke tiden sin smartere. Løsningene våre er fleksible, modulære og skalerbare. De skal bidra til høyere kundefornøydhets, inntekter og bedre profitt for våre oppdragsgivere.

1: Inselo skal bredde seg ut i nye geografier, segmenter og med nye tjenester:

- Nytt satsningsområde er salg og kundeservice, the Inselo way, som vi kaller kundereisesenteret. Dette er et aktuelt område for at Inselo kan hjelpe våre oppdragsgivere med en bredere del av kundereisen. Vi kan mot eksisterende kunder skape synergier gjennom å utføre salg og booke installasjon i samme samtale, i tillegg til at vi ved hjelp av vår kundeservice kan være rådgivere for dem virtuelt for å få bedre WiFi dekning hjemme.
- Nytt segment vi skal selge til: Netthandel. Kraftig vekst. Fokus på returprosesser og bærekraft er fremadstormende. Begge deler passer Inselo som kan tilby skalerbare og bærekraftige modeller, både på logistikk og kundeservice for mindre og mellomstore aktører.
- Inselo ser på å gå inn i nye geografier. Da i første omgang Danmark.



2: Inselo skal gå fra å være usynlig til å bli synlig gjennom en ny profilering på web og i sosiale medier:

- Utvikle en ny webside som skal skille oss ut fra våre konkurrenter. Skal ferdigstilles i 2022. Web er i dag den viktigste utstillingsplattformen vi har.
- Bredde oss i sosial medier inkludert annonsering. Arbeidet vil starte i 2022, men først bli hovedfokus i 2023.

Fortsatt drift

I samsvar med regnskapsloven § 3-3a bekreftes det at forutsetningene om fortsatt drift er tilstede. Til grunn for antagelsen ligger løpende resultatprognoser for 2022 og konsernets langsiktige målsetning om å utvikle konsernet i årene fremover. Konsernet har redusert sin eksterne gjeld og videre er det foretatt et strategiske skift fra topplinjevekst delvis drevet av innovasjon til fokus på lønnsomhet i kjernevirksomheten. Konsernets overhead er redusert som en følge av endringer i strukturen. Kostnadsreduksjonsprogram er gjennomført i alle selskapene for å øke lønnsomheten. Salgsstrategien er endret fra topplinjevekst til en modell der fokus vil være på kunder der Inselo kan tilføre høy verdi. For å oppnå rask endring er hvert underselskap autonome, men under streng finansiell kontroll. Konsernet er godt posisjonert for digital samhandling gjennom teknologiske valg og kultur for samarbeide.

Redegjørelse for årsregnskapet

Omsetningen i konsernet gikk opp fra MNOK 182,2 i 2020 til MNOK 246,0 i 2021. Logistikk sin omsetning har økt med MNOK 9,7, mens Installasjon i Norge har økt omsetning med MNOK 57,2. Installasjon i Sverige reduserte omsetning i 2021 med MSEK 1,7. Forskjellene mellom sum reduksjoner/økninger på inntekter mellom selskapene, skyldes interne eliminerings på MNOK 6,4 og valutajustering på MNOK 1,6. Årsresultatet for Selskapet og Konsernet viser overskudd for 2021 med hhv. MNOK 4,7 og MNOK 7,2. Årsresultatene har store innslag av avskrivninger. Konsernets kostnader til avskrivninger i 2021 utgjør:

• Goodwill avskrivninger	MNOK 4,7
• IT utvikling avskrivninger	MNOK 0,3
SUM	MNOK 5,0

Samlet kontantstrøm fra driften i konsernet var på MNOK 7,8, mens driftsresultatet for konsernet var positivt med MNOK 7,2. Konsernets differanse mellom regnskapsmessig resultat og kontantstrøm består i det vesentlige av regnskapsmessige avskrivninger, endring kassekreditt og valutakurs endring, samt avdrag på langsiktig gjeld.

Konsernets likviditetsbeholdning var MNOK 5,8 per 31.12.2021. I tillegg kommer ubenyttet kassekreditt på MNOK 6,5. Konsernets evne til egenfinansiering av moderate investeringer anses som tilfredsstillende. Konsernets kortsiktige gjeld utgjorde pr. 31.12.2021 94,4% av samlet gjeld i konsernet. Totalkapitalen var ved utgangen av året MNOK 54,9. Egenkapitalandelen pr. 31.12.2021 var 13,1%. Hensyntatt ansvarlig lån fra aksjonærene utgjør egenkapitalandelen 17,7%.



Risiko

Under har vi listet opp forskjellige risk-kategorier, finansiell, marked, kreditt og likviditetsrisiko og gjennomgår Inselo sin risikoprofil i de forskjellige kategoriene.

Finansiell:

Målsettingen er å avdempe finansiell risiko i størst mulig grad. Det gjennomføres tre konsern risikoanalyser i året med nødvendige tiltak for å få ned risikoen. Selskapets nåværende strategi innbefatter ikke bruk av finansielle instrumenter, men dette er gjenstand for løpende vurdering av styret. Selskapet har ikke tegnet styre-ansvarsforsikring som dekker styret og ledende personale i konsernet.

Markedsrisiko:

Inselo Gruppen AS er eksponert for endringer i valutakurser, spesielt svenske kroner, da en vesentlig del av selskapets inntekter er i SEK. Denne risikoen er forventet økt de neste årene. Selskapet har ikke inngått terminkontrakter eller andre avtaler for å redusere selskapets valutarisiko og derigjennom den driftstilknyttede markedsrisikoen. Dette vil bli løpende vurdert.

Selskapet er også eksponert for endringer i rentenivået, da selskapets gjeld har flytende rente. Videre kan endringer i rentenivået påvirke investeringsmulighetene i fremtidige perioder.

Kredittrisiko:

Risikoen for tap på fordringer er vurdert som lav, men en økning kan ventes på grunn av endring i markedsforholdene. En stor del av sluttkundefakturaene er fakturert gjennom factoring. Brutto kreditteksponering på balansedagen utgjør totalt MNOK 36,3 for konsernet og MNOK 0,2 for selskapet. De opplistede tallene for selskapet er eksklusiv fordringer på konsernselskaper.

Likviditetsrisiko: Selskapet vurderer likviditeten i selskapet som tilfredsstillende, men har fortsatt fokus på forfalte fordringer og øvrige generelle betalingsbetingelser. Selskapet har etablert kassekreditt for bruk ved sesongsvingninger. Det er i 2021 tilbakebetalt 1,5 MNOK av kapital hentet inn fra aksjonærene i 2020.

Arbeidsmiljø og personale

Sykefraværet i konsernet ligger litt høyere i logistikk-selskapet enn i installasjons-selskapene. Dette er iht. bransjestandard, og logisk, da logistikk-selskapet er en produksjonsbedrift, og som sådan har mer slitasjeskader enn det er forventet å få i de andre selskapene. I logistikk-selskapet lå sykefraværet på 5,86% gjennomsnittlig på året - av dette er 2,3% langvarig fravær. I installasjonsselskapet i Norge lå sykefraværet på 3,38% for året, hvorav 2,8% langvarig fravær. I installasjonsselskapet i Sverige lå sykefraværet på 10,8%, hvorav 10,02% langvarig fravær.

Det har i løpet av året ikke forekommet eller blitt rapportert alvorlige arbeidsuhell eller ulykker som har resultert i store materielle skader eller personskader på egne ansatte.

Arbeidsmiljøet betraktes som godt, og det iverksettes løpende tiltak for forbedringer. Det ble gjennomført en medarbeiderundersøkelse i 2020 som viste forbedring fra et allerede bra nivå. Det er innført smitteverntiltak både hos ansatte og hos våre montører som utfører oppdrag hjemme hos sluttkundene.



Likestilling

Konsernet har som mål å være en arbeidsplass der det råder full likestilling mellom kvinner og menn. Konsernet har i sin policy innarbeidet bestemmelser som tar sikte på at det ikke forekommer forskjellsbehandling grunnet kjønn i saker som for eksempel lønn, avansement og rekruttering. Selskapet har tradisjonelt rekruttert fra miljøer hvor antall kvinner og menn er jevnt representert.

Av selskapets 57 ansatte er 21 kvinner. For øvrig planlegger selskapet gjerne å ansette flere kvinner til ledende stillinger.

Gjennomsnittlig årslønn for kvinner er NOK 418 099, mens den for menn er NOK 511 508. Dette skyldes at andelen kvinner i ledende stillinger foreløpig er lavere enn for menn.

Det gjennomføres halvårlige utviklingssamtaler som blant annet søker å fange opp ulikheter mellom kjønnene når det gjelder lønn, avansement og deltakelse ved interne tilbud for videreutdanning.

Arbeidstidsordninger i selskapet følger av de ulike stillingene og er uavhengig av kjønn. Imidlertid er andelen ansatte som jobber i produksjon med overtid betalt høyere blant kvinner, og tilsvarende er omfanget av overtid noe høyere for kvinner.

Diskriminering

Diskrimineringslovens formål er å fremme likestilling, sikre like muligheter og rettigheter og å hindre diskriminering på grunn av etnisitet, nasjonal opprinnelse, avstamning, hudfarge, språk, religion og livssyn. Konsernet arbeider aktivt, målrettet og planmessig for å fremme lovens formål innenfor vår virksomhet. Aktivitetene omfatter blant annet rekruttering, lønns- og arbeidsvilkår, forfremmelse, utviklingsmuligheter og beskyttelse mot trakassering.

Konsernet har som mål å være en arbeidsplass hvor det ikke forekommer diskriminering på grunn av nedsatt funksjonsevne. Konsernet arbeider aktivt og målrettet for å utforme og tilrettelegge de fysiske forholdene slik at virksomhetens ulike funksjoner kan benyttes av flest mulig. For arbeidstakere eller arbeidssøkere med nedsatt funksjonsevne foretas det individuell tilrettelegging av arbeidsplass og arbeidsoppgaver. Det gjennomføres årlig en medarbeiderundersøkelse som har som mål å fange opp blant annet diskriminering.

Mange av våre løsninger bidrar positivt til miljøet

Vi må ta vare på planeten vår, for akkurat nå blør den. Vi jobber derfor for å få ned klimagassutslippene for å sikre en bærekraftig verden for fremtidige generasjoner. En optimal kundereise skal være klimanøytral. Inselo er i mot å betale seg ut av problemer, og har derfor som del av sin klimapolicy at vi ikke kjøper klimavoter.

Inselo bidrar positivt til miljøet gjennom vår fokus på å levere, og kontinuerlig videreutvikle, bærekraftige tjenester for våre kunder. Vi jobber aktivt med å få ned egne indirekte utslipp forbundet med kjøring til og fra installasjonsoppdrag, samt avfall forbundet med vår leveranse. Vi har satt ambisiøse mål mot 2030.



Årsberetning for Inselo Gruppen AS



Grønnere kjøring

Vi jobber for å bedre ruteplanlegging og få flere partnere til å bruke elbil for å få ned snitt utslipp pr hjemmebesøk.



Virtuelle besøk

Vi leverer virtuelle besøk og ser på hvordan vi kan flytte besøk fra å bli med fysisk til virtuelt oppmøte som bidrar til mindre behov for kjøring.



Gjenbruk

Inselo er eksperter på returmodeller med testing som fører til høy grad av gjenbruk (90%) og resirkulering (10%). Korteist logistikk bidrar til lavere utslipp.



Pakkeløsninger

Vi ser alltid etter mer bærekraftige løsninger for pakking og ligger alltid i forkant. Vi samarbeider blant annet med Packoorang.

Miljørapportering

Bedriften vurderes selv ikke å forurense det ytre miljø. Elektronikk avfall fra service og retur, sorteres og leveres iht. gjeldende regler og miljøkrav. Konsernet benytter seg av underleverandører når det gjelder transport av varer og levering av tjenester. Denne transporten vurderes å forurense på nivå med transportbransjen generelt. Inselo Logistikk er samlokalisert med Bring. Bring har et mål om å være CO2 nøytrale på energi og transport innen 2025. Bring er også et miljøfyrtårn og Inselo Logistikk er en del av de tiltakene som gjøres lokalt på Berger. I tillegg til dette, har logistikk fokus på grønn emballering og kortreist test og returhåndtering.


Årsresultat og disponeringer

Styret foreslår følgende disponering av årsresultatet i Inselo Gruppen AS:

Overført til annen egenkapital: NOK 4.655.371

Totalt disponert: NOK 4.655.371


Berger, 9 mai 2022



Helge Bråseid Risnes
Styreleder



Iver André Breiby
Styremedlem



Jan Ole Skubberud
Styremedlem / Daglig leder



VARDER

Til generalforsamlingen i
Inselo Gruppen AS

Uavhengig revisors beretning

Konklusjon

Vi har revidert Inselo Gruppen AS sitt årsregnskap som viser et overskudd for selskapsregnskapet på kr 4 655 371 og et overskudd for konsernregnskapet på kr 7 155 677.

Årsregnskapet består av:

- Selskapsregnskapet, som består av balanse per 31. desember 2021, resultatregnskap og kontantstrømoppstilling for regnskapsåret avsluttet per denne datoen og noter til årsregnskapet, herunder et sammendrag av viktige regnskapsprinsipper og,
- Konsernregnskapet, som består av balanse per 31. desember 2021, resultatregnskap og kontantstrømoppstilling for regnskapsåret avsluttet per denne datoen og noter til årsregnskapet, herunder et sammendrag av viktige regnskapsprinsipper.

Etter vår mening

- oppfyller årsregnskapet gjeldende lovkrav,
- gir årsregnskapet et rettviseende bilde av selskapets finansielle stilling per 31. desember 2021 og av dets resultat og kontantstrømmer for regnskapsåret avsluttet per denne datoen i samsvar med regnskapslovens regler og god regnskapsskikk i Norge.
- gir konsernregnskapet et rettviseende bilde av konsernets finansielle stilling per 31. desember 2021 og av dets resultater og kontantstrømmer for regnskapsåret avsluttet per denne datoen i samsvar med regnskapslovens regler og god regnskapsskikk i Norge.

Grunnlag for konklusjonen

Vi har gjennomført revisjonen i samsvar med de internasjonale revisjonsstandardene International Standards on Auditing (ISA-ene). Våre oppgaver og plikter i henhold til disse standardene er beskrevet nedenfor under "Revisors oppgaver og plikter ved revisjonen av årsregnskapet". Vi er uavhengige av selskapet og konsernet slik det kreves i lov, forskrift og International Code of Ethics for Professional Accountants (inkludert internasjonale uavhengighetsstandarder) utstedt av the International Ethics Standards Board for Accountants (IESBA-reglene), og vi har overholdt våre øvrige etiske forpliktelser i samsvar med disse kravene. Innhentet revisjonsbevis er etter vår vurdering tilstrekkelig og hensiktsmessig som grunnlag for vår konklusjon.



VARDER

Øvrig informasjon

Styret og daglig leder (ledelsen) er ansvarlige for informasjonen i årsberetningen. Vår konklusjon om årsregnskapet ovenfor dekker ikke informasjonen i årsberetningen.

I forbindelse med revisjonen av årsregnskapet er det vår oppgave å lese årsberetningen. Formålet er å vurdere hvorvidt det foreligger vesentlig inkonsistens mellom årsberetningen og årsregnskapet og den kunnskap vi har opparbeidet oss under revisjonen av årsregnskapet, eller hvorvidt informasjon i årsberetningen ellers fremstår som vesentlig feil. Vi har plikt til å rapportere dersom årsberetningen fremstår som vesentlig feil. Vi har ingenting å rapportere i så henseende.

Basert på kunnskapen vi har opparbeidet oss i revisjonen, mener vi at årsberetningen

- er konsistent med årsregnskapet og
- inneholder de opplysninger som skal gis i henhold til gjeldende lovkrav.

Ledelsens ansvar for årsregnskapet

Ledelsen er ansvarlig for å utarbeide årsregnskapet og for at det gir et rettviseende bilde i samsvar med regnskapslovens regler og god regnskapsskikk i Norge. Ledelsen er også ansvarlig for slik intern kontroll som den finner nødvendig for å kunne utarbeide et årsregnskap som ikke inneholder vesentlig feilinformasjon, verken som følge av misligheter eller utilsiktede feil.

Ved utarbeidelsen av årsregnskapet må ledelsen ta standpunkt til selskapets og konsernets evne til fortsatt drift og opplyse om forhold av betydning for fortsatt drift. Forutsetningen om fortsatt drift skal legges til grunn for årsregnskapet så lenge det ikke er sannsynlig at virksomheten vil bli avviklet.

Revisors oppgaver og plikter ved revisjonen av årsregnskapet

Vårt mål er å oppnå betryggende sikkerhet for at årsregnskapet som helhet ikke inneholder vesentlig feilinformasjon, verken som følge av misligheter eller utilsiktede feil, og å avgi en revisjonsberetning som inneholder vår konklusjon. Betryggende sikkerhet er en høy grad av sikkerhet, men ingen garanti for at en revisjon utført i samsvar med ISA-ene, alltid vil avdekke vesentlig feilinformasjon som eksisterer. Feilinformasjon kan oppstå som følge av misligheter eller utilsiktede feil. Feilinformasjon blir vurdert som vesentlig dersom den enkeltvis eller samlet med rimelighet kan forventes å påvirke økonomiske beslutninger som brukerne foretar basert på årsregnskapet.

For videre beskrivelse av revisors oppgaver og plikter vises det til:

<https://revisorforeningen.no/revisjonsberetninger>

Oslo, 09.05.2022

Revisjonsselskapet Varder AS

Robert Gjelstenli
Statsautorisert revisor

Elektronisk signert



Elektronisk signatur

Signert av

Gjelstenli, Robert
Norwegian BankID

Dato og tid

(UTC+01:00) Amsterdam, Berlin, Bern, Rome, Stockholm, Vienna

09.05.2022 12.33.03

Dette dokumentet er signert med elektronisk signatur. En elektronisk signatur er juridisk forpliktende på samme måte som en håndskrevet signatur på papir. Denne siden er lagt til dokumentet for å vise grunnleggende informasjon om signaturen(e), og på de foregående sidene kan du lese dokumentet som er signert. Vedlagt finnes også en PDF med signatordetaljer, og en XML-fil med innholdet i den elektroniske signaturen(e). Vedleggene kan brukes for å verifisere gyldigheten av dokumentets signatur ved behov.