



ÅRSREGNSKAPET FOR REGNSKAPSÅRET 2022 - GENERELL INFORMASJON

Enheten

Organisasjonsnummer: 999 019 234
Organisasjonsform: Aksjeselskap
Foretaksnavn: BOLLORE LOGISTICS NORWAY AS
Forretningsadresse: Drammensveien 167
0277 OSLO

Regnskapsår

Årsregnskapets periode: 01.01.2022 - 31.12.2022

Konsern

Morselskap i konsern: Nei

Regnskapsregler

Regler for små foretak benyttet: Ja
Benyttet ved utarbeidelsen av årsregnskapet til selskapet: Regnskapslovens alminnelige regler

Årsregnskapet fastsatt av kompetent organ

Bekreftet av representant for selskapet: Rune Engebretsen
Dato for fastsettelse av årsregnskapet: 10.07.2023

Grunnlag for avgivelse

År 2022: Årsregnskapet er elektronisk innlevert
År 2021: Tall er hentet fra elektronisk innlevert årsregnskap fra 2022

Det er ikke krav til at årsregnskapet m.v. som sendes til Regnskapsregisteret er undertegnet. Kontrollen på at dette er utført ligger hos revisor/enhetens øverste organ. Sikkerheten ivaretas ved at innsender har rolle/rettighet for innsending av årsregnskapet via Altinn, og ved at det bekreftes at årsregnskapet er fastsatt av kompetent organ.

Brønnøysundregistrene, 06.09.2024



Resultatregnskap

Beløp i: NOK	Note	2022	2021
RESULTATREGNSKAP			
Inntekter			
Revenue		52 500 114	33 409 562
Other income			227 348
Sum inntekter	1	52 500 114	33 636 910
Kostnader			
Raw materials and consumables used	1	39 784 029	24 945 671
Employee benefits expense	2	5 410 622	3 280 005
Avskrivning av driftsmidler	3	31 025	27 320
Other expenses	1, 2	4 253 415	4 009 138
Sum kostnader		49 479 091	32 262 134
Driftsresultat		3 021 024	1 374 776
Finansinntekter og finanskostnader			
Other financial income	4	1 588 221	251 400
Increase in fair value of financial current assets	5		
Sum finansinntekter		1 588 221	251 400
Decrease in fair value of financial current assets	5		
Annen rentekostnad	4	25 846	7 403
Other financial expenses	4	1 448 146	425 227
Sum finanskostnader		1 473 992	432 631
Netto finans		114 229	-181 231
Ordinært resultat før skattekostnad		3 135 252	1 193 546
Income tax expense	6	746 906	313 182
Ordinært resultat etter skattekostnad		2 388 346	880 364
Årsresultat		2 388 346	880 364
Årsresultat etter minoritetsinteresser		2 388 346	880 364
Totalresultat		2 388 346	880 364



Resultatregnskap

Beløp i: NOK	Note	2022	2021
Overføringer og disponeringer			
Other equity	7	2 388 346	880 364
Sum overføringer og disponeringer		2 388 346	880 364



Balanse

Beløp i: NOK	Note	2022	2021
BALANSE - EIENDELER			
Anleggsmidler			
Immaterielle eiendeler			
Utsatt skattefordel	6		
Varige driftsmidler			
Machinery and equipment	3	37 124	37 930
Sum varige driftsmidler		37 124	37 930
Sum anleggsmidler		37 124	37 930
Omløpsmidler			
Varer			
Fordringer			
Accounts receivables	1	12 343 057	7 843 749
Other short-term receivables		88 501	426 309
Sum fordringer		12 431 558	8 270 058
Investeringer			
Markedsbaserte aksjer	5		
Listed bonds	5		
Andre markedsbaserte finansielle instrumenter	5		
Bankinnskudd, kontanter og lignende			
Cash and cash equivalents	8	6 735 121	4 000 412
Sum bankinnskudd, kontanter og lignende		6 735 121	4 000 412
Sum omløpsmidler		19 166 679	12 270 469
SUM EIENDELER		19 203 803	12 308 399

BALANSE - EGENKAPITAL OG GJELD

Egenkapital



Balanse

Beløp i: NOK	Note	2022	2021
Innskutt egenkapital			
Share capital	7, 9	1 450 000	1 450 000
Sum innskutt egenkapital		1 450 000	1 450 000
Opptjent egenkapital			
Other equity	7	6 521 904	4 133 558
Sum opptjent egenkapital		6 521 904	4 133 558
Sum egenkapital	7	7 971 904	5 583 558
Gjeld			
Langsiktig gjeld			
Utsatt skatt	6		
Annen langsiktig gjeld			
Sum langsiktig gjeld		0	0
Kortsiktig gjeld			
Leverandørgjeld	1	-214 128	1 155 834
Tax payable	6	744 153	311 096
Public duties payable		318 520	240 553
Other current liabilities	5	10 383 354	5 017 359
Sum kortsiktig gjeld		11 231 899	6 724 841
Sum gjeld		11 231 899	6 724 841
SUM EGENKAPITAL OG GJELD		19 203 803	12 308 399



Brønnøysundregistrene

ÅRSREGNSKAP FOR REGNSKAPSÅRET 2022 - GENERELL INFORMASJON

Journalnummer: 2023 609507

Enheten

Organisasjonsnummer: 999 019 234
Organisasjonsform: Aksjeselskap
Foretaksnavn: BOLLORE LOGISTICS NORWAY AS
Forretningsadresse: Drammensveien 167
0277 OSLO

Regnskapsår

Årsregnskapets periode: 01.01.2022 - 31.12.2022

Konsern

Morselskap i konsern: Nei

Regnskapsregler

Regler for små foretak benyttet: Ja
Benyttet ved utarbeidelsen av
årsregnskapet til selskapet: Regnskapslovens alminnelige regler

Årsregnskapet fastsatt av kompetent organ

Bekreftet av representant for selskapet: Rune Engebretsen
Dato for fastsettelse av årsregnskapet: 10.07.2023

Revisjon

Ekstern autorisert regnskapsfører har i løpet av regnskapsåret bistått ved den løpende regnskapsføringen eller utført andre tjenester for selskapet enn å utarbeide årsregnskapet: Ja

Grunnlag for avgivelse

År 2022: Årsregnskap er elektronisk innlevert.
År 2021: Tall er hentet fra elektronisk innlevert årsregnskap fra 2022.

Det er ikke krav til at årsregnskapet m.v. som sendes til Regnskapsregisteret er undertegnet. Kontrollen på at dette er utført ligger hos revisor/enhetens øverste organ. Sikkerheten ivaretas ved at innsender har rolle/rettighet for innsending av årsregnskapet via Altinn, og ved at det bekreftes at årsregnskapet er fastsatt av kompetent organ.

Brønnøysundregistrene, 25.07.2023



Organisasjonsnr: 999 019 234
BOLLORE LOGISTICS NORWAY AS

RESULTATREGNSKAP

Beløp i: NOK	Note	2022	2021
RESULTATREGNSKAP			
Inntekter			
Revenue		52 500 114	33 409 562
Other income			227 348
Sum inntekter	1	52 500 114	33 636 910
Kostnader			
Raw materials and consumables used	1	39 784 029	24 945 671
Employee benefits expense	2	5 410 622	3 280 005
Avskrivning av driftsmidler	3	31 025	27 320
Other expenses	1, 2	4 253 415	4 009 138
Sum kostnader		49 479 091	32 262 134
Driftsresultat		3 021 024	1 374 776
Finansinntekter og finanskostnader			
Other financial income	4	1 588 221	251 400
Increase in fair value of financial current assets	5		
Sum finansinntekter		1 588 221	251 400
Decrease in fair value of financial current assets	5		
Annen rentekostnad	4	25 846	7 403
Other financial expenses	4	1 448 146	425 227
Sum finanskostnader		1 473 992	432 631
Netto finans		114 229	-181 231
Ordinært resultat før skattekostnad			
Income tax expense	6	746 906	313 182
Ordinært resultat etter skattekostnad		2 388 346	880 364
Årsresultat		2 388 346	880 364
Årsresultat etter minoritetsinteresser		2 388 346	880 364
Totalresultat		2 388 346	880 364
Overføringer og disponeringer			
Other equity	7	2 388 346	880 364
Sum overføringer og disponeringer		2 388 346	880 364





Organisasjonsnr: 999 019 234
BOLLORE LOGISTICS NORWAY AS

BALANSE

Beløp i: NOK	Note	2022	2021
BALANSE - EIENDELER			
Anleggsmidler			
Immaterielle eiendeler			
Utsatt skattefordel	6		
Varige driftsmidler			
Machinery and equipment	3	37 124	37 930
Sum varige driftsmidler		37 124	37 930
Sum anleggsmidler		37 124	37 930
Omløpsmidler			
Varer			
Fordringer			
Accounts receivables	1	12 343 057	7 843 749
Other short-term receivables		88 501	426 309
Sum fordringer		12 431 558	8 270 058
Investeringer			
Markedsbaserte aksjer	5		
Listed bonds	5		
Andre markedsbaserte finansielle instrumenter	5		
Bankinnskudd, kontanter og lignende			
Cash and cash equivalents	8	6 735 121	4 000 412
Sum bankinnskudd, kontanter og lignende		6 735 121	4 000 412
Sum omløpsmidler		19 166 679	12 270 469
SUM EIENDELER		19 203 803	12 308 399
BALANSE - EGENKAPITAL OG GJELD			
Egenkapital			
Innskutt egenkapital			
Share capital	7, 9	1 450 000	1 450 000
Sum innskutt egenkapital		1 450 000	1 450 000
Opptjent egenkapital			
Other equity	7	6 521 904	4 133 558
Sum opptjent egenkapital		6 521 904	4 133 558



Sum egenkapital	7	7 971 904	5 583 558
Gjeld			
Langsiktig gjeld			
Utsatt skatt	6		
Annen langsiktig gjeld			
Sum langsiktig gjeld		0	0
Kortsiktig gjeld			
Leverandørgjeld	1	-214 128	1 155 834
Tax payable	6	744 153	311 096
Public duties payable		318 520	240 553
Other current liabilities	5	10 383 354	5 017 359
Sum kortsiktig gjeld		11 231 899	6 724 841
Sum gjeld		11 231 899	6 724 841
SUM EGENKAPITAL OG GJELD		19 203 803	12 308 399



Organisasjonsnr: 999 019 234
BOLLORE LOGISTICS NORWAY AS

NOTEOPPLYSNINGER - SELSKAP - alle poster oppgitt i hele tall

Note

Antall årsverk i regnskapsåret
4.00

<u>Sum</u>	<u>Beløp</u>
<u>Balanseført verdi 31.12.</u>	<u>Varige driftsmidler Immaterielle eiend.</u>

Konsernregnskap

Morselskapet sitt navn

Forretningskontor for morselskapet

Begrunnelse for at datterselskap er utelatt fra konsolideringen

<u>Samlet beløp - tilknyttet selskap</u>	<u>Årets</u>	<u>Fjorårets</u>
--	--------------	------------------

<u>Samlet beløp - foretak i samme konsern</u>	<u>Årets</u>	<u>Fjorårets</u>
---	--------------	------------------

<u>Samlet beløp - foretak i samme konsern</u>	<u>Årets</u>	<u>Fjorårets</u>
---	--------------	------------------

<u>Samlet beløp - felles kontrollert virksomhet</u>	<u>Årets</u>	<u>Fjorårets</u>
---	--------------	------------------

<u>Pantstillelse</u>	<u>Beløp</u>
----------------------	--------------

<u>Beholdning av egne aksjer</u>	<u>Antall</u>	<u>Pålydende</u>	<u>Andel av aksjek.</u>
----------------------------------	---------------	------------------	-------------------------



BDO AS
Malmskriverveien 18
Postboks 455
1302 Sandvika

Uavhengig revisors beretning

Til generalforsamlingen i Bollere Logistics Norway AS

Konklusjon

Vi har revidert årsregnskapet til Bollere Logistics Norway AS

Årsregnskapet består av:

- Balanse per 31. desember 2022
- Resultatregnskap for 2022
- Noter til årsregnskapet, herunder et sammendrag av viktige regnskapsprinsipper.

Etter vår mening:

- Oppfyller årsregnskapet gjeldende lovkrav, og
- Gir årsregnskapet et rettviseende bilde av selskapets finansielle stilling per 31. desember 2022 og av dets resultater for regnskapsåret avsluttet per denne datoen i samsvar med regnskapslovens regler og god regnskapsskikk i Norge.

Grunnlag for konklusjonen

Vi har gjennomført revisjonen i samsvar med International Standards on Auditing (ISA-ene). Våre oppgaver og plikter i henhold til disse standardene er beskrevet nedenfor under Revisors oppgaver og plikter ved revisjonen av årsregnskapet. Vi er uavhengige av selskapet i samsvar med kravene i relevante lover og forskrifter i Norge og International Code of Ethics for Professional Accountants (inkludert internasjonale uavhengighetsstandarder) utstedt av International Ethics Standards Board for Accountants (IESBA-reglene), og vi har overholdt våre øvrige etiske forpliktelser i samsvar med disse kravene. Innhentet revisjonsbevis er etter vår vurdering tilstrekkelig og hensiktsmessig som grunnlag for vår konklusjon.

Styret og daglig leders ansvar for årsregnskapet

Styret og daglig leder (ledelsen) er ansvarlig for å utarbeide årsregnskapet og for at det gir et rettviseende bilde i samsvar med regnskapslovens regler og god regnskapsskikk i Norge. Ledelsen er også ansvarlig for slik intern kontroll som den finner nødvendig for å kunne utarbeide et årsregnskap som ikke inneholder vesentlig feilinformasjon, verken som følge av misligheter eller utilsiktede feil.

Ved utarbeidelsen av årsregnskapet må ledelsen ta standpunkt til selskapets evne til fortsatt drift og opplyse om forhold av betydning for fortsatt drift. Forutsetningen om fortsatt drift skal legges til grunn for årsregnskapet så lenge det ikke er sannsynlig at virksomheten vil bli avviklet.

Revisors oppgaver og plikter ved revisjonen av årsregnskapet

Vårt mål er å oppnå betryggende sikkerhet for at årsregnskapet som helhet ikke inneholder vesentlig feilinformasjon, verken som følge av misligheter eller utilsiktede feil, og å avgi en revisjonsberetning som inneholder vår konklusjon. Betryggende sikkerhet er en høy grad av sikkerhet, men ingen garanti for at en revisjon utført i samsvar med ISA-ene, alltid vil avdekke vesentlig feilinformasjon. Feilinformasjon kan oppstå som følge av misligheter eller utilsiktede feil. Feilinformasjon er å anse som vesentlig dersom den enkeltvis eller samlet med rimelighet kan forventes å påvirke de økonomiske beslutningene som brukerne foretar på grunnlag av årsregnskapet.



For videre beskrivelse av revisors oppgaver og plikter vises det til:
<https://revisorforeningen.no/revisjonsberetninger>

BDO AS

Geirr F. Olsen
statsautorisert revisor
(elektronisk signert)

Pemneo Dokumentnøkkel: MX682-FT3E-3MMEK-07EMZ-E2N86-OEBDQ



PENNEO

Signaturene i dette dokumentet er juridisk bindende. Dokument signert med "Penneo™ - sikker digital signatur".
De signerende parter sin identitet er registrert, og er listet nedenfor.

"Med min signatur bekrefter jeg alle datoer og innholdet i dette dokument."

Geirr Fuglestad Olsen

Partner

På vegne av: BDO AS

Serienummer: 9578-5999-4-904384

IP: 188.95.xxx.xxx

2023-07-10 16:24:01 UTC



Penneo Dokumentnøkkel: MX682-FT3E-3MKEK-07EMZ-E2N86-OEBDQ

Dokumentet er signert digitalt, med **Penneo.com**. Alle digitale signatur-data i dokumentet er sikret og validert av den datamaskin-utregnede hash-verdien av det opprinnelige dokument. Dokumentet er låst og tids-stemplet med et sertifikat fra en betrodd tredjepart. All kryptografisk bevis er integrert i denne PDF, for fremtidig validering (hvis nødvendig).

Hvordan bekrefter at dette dokumentet er originalen?

Dokumentet er beskyttet av ett Adobe CDS sertifikat. Når du åpner dokumentet i

Adobe Reader, skal du kunne se at dokumentet er sertifisert av **Penneo e-signature service <penneo@penneo.com>**. Dette garanterer at innholdet i dokumentet ikke har blitt endret.

Det er lett å kontrollere de kryptografiske beviser som er lokalisert inne i dokumentet, med Penneo validator - <https://penneo.com/validator>



Årsregnskap 2022
Bollore Logistics Norway AS



Resultatregnskap

Bollere Logistics Norway AS

Driftsinntekter og driftskostnader	Note	2022	2021
Salgsinntekt		52 500 114	33 409 562
Annen driftsinntekt		0	227 348
Sum driftsinntekter	1	<u>52 500 114</u>	<u>33 636 910</u>
Varekostnad	1	39 784 029	24 945 671
Lønnskostnad	2	5 410 622	3 280 005
Avskrivning av driftsmidler	3	31 025	27 320
Annen driftskostnad	1, 2	4 253 415	4 009 138
Sum driftskostnader		<u>49 479 091</u>	<u>32 262 134</u>
Driftsresultat		<u>3 021 024</u>	<u>1 374 776</u>
Finansinntekter og finanskostnader			
Annen finansinntekt	4	1 588 221	251 400
Rentekostnad	4	25 846	7 403
Annen finanskostnad	4	1 448 146	425 227
Resultat av finansposter		<u>114 229</u>	<u>-181 231</u>
Resultat før skattekostnad		<u>3 135 252</u>	<u>1 193 546</u>
Skattekostnad på resultat	6	746 906	313 182
Årsresultat		<u>2 388 346</u>	<u>880 364</u>
Overføringer			
Avsatt til annen egenkapital	7	2 388 346	880 364
Sum overføringer		<u>2 388 346</u>	<u>880 364</u>

18



Balanse

Bollore Logistics Norway AS


Eiendeler	Note	2022	2021
<i>Varige driftsmidler</i>			
Maskiner og anlegg	3	37 124	37 930
Sum varige driftsmidler		<u>37 124</u>	<u>37 930</u>
Sum anleggsmidler		<u>37 124</u>	<u>37 930</u>
<i>Omløpsmidler</i>			
<i>Fordringer</i>			
Kundefordringer	1	12 343 057	7 843 749
Andre kortsiktige fordringer		88 501	426 309
Sum fordringer		<u>12 431 558</u>	<u>8 270 058</u>
<i>Bankinnskudd, kontanter o.l</i>			
Bankinnskudd, kontanter o.l.	8	6 735 121	4 000 412
Sum bankinnskudd, kontanter o.l		<u>6 735 121</u>	<u>4 000 412</u>
Sum omløpsmidler		<u>19 166 679</u>	<u>12 270 469</u>
Sum eiendeler		<u>19 203 803</u>	<u>12 308 399</u>





Balanse
Bollere Logistics Norway AS

Egenkapital og gjeld	Note	2022	2021
Egenkapital			
<i>Innskutt egenkapital</i>			
Aksjekapital	7, 9	1 450 000	1 450 000
Sum innskutt egenkapital		<u>1 450 000</u>	<u>1 450 000</u>
<i>Opptjent egenkapital</i>			
Annen egenkapital	7	6 521 904	4 133 558
Sum opptjent egenkapital		<u>6 521 904</u>	<u>4 133 558</u>
Sum egenkapital	7	<u>7 971 904</u>	<u>5 583 558</u>
Gjeld			
<i>Kortsiktig gjeld</i>			
Leverandørgjeld	1	-214 128	1 155 834
Betalbar skatt	6	744 153	311 096
Skyldig offentlige avgifter		318 520	240 553
Annen kortsiktig gjeld	5	10 383 354	5 017 359
Sum kortsiktig gjeld		<u>11 231 899</u>	<u>6 724 841</u>
Sum gjeld		<u>11 231 899</u>	<u>6 724 841</u>
Sum egenkapital og gjeld		<u>19 203 803</u>	<u>12 308 399</u>

Oslo _____ 2023,
Styret i Bollere Logistics Norway AS


Sandra Tagand
styreleder


Philippe Lejeune
styremedlem


Rune Engebretsen
daglig leder



Noter til regnskapet 2022

Regnskapsprinsipper

Årsregnskapet er satt opp i samsvar med regnskapsloven og NRS 8 - God regnskapsskikk for små foretak.

Forutsetningen om fortsatt drift er til stede, og årsregnskapet for 2022 er satt opp under denne forutsetningen.

Valuta

Pengeposter i utenlandsk valuta vurderes iht. kursen ved regnskapsårets slutt.

Driftsinntekter

Inntektsføring ved salg av varer skjer på leveringstidspunktet. Tjenester inntektsføres etter hvert som de leveres.

Skatt

Skatteskutningen i resultatregnskapet omfatter både periodens betalbare skatt og endring i utsatt skatt. Utsatt skatt er beregnet med 22% på grunnlag av de midlertidige forskjeller som eksisterer mellom regnskapsmessige og skattemessige verdier, samt ligningsmessig underskudd til fremføring ved utgangen av regnskapsåret. Skatteøkende og skattereduserende midlertidige forskjeller som reverserer eller kan reverseres i samme periode er utlignet og nettoført.

Klassifisering og vurdering av anleggsmidler

Anleggsmidler omfatter eiendeler bestemt til varig eie og bruk. Anleggsmidler er vurdert til anskaffelseskost. Varige driftsmidler balanseføres og avskrives over driftsmidlets økonomiske levetid. Gjenvinnbart beløp er det høyeste av netto salgsverdi og verdi i bruk. Verdi i bruk er nåverdi av fremtidige kontantstrømmer knyttet til eiendelen. Nedskrivningen reverseres når grunnlaget for nedskrivningen ikke lenger er til stede.

Klassifisering og vurdering av omløpsmidler

Omløpsmidler og kortsiktig gjeld omfatter normalt poster som forfaller til betaling innen ett år etter balansedagen, samt poster som knytter seg til varekretsløpet. Omløpsmidler vurderes til laveste verdi av anskaffelseskost og virkelig verdi.

Fordringer

Kundefordringer og andre fordringer oppføres til pålydende etter fradrag for avsetning til forventet tap. Avsetning til tap gjøres på grunnlag av en individuell vurdering av de enkelte fordringene.



Noter til regnskapet 2022

Note 1 Mellomværende og transaksjoner med selskaper i samme konsern

Fordringer per kontinent	2022	2021
Afrika	243 762	195 674
Asia	2 002 279	1 018 261
Europa	1 786 799	1 523 478
Latin Amerika	0	-516
Nord Amerika	50 283	206 346
Sør Amerika	2 210	0
Sum fordringer	4 085 333	2 943 243

Leverandørgjeld per kontinent	2022	2021
Afrika	98 189	5 439
Asia	-350	338 155
Europa	182 256	279 727
Latin Amerika	0	8 497
Nord Amerika	7 535	-626
Sum gjeld	287 630	631 192

Kjøp per kontinent	2022	2021
Afrika	3 353 824	1 650 661
Asia	3 074 633	1 977 841
Europa	7 466 253	6 523 490
Latin Amerika	00	29 966
Nord Amerika	1 417 932	903 328
Sør Amerika	22 000	0
Sum kjøp	15 334 642	11 085 287

Salg per kontinent	2022	2021
Afrika	815 214	962 301
Asia	8 292 682	2 872 108
Europa	8 854 166	6 432 854
Latin Amerika	0	47 685
Nord Amerika	2 727 259	2 691 408
Sør Amerika	12 122	0
Sum salg	20 701 443	13 006 356



Noter til regnskapet 2022

Note 2 Lønnskostnader, antall ansatte, godtgjørelser, lån til ansatte mm

Lønnskostnader	2022	2021
Lønninger	4 211 424	2 856 599
Arbeidsgiveravgift	561 105	402 955
Pensjonskostnader	142 296	20 451
Andre naturalytelser	0	0
Andre personalkostnader	495 797	0
Sum	5 410 622	3 280 005

Gjennomsnittlig antall årsverk sysselsatt i regnskapsåret 6 4

Note 3 Varige driftsmidler

	Driftsløsøre, inventar o.a utstyr	Totalt
Anskaffelseskost 01.01	558 830	558 830
Tilgang	30 219	30 219
Avgang	0	0
Anskaffelseskost 31.12	589 049	589 049
Akk. av-/nedskrivninger 31.12	551 925	551 925
Balanseført verdi 31.12	37 124	37 124

Årets avskrivninger 31 025 31 025

Note 4 Poster som er slått sammen i regnskapet

Finansinntekter	2022	2021
Annen finansinntekt (agio)	1 588 221	251 400
Sum finansinntekter	1 588 221	251 400

Finanskostnader	2022	2021
Rentekostnad	25 846	7 403
Annen finanskostnad (disagio)	1 375 108	366 561
Bankkostnader	73 038	58 667
Sum finanskostnader	1 473 992	432 631



Noter til regnskapet 2022

Note 5 Markedsbaserte verdipapirer

Oppgjørsdato	Valuta	Kurs	kontraktssum	kurs pr 31.12	verdi pr 31.12	Urealisert gevinst
30.01.2023	USD	10,25	2 563 725	9,87	2 468 994	94 731
28.02.2023	USD		2 495 125	9,87	2 468 994	26 131

Bollore Logistics Norway AS har forwardkontrakter med hovedkontoret til Bollore Logistics. Selskapet har forpliktet seg til å selge USD med oppgjør i NOK. Kontraktene forfaller på de ovennevnte datoene. Kontraktene blir ikke bokført før de blir gjort opp med unntak av valutajusteringer.

Note 6 Skatt

Årets skattekostnad	2022	2021
Resultatført skatt på ordinært resultat:		
Betalbar skatt	746 906	313 182
Endring i utsatt skattefordel	0	0
Skattekostnad ordinært resultat	746 906	313 182
Skattepliktig inntekt:		
Resultat før skatt	3 135 252	1 193 546
Permanente forskjeller	0	0
Endring i midlertidige forskjeller	247 260	230 008
Skattepliktig inntekt	3 382 512	1 423 554
Betalbar skatt i balansen:		
Betalbar skatt på årets resultat	744 153	311 096
Sum betalbar skatt i balansen	744 153	311 096

Skatteeffekten av midlertidige forskjeller som har gitt opphav til utsatt skatt og utsatte skattefordeler, spesifisert på typer av midlertidige forskjeller

	2022	2021	Endring
Varige driftsmidler	-38 229	-39 498	-1 269
Fordringer	-1 060 118	-811 589	248 529
Sum	-1 098 347	-851 087	247 260
Inngår ikke i beregningen av utsatt skatt	1 098 347	851 087	-247 260
Utsatt skattefordel (22 %)	0	0	0

I henhold til God regnskapsskikk for små foretak balanseføres ikke utsatt skattefordel.



Noter til regnskapet 2022

Note 7 Egenkapital

	Aksjekapital	Annen egenkapital	Sum egenkapital
Pr. 01.01	1 450 000	4 133 558	5 583 558
Årets resultat		2 388 346	2 388 346
Pr 31.12	1 450 000	6 521 904	7 971 904

Note 8 Bankinnskudd

Selskapet har ingen bundne midler pr 31.12.2022.
Selskapet har en bankgaranti for å dekke forpliktelser til skattetrekk.

Note 9 Aksjonærer

Aksjekapitalen i Bollre Logistics Norway AS pr. 31.12 består av:

	Antall	Pålydende	Bokført
Ordinære aksjer	1 450	1 000,0	1 450 000
Sum	1 450		1 450 000

Eierstruktur

De største aksjonærene i % pr. 31.12 var:

	Ordinære	Eierandel	Stemmeandel
Bollre Logistics	1 450	100,0	100,0





Årsregnskap 2022
Bollore Logistics Norway AS

X
PL 8



Income statement
Bollore Logistics Norway AS

Operating income and operating expenses	Note	2022	2021
Revenue		52 500 114	33 409 562
Other income		0	227 348
Total income	1	<u>52 500 114</u>	<u>33 636 910</u>
Raw materials and consumables used	1	39 784 029	24 945 671
Employee benefits expense	2	5 410 622	3 280 005
Avskrivning av driftsmidler	3	31 025	27 320
Other expenses	1, 2	4 253 415	4 009 138
Total expenses		<u>49 479 091</u>	<u>32 262 134</u>
Operating profit		<u>3 021 024</u>	<u>1 374 776</u>
Financial income and expenses			
Other financial income	4	1 588 221	251 400
Interest expenses	4	25 846	7 403
Other financial expenses	4	1 448 146	425 227
Net financial items		<u>114 229</u>	<u>-181 231</u>
Net profit before tax		<u>3 135 252</u>	<u>1 193 546</u>
Income tax expense	6	746 906	313 182
Annual net profit/loss		<u>2 388 346</u>	<u>880 364</u>
Attributable to			
Other equity	7	2 388 346	880 364
Total		<u>2 388 346</u>	<u>880 364</u>



Balance sheet

Bollore Logistics Norway AS

Assets	Note	2022	2021
<i>Property, plant and equipment</i>			
Machinery and equipment	3	37 124	37 930
Total property, plant and equipment		<u>37 124</u>	<u>37 930</u>
Total non-current assets		<u>37 124</u>	<u>37 930</u>
<i>Current assets</i>			
<i>Debtors</i>			
Accounts receivables	1	12 343 057	7 843 749
Other short-term receivables		88 501	426 309
Total receivables		<u>12 431 558</u>	<u>8 270 058</u>
<i>Cash and bank deposits</i>			
Cash and cash equivalents	8	6 735 121	4 000 412
Total cash and bank deposits		<u>6 735 121</u>	<u>4 000 412</u>
Total current assets		<u>19 166 679</u>	<u>12 270 469</u>
Total assets		<u>19 203 803</u>	<u>12 308 399</u>


PL S





Balance sheet
Bollore Logistics Norway AS

Equity and liabilities	Note	2022	2021
Equity			
<i>Paid-in capital</i>			
Share capital	7, 9	1 450 000	1 450 000
Total paid-up equity		<u>1 450 000</u>	<u>1 450 000</u>
<i>Retained earnings</i>			
Other equity	7	6 521 904	4 133 558
Total retained earnings		<u>6 521 904</u>	<u>4 133 558</u>
Total equity	7	<u>7 971 904</u>	<u>5 583 558</u>
Liabilities			
<i>Current liabilities</i>			
Trade payables	1	-214 128	1 155 834
Tax payable	6	744 153	311 096
Public duties payable		318 520	240 553
Other current liabilities	5	10 383 354	5 017 359
Total current liabilities		<u>11 231 899</u>	<u>6 724 841</u>
Total liabilities		<u>11 231 899</u>	<u>6 724 841</u>
Total equity and liabilities		<u>19 203 803</u>	<u>12 308 399</u>

Oslo _____ 2023,
The board of Bollore Logistics Norway AS


Sandra Tagand
chairman of the board


Philippe Lejeune
member of the board


Rune Engebretsen
general Manager



Noter til regnskapet 2022

Regnskapsprinsipper

Årsregnskapet er satt opp i samsvar med regnskapsloven og NRS 8 - God regnskapsskikk for små foretak.

Forutsetningen om fortsatt drift er til stede, og årsregnskapet for 2022 er satt opp under denne forutsetningen.

Valuta

Pengeposter i utenlandsk valuta vurderes iht. kursen ved regnskapsårets slutt.

Driftsinntekter

Inntektsføring ved salg av varer skjer på leveringstidspunktet. Tjenester inntektsføres etter hvert som de leveres.

Skatt

Skattekostnaden i resultatregnskapet omfatter både periodens betalbare skatt og endring i utsatt skatt. Utsatt skatt er beregnet med 22% på grunnlag av de midlertidige forskjeller som eksisterer mellom regnskapsmessige og skattemessige verdier, samt ligningsmessig underskudd til fremføring ved utgangen av regnskapsåret. Skatteøkende og skattereduserende midlertidige forskjeller som reverserer eller kan reverseres i samme periode er utlignet og nettoført.

Klassifisering og vurdering av anleggsmidler

Anleggsmidler omfatter eiendeler bestemt til varig eie og bruk. Anleggsmidler er vurdert til anskaffelseskost. Varige driftsmidler balanseføres og avskrives over driftsmidlets økonomiske levetid. Gjenvinnbart beløp er det høyeste av netto salgsverdi og verdi i bruk. Verdi i bruk er nåverdi av fremtidige kontantstrømmer knyttet til eiendelen. Nedskrivningen reverseres når grunnlaget for nedskrivningen ikke lenger er til stede.

Klassifisering og vurdering av omløpsmidler

Omløpsmidler og kortsiktig gjeld omfatter normalt poster som forfaller til betaling innen ett år etter balansedagen, samt poster som knytter seg til varekretsløpet. Omløpsmidler vurderes til laveste verdi av anskaffelseskost og virkelig verdi.

Fordringer

Kundefordringer og andre fordringer oppføres til pålydende etter fradrag for avsetning til forventet tap. Avsetning til tap gjøres på grunnlag av en individuell vurdering av de enkelte fordringene.

Handwritten initials: "pl" and "f" with a flourish above them.



Noter til regnskapet 2022

Note 1 Mellomværende og transaksjoner med selskaper i samme konsern

Fordringer per kontinent	2022	2021
Afrika	243 762	195 674
Asia	2 002 279	1 018 261
Europa	1 786 799	1 523 478
Latin Amerika	0	-516
Nord Amerika	50 283	206 346
Sør Amerika	2 210	0
Sum fordringer	4 085 333	2 943 243

Leverandørgjeld per kontinent	2022	2021
Afrika	98 189	5 439
Asia	-350	338 155
Europa	182 256	279 727
Latin Amerika	0	8 497
Nord Amerika	7 535	-626
Sum gjeld	287 630	631 192

Kjøp per kontinent	2022	2021
Afrika	3 353 824	1 650 661
Asia	3 074 633	1 977 841
Europa	7 466 253	6 523 490
Latin Amerika	00	29 966
Nord Amerika	1 417 932	903 328
Sør Amerika	22 000	0
Sum kjøp	15 334 642	11 085 287

Salg per kontinent	2022	2021
Afrika	815 214	962 301
Asia	8 292 682	2 872 108
Europa	8 854 166	6 432 854
Latin Amerika	0	47 685
Nord Amerika	2 727 259	2 691 408
Sør Amerika	12 122	0
Sum salg	20 701 443	13 006 356



Noter til regnskapet 2022

Note 2 Lønnskostnader, antall ansatte, godtgjørelser, lån til ansatte mm

Lønnskostnader	2022	2021
Lønninger	4 211 424	2 856 599
Arbeidsgiveravgift	561 105	402 955
Pensjonskostnader	142 296	20 451
Andre naturalytelser	0	0
Andre personalkostnader	495 797	0
Sum	5 410 622	3 280 005

Gjennomsnittlig antall årsverk sysselsatt i regnskapsåret

	6	4
--	---	---

Note 3 Varige driftsmidler

	Driftsløsøre, inventar o.a utstyr	Totalt
Anskaffelseskost 01.01	558 830	558 830
Tilgang	30 219	30 219
Avgang	0	0
Anskaffelseskost 31.12	589 049	589 049
Akk. av-/nedskrivninger 31.12	551 925	551 925
Balanseført verdi 31.12	37 124	37 124

Årets avskrivninger

	31 025	31 025
--	--------	--------

Note 4 Poster som er slått sammen i regnskapet

Finansinntekter	2022	2021
Annen finansinntekt (agio)	1 588 221	251 400
Sum finansinntekter	1 588 221	251 400

Finanskostnader	2022	2021
Rentekostnad	25 846	7 403
Annen finanskostnad (disagio)	1 375 108	366 561
Bankkostnader	73 038	58 667
Sum finanskostnader	1 473 992	432 631

Handwritten initials: PL, J, and a signature.



Noter til regnskapet 2022

Note 5 Markedsbaserte verdipapirer

Oppgjørsdato	Valuta	Kurs	kontraktssum	kurs pr 31.12	verdi pr 31.12	Urealisert gevinst
30.01.2023	USD	10,25	2 563 725	9,87	2 468 994	94 731
28.02.2023	USD		2 495 125	9,87	2 468 994	26 131

Bollere Logistics Norway AS har forwardkontrakter med hovedkontoret til Bollere Logistics. Selskapet har forpliktet seg til å selge USD med oppgjør i NOK. Kontraktene forfaller på de ovennevnte datoene. Kontraktene blir ikke bokført før de blir gjort opp med unntak av valutajusteringer.

Note 6 Skatt

Årets skattekostnad	2022	2021
Resultatført skatt på ordinært resultat:		
Betalbar skatt	746 906	313 182
Endring i utsatt skattefordel	0	0
Skattekostnad ordinært resultat	746 906	313 182
Skattepliktig inntekt:		
Resultat før skatt	3 135 252	1 193 546
Permanente forskjeller	0	0
Endring i midlertidige forskjeller	247 260	230 008
Skattepliktig inntekt	3 382 512	1 423 554
Betalbar skatt i balansen:		
Betalbar skatt på årets resultat	744 153	311 096
Sum betalbar skatt i balansen	744 153	311 096

Skatteeffekten av midlertidige forskjeller som har gitt opphav til utsatt skatt og utsatte skattefordeler, spesifisert på typer av midlertidige forskjeller

	2022	2021	Endring
Varige driftsmidler	-38 229	-39 498	-1 269
Fordringer	-1 060 118	-811 589	248 529
Sum	-1 098 347	-851 087	247 260
Inngår ikke i beregningen av utsatt skatt	1 098 347	851 087	-247 260
Utsatt skattefordel (22 %)	0	0	0

I henhold til God regnskapsskikk for små foretak balanseføres ikke utsatt skattefordel.



Noter til regnskapet 2022

Note 7 Egenkapital

	Aksjekapital	Annen egenkapital	Sum egenkapital
Pr. 01.01	1 450 000	4 133 558	5 583 558
Årets resultat		2 388 346	2 388 346
Pr 31.12	1 450 000	6 521 904	7 971 904

Note 8 Bankinnskudd

Selskapet har ingen bundne midler pr 31.12.2022.
Selskapet har en bankgaranti for å dekke forpliktelser til skattetrekk.

Note 9 Aksjonærer

Aksjekapitalen i Bollore Logistics Norway AS pr. 31.12 består av:

	Antall	Pålydende	Bokført
Ordinære aksjer	1 450	1 000,0	1 450 000
Sum	1 450		1 450 000

Eierstruktur

De største aksjonærene i % pr. 31.12 var:

	Ordinære	Eierandel	Stemmeandel
Bollore Logistics	1 450	100,0	100,0

PL f