



ÅRSREGNSKAPET FOR REGNSKAPSÅRET 2021 - GENERELL INFORMASJON

Enheten

Organisasjonsnummer: 998 636 612
Organisasjonsform: Aksjeselskap
Foretaksnavn: MEDIECOM AS
Forretningsadresse: c/o Iver Hammeren
Øvergruva 8
2634 FÅVANG

Regnskapsår

Årsregnskapets periode: 01.01.2021 - 31.12.2021

Konsern

Morselskap i konsern: Nei

Regnskapsregler

Regler for små foretak benyttet: Ja
Benyttet ved utarbeidelsen av årsregnskapet til selskapet: Regnskapslovens alminnelige regler

Årsregnskapet fastsatt av kompetent organ

Bekreftet av representant for selskapet: Iver Hammeren
Dato for fastsettelse av årsregnskapet: 15.03.2022

Grunnlag for avgivelse

År 2021: Årsregnskapet er elektronisk innlevert
År 2020: Tall er hentet fra elektronisk innlevert årsregnskap fra 2021

Det er ikke krav til at årsregnskapet m.v. som sendes til Regnskapsregisteret er undertegnet. Kontrollen på at dette er utført ligger hos revisor/enhetens øverste organ. Sikkerheten ivaretas ved at innsender har rolle/rettighet for innsending av årsregnskapet via Altinn, og ved at det bekreftes at årsregnskapet er fastsatt av kompetent organ.

Brønnøysundregistrene, 06.06.2023



Resultatregnskap

| Beløp i: NOK | Note | 2021 | 2020 |
|---|------|-------------------|------------------|
| RESULTATREGNSKAP | | | |
| Inntekter | | | |
| Salgsinntekt | | 909 850 | 2 790 030 |
| Annen driftsinntekt | | 1 | 3 |
| Sum inntekter | | 909 851 | 2 790 033 |
| Kostnader | | | |
| Lønnskostnad | 1, 2 | 412 546 | 1 778 295 |
| Avskrivning på driftsmidler og immaterielle eiendeler | | | 12 393 |
| Annen driftskostnad | | 45 884 | 62 560 |
| Sum kostnader | | 458 429 | 1 853 248 |
| Driftsresultat | | 451 421 | 936 784 |
| Finansinntekter og finanskostnader | | | |
| Annen renteinntekt | | | 593 |
| Annen finansinntekt | | | 16 246 |
| Verdiøkning av finansielle instrumenter | 3 | 544 340 | 3 287 390 |
| Sum finansinntekter | | 544 340 | 3 304 228 |
| Verdireduksjon av finansielle instrumenter | 3 | 2 311 851 | 1 251 251 |
| Annen rentekostnad | | | 253 |
| Sum finanskostnader | | 2 311 851 | 1 251 504 |
| Netto finans | | -1 767 511 | 2 052 725 |
| Ordinært resultat før skattekostnad | | -1 316 090 | 2 989 509 |
| Skattekostnad på ordinært resultat | 4 | 89 558 | 258 280 |
| Ordinært resultat etter skattekostnad | | -1 405 648 | 2 731 229 |
| Årsresultat | | -1 405 648 | 2 731 229 |
| Overføringer og disponeringer | | | |
| Tilleggsutbytte | | | 2 000 000 |
| Annen egenkapital | | -1 405 648 | 731 229 |
| Sum overføringer og disponeringer | | -1 405 648 | 2 731 229 |



Resultatregnskap

| Beløp i: NOK | Note | 2021 | 2020 |
|---------------------|-------------|-------------|-------------|
|---------------------|-------------|-------------|-------------|



Balanse

| Beløp i: NOK | Note | 2021 | 2020 |
|--|------|------------------|------------------|
| BALANSE - EIENDELER | | | |
| Anleggsmidler | | | |
| Immaterielle eiendeler | | | |
| Utsatt skattefordel | 5 | 2 456 | 4 979 |
| Sum immaterielle eiendeler | | 2 456 | 4 979 |
| Finansielle anleggsmidler | | | |
| Investeringer i aksjer og andeler | | 10 000 | 10 000 |
| Andre fordringer | | 150 431 | 139 693 |
| Sum finansielle anleggsmidler | | 160 431 | 149 693 |
| Sum anleggsmidler | | 162 887 | 154 672 |
| Omløpsmidler | | | |
| Varer | | | |
| Fordringer | | | |
| Kundefordringer | | 226 300 | |
| Sum fordringer | | 226 300 | |
| Investeringer | | | |
| Markedsbaserte aksjer | 3 | 4 048 548 | 5 482 613 |
| Sum investeringer | | 4 048 548 | 5 482 613 |
| Bankinnskudd, kontanter og lignende | | | |
| Bankinnskudd, kontanter og lignende | | 1 237 920 | 2 314 688 |
| Sum bankinnskudd, kontanter og lignende | | 1 237 920 | 2 314 688 |
| Sum omløpsmidler | | 5 512 768 | 7 797 301 |
| SUM EIENDELER | | 5 675 655 | 7 951 973 |

BALANSE - EGENKAPITAL OG GJELD

Egenkapital



Balanse

| Beløp i: NOK | Note | 2021 | 2020 |
|---------------------------------------|-------------|------------------|------------------|
| Innskutt egenkapital | | | |
| Aksjekapital (300 aksjer à kr 100,00) | | 30 000 | 30 000 |
| Sum innskutt egenkapital | | 30 000 | 30 000 |
| Opptjent egenkapital | | | |
| Annen egenkapital | | 5 223 699 | 6 629 346 |
| Sum opptjent egenkapital | | 5 223 699 | 6 629 346 |
| Sum egenkapital | | 5 253 699 | 6 659 346 |
| Sum langsiktig gjeld | | 0 | 0 |
| Kortsiktig gjeld | | | |
| Leverandørgjeld | | 5 457 | 5 592 |
| Betalbar skatt | 4 | 87 035 | 159 748 |
| Skyldige offentlige avgifter | | 252 754 | 318 270 |
| Annen kortsiktig gjeld | | 76 710 | 809 017 |
| Sum kortsiktig gjeld | | 421 957 | 1 292 627 |
| Sum gjeld | | 421 957 | 1 292 627 |
| SUM EGENKAPITAL OG GJELD | | 5 675 655 | 7 951 973 |



Brønnøysundregistrene

ÅRSREGNSKAP FOR REGNSKAPSÅRET 2021 - GENERELL INFORMASJON

Journalnummer: 2022 442430

Enheten

Organisasjonsnummer: 998 636 612
Organisasjonsform: Aksjeselskap
Foretaksnavn: MEDIECOM AS
Forretningsadresse: c/o Iver Hammeren
Øvergruva 8
2634 FÅVANG

Regnskapsår

Årsregnskapets periode: 01.01.2021 - 31.12.2021

Konsern

Morselskap i konsern: Nei

Regnskapsregler

Regler for små foretak benyttet: Ja
Benyttet ved utarbeidelsen av
årsregnskapet til selskapet: Regnskapslovens alminnelige regler

Årsregnskapet fastsatt av kompetent organ

Bekreftet av representant for selskapet: Iver Hammeren
Dato for fastsettelse av årsregnskapet: 15.03.2022

Revisjon

Selskapet har besluttet at årsregnskapet
ikke skal revideres: Ja
Årsregnskapet er utarbeidet av ekstern
autorisert regnskapsfører: Ja
Ekstern autorisert regnskapsfører har i
løpet av regnskapsåret bistått ved den
løpende regnskapsføringen eller utført
andre tjenester for selskapet enn å
utarbeide årsregnskapet: Ja

Grunnlag for avgivelse

År 2021: Årsregnskap er elektronisk innlevert.
År 2020: Tall er hentet fra elektronisk innlevert årsregnskap fra 2021.

Det er ikke krav til at årsregnskapet m.v. som sendes til Regnskapsregisteret er undertegnet. Kontrollen på at dette er utført ligger hos revisor/enhetens øverste organ. Sikkerheten ivaretas ved at innsender har rolle/rettighet for innsending av årsregnskapet via Altinn, og ved at det bekreftes at årsregnskapet er fastsatt av kompetent organ.

Brønnøysundregistrene, 13.06.2022

Brønnøysundregistrene
Postadresse: Postboks 900, 8910 Brønnøysund
Telefon: 75 00 75 00
E-post: firmapost@brreg.no Internett: www.brreg.no
Organisasjonsnummer: 974 760 673



Organisasjonsnr: 998 636 612
MEDIECOM AS

RESULTATREGNSKAP

| Beløp i: NOK | Note | 2021 | 2020 |
|---|-------------|-------------------|------------------|
| RESULTATREGNSKAP | | | |
| Inntekter | | | |
| Salgsinntekt | | 909 850 | 2 790 030 |
| Annen driftsinntekt | | 1 | 3 |
| Sum inntekter | | 909 851 | 2 790 033 |
| Kostnader | | | |
| Lønnskostnad | 1, 2 | 412 546 | 1 778 295 |
| Avskrivning på driftsmidler og immaterielle eiendeler | | | 12 393 |
| Annen driftskostnad | | 45 884 | 62 560 |
| Sum kostnader | | 458 429 | 1 853 248 |
| Driftsresultat | | 451 421 | 936 784 |
| Finansinntekter og finanskostnader | | | |
| Annen renteinntekt | | | 593 |
| Annen finansinntekt | | | 16 246 |
| Verdiøkning av finansielle instrumenter | 3 | 544 340 | 3 287 390 |
| Sum finansinntekter | | 544 340 | 3 304 228 |
| Verdireduksjon av finansielle instrumenter | 3 | 2 311 851 | 1 251 251 |
| Annen rentekostnad | | | 253 |
| Sum finanskostnader | | 2 311 851 | 1 251 504 |
| Netto finans | | -1 767 511 | 2 052 725 |
| Ordinært resultat før skattekostnad | | | |
| Skattekostnad på ordinært resultat | 4 | 89 558 | 258 280 |
| Ordinært resultat etter skattekostnad | | -1 405 648 | 2 731 229 |
| Årsresultat | | -1 405 648 | 2 731 229 |
| Overføringer og disponeringer | | | |
| Tilleggsutbytte | | | 2 000 000 |
| Annen egenkapital | | -1 405 648 | 731 229 |
| Sum overføringer og disponeringer | | -1 405 648 | 2 731 229 |



Organisasjonsnr: 998 636 612
MEDIECOM AS

BALANSE

Beløp i: NOK **Note** **2021** **2020**

BALANSE - EIENDELER

Anleggsmidler

Immaterielle eiendeler

Utsatt skattefordel 5 2 456 4 979
Sum immaterielle eiendeler 2 456 4 979

Finansielle anleggsmidler

Investeringer i aksjer og andeler 10 000 10 000
Andre fordringer 150 431 139 693
Sum finansielle anleggsmidler 160 431 149 693

Sum anleggsmidler 162 887 154 672

Omløpsmidler

Varer

Fordringer

Kundefordringer 226 300
Sum fordringer 226 300

Investeringer

Markedsbaserte aksjer 3 4 048 548 5 482 613
Sum investeringer 4 048 548 5 482 613

Bankinnskudd, kontanter og lignende

Bankinnskudd, kontanter og lignende 1 237 920 2 314 688
Sum bankinnskudd, kontanter og lignende 1 237 920 2 314 688

Sum omløpsmidler 5 512 768 7 797 301

SUM EIENDELER 5 675 655 7 951 973

BALANSE - EGENKAPITAL OG GJELD

Egenkapital

Innskutt egenkapital

Aksjekapital (300 aksjer à kr 100,00) 30 000 30 000
Sum innskutt egenkapital 30 000 30 000

Opptjent egenkapital

Annen egenkapital 5 223 699 6 629 346



| | | | |
|---------------------------------|---|------------------|------------------|
| Sum opptjent egenkapital | | 5 223 699 | 6 629 346 |
| Sum egenkapital | | 5 253 699 | 6 659 346 |
| Sum langsiktig gjeld | | 0 | 0 |
| Kortsiktig gjeld | | | |
| Leverandørgjeld | | 5 457 | 5 592 |
| Betalbar skatt | 4 | 87 035 | 159 748 |
| Skyldige offentlige avgifter | | 252 754 | 318 270 |
| Annen kortsiktig gjeld | | 76 710 | 809 017 |
| Sum kortsiktig gjeld | | 421 957 | 1 292 627 |
| Sum gjeld | | 421 957 | 1 292 627 |
| SUM EGENKAPITAL OG GJELD | | 5 675 655 | 7 951 973 |



Organisasjonsnr: 998 636 612
MEDIECOM AS

NOTEOPPLYSNINGER - SELSKAP - alle poster oppgitt i hele tall

Note

Regnskapsprinsipper

Årsregnskapet er satt opp i samsvar med regnskapsloven og god regnskapsskikk for små foretak. Salgsinntekter Inntektsføring ved salg av varer skjer på leveringstidspunktet. Tjenester inntektsføres etter hvert som de leveres. Klassifisering og vurdering av balanseposter Omløpsmidler og kortsiktig gjeld omfatter poster som knytter seg til varekretsløpet. For andre poster enn kundefordringer omfattes poster som forfaller til betaling innen ett år etter transaksjonsdagen. Anleggsmidler er eiendeler bestemt til varig eie og bruk. Langsiktig gjeld er gjeld som forfaller senere enn ett år etter transaksjonsdagen. Fordringer Kundefordringer og andre fordringer er oppført i balansen til pålydende etter fradrag for avsetning til forventet tap. Avsetning til tap gjøres på grunnlag av individuelle vurderinger av de enkelte fordringene. I tillegg gjøres det for øvrige kundefordringer en uspesifisert avsetning for å dekke antatt tap. Markedbaserte aksjer Markedsbaserte aksjer er vurdert til kurs 31.12. Varige driftsmidler Varige driftsmidler balanseføres og avskrives over driftsmidlenes levetid dersom de har antatt levetid over 3 år og har en kostpris som overstiger kr 15.000. Direkte vedlikehold av driftsmidler kostnadsføres løpende under driftskostnader, mens påkostninger eller forbedringer tillegges driftsmidlets kostpris og avskrives i takt med driftsmidlet. Skatt Skattekostnaden i resultatregnskapet omfatter både periodens betalbare skatt og endring i utsatt skatt. Utsatt skatt er beregnet med 22% på grunnlag av de midlertidige forskjeller som eksisterer mellom regnskapsmessige og skattemessige verdier, samt skattemessig underskudd til fremføring ved utgangen av regnskapsåret. Skatteøkende og skattereduserende midlertidige forskjeller som reverserer eller kan reversere i samme periode er utlignet og skattevirkningen er beregnet på nettogrunnlaget. Selskapet har ikke endret regnskapsprinsipp fra 2020 til 2021.

Note

2

Antall årsverk i regnskapsåret

1.00

Note

1

Spesifisering av resultatregnskapet

Lønnskostnader

| | | |
|------------------|-----------|------------|
| Lønn | Årets | Fjorårets |
| | 362628.00 | 1526991.00 |
| Folketrygdavgift | Årets | Fjorårets |
| | 46456.00 | 215966.00 |



| | | |
|---------------------------|--------------|------------------|
| <u>Pensjonskostnader</u> | <u>Årets</u> | <u>Fjorårets</u> |
| | 1672.00 | 21162.00 |
| <u>Andre ytelser</u> | <u>Årets</u> | <u>Fjorårets</u> |
| | 1789.00 | 14176.00 |
| <u>Sum lønnskostnader</u> | <u>Årets</u> | <u>Fjorårets</u> |
| | 412545.00 | 1778295.00 |

Note

Ekstraordinære inntekter og kostnader

| | |
|---------------------------------|--|
| <u>Sum</u> | <u>Beløp</u> |
| <u>Balanseført verdi 31.12.</u> | <u>Varige driftsmidler Immaterielle eiend.</u> |

Konsernregnskap

Morselskapet sitt navn

Forretningskontor for morselskapet

Begrunnelse for at datterselskap er utelatt fra konsolideringen

| | | |
|---|--------------|------------------|
| <u>Samlet beløp - tilknyttet selskap</u> | <u>Årets</u> | <u>Fjorårets</u> |
| <u>Samlet beløp - foretak i samme konsern</u> | <u>Årets</u> | <u>Fjorårets</u> |
| <u>Samlet beløp - foretak i samme konsern</u> | <u>Årets</u> | <u>Fjorårets</u> |
| <u>Samlet beløp - felles kontrollert virksomhet</u> | <u>Årets</u> | <u>Fjorårets</u> |

| | |
|----------------------|--------------|
| <u>Pantstillelse</u> | <u>Beløp</u> |
|----------------------|--------------|

| | | | |
|----------------------------------|---------------|------------------|-------------------------|
| <u>Beholdning av egne aksjer</u> | <u>Antall</u> | <u>Pålydende</u> | <u>Andel av aksjek.</u> |
|----------------------------------|---------------|------------------|-------------------------|


Note


Noteopplysninger ut over minimumskravene for små foretak



Se eventuelle andre vedlegg.



 Legally signed by
Iver Thorvald Hammeren
2022-03-15

 Legally signed by
Karin Sylte Hammeren
2022-03-16

Årsregnskap for 2021

**MEDIECOM AS
2634 FÅVANG**

Innhold


Resultatregnskap


Balanse

Noter



Resultatregnskap for 2021 MEDIECOM AS


 Legally signed by
Iver Thorvald Hammeren
2022-03-15


 Legally signed by
Kåre Sytse Hammeren
2022-03-16

| | Note | 2021 | 2020 |
|---|------|--------------------|--------------------|
| Salgsinntekt | | 909 850 | 2 790 030 |
| Annen driftsinntekt | | 1 | 3 |
| Sum driftsinntekter | | 909 851 | 2 790 033 |
| Lønnskostnad | 1, 2 | (412 546) | (1 778 295) |
| Avskrivning på driftsmidler og immaterielle eiendeler | | 0 | (12 393) |
| Annen driftskostnad | | (45 884) | (62 560) |
| Sum driftskostnader | | (458 429) | (1 853 248) |
| Driftsresultat | | 451 421 | 936 784 |
| Annen renteinntekt | | 0 | 593 |
| Annen finansinntekt | | 0 | 16 246 |
| Verdøkning av finansielle instrumenter | 3 | 544 340 | 3 287 390 |
| Sum finansinntekter | | 544 340 | 3 304 228 |
| Verdireduksjon av finansielle instrumenter | 3 | (2 311 851) | (1 251 251) |
| Annen rentekostnad | | 0 | (253) |
| Sum finanskostnader | | (2 311 851) | (1 251 504) |
| Netto finans | | (1 767 511) | 2 052 725 |
| Ordinært resultat før skattekostnad | | (1 316 090) | 2 989 509 |
| Skattekostnad på ordinært resultat | 4 | (89 558) | (258 280) |
| Ordinært resultat | | (1 405 648) | 2 731 229 |
| Årsresultat | | (1 405 648) | 2 731 229 |
| Overføringer | | | |
| Tilleggsutbytte | | 0 | 2 000 000 |
| Annen egenkapital | | (1 405 648) | 731 229 |
| Sum | | (1 405 648) | 2 731 229 |



Balanse pr. 31. desember 2021 MEDIECOM AS


 Legally signed by
Iver Thorvald Hammeren
2022-03-15


 Legally signed by
Karin Sylte Hammeren
2022-03-16

| | Note | 2021 | 2020 |
|--|------|------------------|------------------|
| EIENDELER | | | |
| Anleggsmidler | | | |
| Immaterielle eiendeler | | | |
| Utsatt skattefordel | 5 | 2 456 | 4 979 |
| Sum immaterielle eiendeler | | 2 456 | 4 979 |
| Finansielle anleggsmidler | | | |
| Investeringer i aksjer og andeler | | 10 000 | 10 000 |
| Andre fordringer | | 150 431 | 139 693 |
| Sum finansielle anleggsmidler | | 160 431 | 149 693 |
| Sum anleggsmidler | | 162 887 | 154 672 |
| Omløpsmidler | | | |
| Fordringer | | | |
| Kundefordringer | | 226 300 | 0 |
| Sum fordringer | | 226 300 | 0 |
| Investeringer | | | |
| Markedsbaserte aksjer | 3 | 4 048 548 | 5 482 613 |
| Sum investeringer | | 4 048 548 | 5 482 613 |
| Bankinnskudd, kontanter og lignende | | 1 237 920 | 2 314 688 |
| Sum bankinnskudd, kontanter og lignende | | 1 237 920 | 2 314 688 |
| Sum omløpsmidler | | 5 512 768 | 7 797 301 |
| Sum eiendeler | | 5 675 655 | 7 951 973 |



Balanse pr. 31. desember 2021 MEDIECOM AS

 Legally signed by
Iver Thorvald Hammeren
2022-03-15

 Legally signed by
Karin Sylte Hammeren
2022-03-16

| | Note | 2021 | 2020 |
|---------------------------------------|------|------------------|------------------|
| EGENKAPITAL OG GJELD | | | |
| Egenkapital | | | |
| Innskutt egenkapital | | | |
| Aksjekapital (300 aksjer à kr 100,00) | | 30 000 | 30 000 |
| Sum innskutt egenkapital | | 30 000 | 30 000 |
| Opptjent egenkapital | | | |
| Annen egenkapital | | 5 223 699 | 6 629 346 |
| Sum opptjent egenkapital | | 5 223 699 | 6 629 346 |
| Sum egenkapital | | 5 253 699 | 6 659 346 |
| Gjeld | | | |
| Kortsiktig gjeld | | | |
| Leverandørgjeld | | 5 457 | 5 592 |
| Betalbar skatt | 4 | 87 035 | 159 748 |
| Skyldige offentlige avgifter | | 252 754 | 318 270 |
| Annen kortsiktig gjeld | | 76 710 | 809 017 |
| Sum kortsiktig gjeld | | 421 957 | 1 292 627 |
| Sum gjeld | | 421 957 | 1 292 627 |
| Sum egenkapital og gjeld | | 5 675 655 | 7 951 973 |

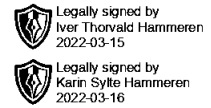
Fåvang

Iver Thorvald Hammeren
Styrets leder

Karin Sylte Hammeren
Daglig leder



Noter 2021 MEDIECOM AS



Regnskapsprinsipper

Årsregnskapet er satt opp i samsvar med regnskapsloven og god regnskapsskikk for små foretak.

Salgsinntekter

Inntektsføring ved salg av varer skjer på leveringstidspunktet. Tjenester inntektsføres etter hvert som de leveres.

Klassifisering og vurdering av balanseposter

Omløpsmidler og kortsiktig gjeld omfatter poster som knytter seg til varekretsløpet. For andre poster enn kundefordringer omfattes poster som forfaller til betaling innen ett år etter transaksjonsdagen. Anleggsmidler er eiendeler bestemt til varig eie og bruk. Langsiktig gjeld er gjeld som forfaller senere enn ett år etter transaksjonsdagen.

Fordringer

Kundefordringer og andre fordringer er oppført i balansen til pålydende etter fradrag for avsetning til forventet tap. Avsetning til tap gjøres på grunnlag av individuelle vurderinger av de enkelte fordringene. I tillegg gjøres det for øvrige kundefordringer en uspesifisert avsetning for å dekke antatt tap.

Markedbaserte aksjer

Markedsbaserte aksjer er vurdert til kurs 31.12.

Varige driftsmidler

Varige driftsmidler balanseføres og avskrives over driftsmidlenes levetid dersom de har antatt levetid over 3 år og har en kostpris som overstiger kr 15.000. Direkte vedlikehold av driftsmidler kostnadsføres løpende under driftskostnader, mens påkostninger eller forbedringer tillegges driftsmidlets kostpris og avskrives i takt med driftsmidlet.

Skatt

Skattekostnaden i resultatregnskapet omfatter både periodens betalbare skatt og endring i utsatt skatt. Utsatt skatt er beregnet med 22% på grunnlag av de midlertidige forskjeller som eksisterer mellom regnskapsmessige og skattemessige verdier, samt skattemessig underskudd til fremføring ved utgangen av regnskapsåret. Skatteøkende og skattereduserende midlertidige forskjeller som reverserer eller kan reversere i samme periode er utlignet og skattevirkningen er beregnet på nettogrunnlaget.

Selskapet har ikke endret regnskapsprinsipp fra 2020 til 2021.

Note 1 - Lønnskostnader etc

| | 2021 | 2020 |
|--------------------|----------------|------------------|
| Lønn | 362 628 | 1 526 991 |
| Arbeidsgiveravgift | 46 456 | 215 966 |
| Pensjonskostnader | 1 672 | 21 162 |
| Andre ytelser | 1 789 | 14 176 |
| Sum | 412 545 | 1 778 295 |

Note 2 - Antall årsverk

Selskapet har hatt 1 årsverk sysselsatt i regnskapsåret.

Note 3 - Kortsiktige investeringer

Markedsbaserte aksjer er vurdert til markedsverdi per 31.12.21 som var kr 4.045.050 . Kostprisen er kr 5.810.574.



Note 4 - Skatt

| | 2021 | 2020 |
|--|----------------|----------------|
| Ordinært resultat før skattekostnad | (1 316 090) | 2 989 509 |
| +/- Permanente forskjeller | 1 716 489 | (2 268 936) |
| +/- Årets endring i midlertidige forskjeller | (4 787) | 5 554 |
| Årets skattegrunnlag | 395 612 | 726 127 |
| Betalbar inntektsskatt for selskapet basert på 22% | 87 035 | 159 748 |
| Sum | 87 035 | 159 748 |
| +/- Endring i utsatt skatt | 2 523 | 98 532 |
| Skattekostnad i resultatregnskapet | 89 558 | 258 280 |
| Betalbar skatt i skattekostnad | 87 035 | 159 748 |
| Betalbar skatt i balansen | 87 035 | 159 748 |

Legally signed by
Iver Thorvald Hammeren
2022-03-15

Legally signed by
Karin Sylte Hammeren
2022-03-16

Note 5 - Midl. forskjeller - Utsatt skatt/skattefordel

Utsatt skatt/utsatt skattefordel i balansen avsettes på grunnlag av forskjeller mellom regnskapsmessige og skattemessige verdier i henhold til norsk regnskapsstandard for skatt. Midlertidige skatteøkende og skattereduserende forskjeller som kan utlignes er nettoført.

| Midlertidige forskjeller knyttet til: | 01.01.2021 | 31.12.2021 | Endring |
|--|----------------|----------------|----------------|
| Anleggsmidler | (22 637) | (11 169) | (11 468) |
| Sum midlertidige forskjeller | (22 637) | (11 169) | (11 468) |
| Utsatt skattefordel 31.12.21. basert på 22% | (4 980) | (2 457) | (2 523) |