



ÅRSREGNSKAPET FOR REGNSKAPSÅRET 2021 - GENERELL INFORMASJON

Enheten

Organisasjonsnummer: 819 706 662
Organisasjonsform: Aksjeselskap
Foretaksnavn: FØLL AS
Forretningsadresse: c/o Are Føll
Byåsveien 186
7022 TRONDHEIM

Regnskapsår

Årsregnskapets periode: 01.01.2021 - 31.12.2021

Konsern

Morselskap i konsern: Nei

Regnskapsregler

Regler for små foretak benyttet: Ja
Benyttet ved utarbeidelsen av årsregnskapet til selskapet: Regnskapslovens alminnelige regler

Årsregnskapet fastsatt av kompetent organ

Bekreftet av representant for selskapet: Are Føll
Dato for fastsettelse av årsregnskapet: 24.03.2022

Grunnlag for avgivelse

År 2021: Årsregnskapet er elektronisk innlevert
År 2020: Tall er hentet fra elektronisk innlevert årsregnskap fra 2021

Det er ikke krav til at årsregnskapet m.v. som sendes til Regnskapsregisteret er undertegnet. Kontrollen på at dette er utført ligger hos revisor/enhetens øverste organ. Sikkerheten ivaretas ved at innsender har rolle/rettighet for innsending av årsregnskapet via Altinn, og ved at det bekreftes at årsregnskapet er fastsatt av kompetent organ.

Brønnøysundregistrene, 25.04.2023



Resultatregnskap

Beløp i: NOK	Note	2021	2020
RESULTATREGNSKAP			
Inntekter			
Salgsinntekt		1 776 251	1 376 322
Sum inntekter		1 776 251	1 376 322
Kostnader			
Varekostnad		804 030	592 095
Lønnskostnad	1	388 649	300 880
Annen driftskostnad		521 893	496 482
Sum kostnader		1 714 572	1 389 457
Driftsresultat		61 679	-13 135
Finansinntekter og finanskostnader			
Annen renteinntekt			201
Sum finansinntekter			201
Annen rentekostnad		135	561
Sum finanskostnader		135	561
Netto finans		-135	-360
Ordinært resultat før skattekostnad		61 544	-13 495
Skattekostnad på ordinært resultat		14 002	-2 281
Ordinært resultat etter skattekostnad		47 542	-11 214
Årsresultat		47 542	-11 214
Årsresultat etter minoritetsinteresser		47 542	-11 214
Overføringer og disponeringer			
Overføringer annen egenkapital		47 542	-11 215
Sum overføringer og disponeringer		47 542	-11 215



Balanse

Beløp i: NOK	Note	2021	2020
BALANSE - EIENDELER			
Anleggsmidler			
Immaterielle eiendeler			
Utsatt skattefordel			2 281
Sum immaterielle eiendeler			2 281
Sum anleggsmidler		0	2 281
Omløpsmidler			
Varer			
Varer		11 709	
Sum varer		11 709	
Fordringer			
Kundefordringer			10 312
Andre kortsiktige fordringer		74 105	25 662
Sum fordringer		74 105	35 974
Bankinnskudd, kontanter og lignende			
Bankinnskudd, kontanter o.l.		327 592	260 366
Sum bankinnskudd, kontanter og lignende		327 592	260 366
Sum omløpsmidler		413 405	296 340
SUM EIENDELER		413 405	298 621
BALANSE - EGENKAPITAL OG GJELD			
Egenkapital			
Innskutt egenkapital			
Selskapskapital		30 000	30 000
Sum innskutt egenkapital		30 000	30 000
Opptjent egenkapital			
Annen egenkapital		180 283	132 741



Balanse

Beløp i: NOK	Note	2021	2020
Sum opptjent egenkapital		180 283	132 741
Sum egenkapital		210 283	162 741
Sum langsiktig gjeld		0	0
Kortsiktig gjeld			
Leverandørgjeld		69 047	32 512
Betalbar skatt		14 002	
Skyldig offentlige avgifter		82 417	70 628
Annen kortsiktig gjeld		37 657	32 739
Sum kortsiktig gjeld		203 122	135 879
Sum gjeld		203 122	135 879
SUM EGENKAPITAL OG GJELD		413 405	298 620



Brønnøysundregistrene

ÅRSREGNSKAP FOR REGNSKAPSÅRET 2021 - GENERELL INFORMASJON

Journalnummer: 2022 432439

Enheten

Organisasjonsnummer: 819 706 662
Organisasjonsform: Aksjeselskap
Foretaksnavn: FØLL AS
Forretningsadresse: c/o Are Føll
Byåsveien 186
7022 TRONDHEIM

Regnskapsår

Årsregnskapets periode: 01.01.2021 - 31.12.2021

Konsern

Morselskap i konsern: Nei

Regnskapsregler

Regler for små foretak benyttet: Ja
Benyttet ved utarbeidelsen av
årsregnskapet til selskapet: Regnskapslovens alminnelige regler

Årsregnskapet fastsatt av kompetent organ

Bekreftet av representant for selskapet: Are Føll
Dato for fastsettelse av årsregnskapet: 24.03.2022

Revisjon

Selskapet har besluttet at årsregnskapet
ikke skal revideres: Ja
Årsregnskapet er utarbeidet av ekstern
autorisert regnskapsfører: Ja
Ekstern autorisert regnskapsfører har i
løpet av regnskapsåret bistått ved den
løpende regnskapsføringen eller utført
andre tjenester for selskapet enn å
utarbeide årsregnskapet: Ja

Grunnlag for avgivelse

År 2021: Årsregnskap er elektronisk innlevert.
År 2020: Tall er hentet fra elektronisk innlevert årsregnskap fra 2021.

Det er ikke krav til at årsregnskapet m.v. som sendes til Regnskapsregisteret er undertegnet. Kontrollen på at dette er utført ligger hos revisor/enhetens øverste organ. Sikkerheten ivaretas ved at innsender har rolle/rettighet for innsending av årsregnskapet via Altinn, og ved at det bekreftes at årsregnskapet er fastsatt av kompetent organ.

Brønnøysundregistrene, 09.06.2022

Brønnøysundregistrene
Postadresse: Postboks 900, 8910 Brønnøysund
Telefon: 75 00 75 00
E-post: firmapost@brreg.no Internett: www.brreg.no
Organisasjonsnummer: 974 760 673



Organisasjonsnr: 819 706 662
FØLL AS

RESULTATREGNSKAP

Beløp i: NOK	Note	2021	2020
RESULTATREGNSKAP			
Inntekter			
Salgsinntekt		1 776 251	1 376 322
Sum inntekter		1 776 251	1 376 322
Kostnader			
Varekostnad		804 030	592 095
Lønnskostnad	1	388 649	300 880
Annen driftskostnad		521 893	496 482
Sum kostnader		1 714 572	1 389 457
Driftsresultat		61 679	-13 135
Finansinntekter og finanskostnader			
Annen renteinntekt			201
Sum finansinntekter			201
Annen rentekostnad		135	561
Sum finanskostnader		135	561
Netto finans		-135	-360
Ordinært resultat før skattekostnad		61 544	-13 495
Skattekostnad på ordinært resultat		14 002	-2 281
Ordinært resultat etter skattekostnad		47 542	-11 214
Årsresultat		47 542	-11 214
Årsresultat etter minoritetsinteresser		47 542	-11 214
Overføringer og disponeringer			
Overføringer annen egenkapital		47 542	-11 215
Sum overføringer og disponeringer		47 542	-11 215



Betalbar skatt	14 002	
Skyldig offentlige avgifter	82 417	70 628
Annen kortsiktig gjeld	37 657	32 739
Sum kortsiktig gjeld	203 122	135 879
Sum gjeld	203 122	135 879
SUM EGENKAPITAL OG GJELD	413 405	298 620



Organisasjonsnr: 819 706 662
FØLL AS

NOTEOPPLYSNINGER - SELSKAP - alle poster oppgitt i hele tall

Note

Antall årsverk i regnskapsåret
1.00

<u>Sum</u>	<u>Beløp</u>
<u>Balanseført verdi 31.12.</u>	<u>Varige driftsmidler Immaterielle eiend.</u>

Konsernregnskap

Morselskapet sitt navn

Forretningskontor for morselskapet

Begrunnelse for at datterselskap er utelatt fra konsolideringen

<u>Samlet beløp - tilknyttet selskap</u>	<u>Årets</u>	<u>Fjorårets</u>
--	--------------	------------------

<u>Samlet beløp - foretak i samme konsern</u>	<u>Årets</u>	<u>Fjorårets</u>
---	--------------	------------------

<u>Samlet beløp - foretak i samme konsern</u>	<u>Årets</u>	<u>Fjorårets</u>
---	--------------	------------------

<u>Samlet beløp - felles kontrollert virksomhet</u>	<u>Årets</u>	<u>Fjorårets</u>
---	--------------	------------------

<u>Pantstillelse</u>	<u>Beløp</u>
----------------------	--------------

<u>Beholdning av egne aksjer</u>	<u>Antall</u>	<u>Pålydende</u>	<u>Andel av aksjek.</u>
----------------------------------	---------------	------------------	-------------------------

Note



Noteopplysninger ut over minimumskravene for små foretak
Fullstendige noteopplysninger fremkommer av vedlagte PDF-dokument



Føll AS

Resultatregnskap

	Note	2021	2020
DRIFTSINNEKTER OG DRIFTSKOSTNADER			
Driftsinntekter			
Salgsinntekt			
3000 Salgsinntekter, avg.pl.		1 776 251	1 398 622
3200 Salgsinnt. handelsv. u		0	(22 300)
Sum Salgsinntekt		1 776 251	1 376 322
Sum driftsinntekter		1 776 251	1 376 322
Driftskostnader			
Varekostnad		804 030	592 095
Lønnskostnad	1	388 649	300 880
Annen driftskostnad		521 893	496 482
Sum driftskostnader		1 714 572	1 389 457
DRIFTSRESULTAT		61 679	(13 135)
FINANSINNEKTER OG FINANSKOSTNADER			
Finansinntekter			
Annen renteinntekt		0	201
Sum finansinntekter		0	201
Finanskostnader			
Annen rentekostnad		135	561
Sum finanskostnader		135	561
NETTO FINANSPOSTER		(135)	(360)
ORDINÆRT RES. FØR SKATTEKOSTNAD		61 544	(13 495)
Skattekostnad på ordinært resultat		14 002	(2 281)
ORDINÆRT RESULTAT		47 542	(11 214)
ÅRSRESULTAT		47 542	(11 214)
OVERF. OG DISPONERINGER			
Overføringer annen egenkapital		47 542	(11 215)
SUM OVERF. OG DISP.		47 542	(11 215)



Føll AS

Balanse pr. 31.12.2021

	Note	31.12.2021	31.12.2020
EIENDELER			
ANLEGGSMIDLER			
Immaterielle eiendeler			
Utsatt skattefordel		0	2 281
Sum immaterielle eiendeler		0	2 281
SUM ANLEGGSMIDLER		0	2 281
OMLØPSMIDLER			
Varer		11 709	0
Fordringer			
Kundefordringer		0	10 312
Andre kortsiktige fordringer		74 105	25 662
Sum fordringer		74 105	35 974
Bankinnskudd, kontanter o.l.		327 592	260 366
SUM OMLØPSMIDLER		413 405	296 340
SUM EIENDELER		413 405	298 621
EGENKAPITAL OG GJELD			
EGENKAPITAL			
Innskutt egenkapital			
Selskapskapital		30 000	30 000
Sum innskutt egenkapital		30 000	30 000
Opptjent egenkapital			
Annen egenkapital		180 283	132 741
Sum opptjent egenkapital		180 283	132 741
SUM EGENKAPITAL		210 283	162 741
GJELD			
KORTSIKTIG GJELD			
Leverandørgjeld		69 047	32 512
Betalbar skatt		14 002	0
Skyldig offentlige avgifter		82 417	70 628
Annen kortsiktig gjeld		37 657	32 739
SUM KORTSIKTIG GJELD		203 122	135 879
SUM GJELD		203 122	135 879
SUM EGENKAPITAL OG GJELD		413 405	298 620

Trondheim 24.03.2022

Are Føll
Styreleder/Daglig leder



**Årsregnskap 2021
for
Føll AS**

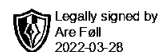
Organisasjonsnr. 819706662

Utarbeidet av:

Aider Midt-Norge AS
Autorisert regnskapsførerselskap
Stiklestadveien 3
7041 TRONDHEIM
Organisasjonsnr. 987747633



Føll AS

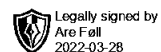


Resultatregnskap

	Note	2021	2020
DRIFTSINNEKTER OG DRIFTSKOSTNADER			
Driftsinntekter			
Salgsinntekt			
3000 Salgsinntekter, avg.pl.		1 776 251	1 398 622
3200 Salgsinnt. handelsv. u		0	(22 300)
Sum Salgsinntekt		1 776 251	1 376 322
Sum driftsinntekter		1 776 251	1 376 322
Driftskostnader			
Varekostnad		804 030	592 095
Lønnskostnad	1	388 649	300 880
Annen driftskostnad		521 893	496 482
Sum driftskostnader		1 714 572	1 389 457
DRIFTSRESULTAT		61 679	(13 135)
FINANSINNEKTER OG FINANSKOSTNADER			
Finansinntekter			
Annen renteinntekt		0	201
Sum finansinntekter		0	201
Finanskostnader			
Annen rentekostnad		135	561
Sum finanskostnader		135	561
NETTO FINANSPOSTER		(135)	(360)
ORDINÆRT RES. FØR SKATTEKOSTNAD		61 544	(13 495)
Skattekostnad på ordinært resultat		14 002	(2 281)
ORDINÆRT RESULTAT		47 542	(11 214)
ÅRSRESULTAT		47 542	(11 214)
OVERF. OG DISPONERINGER			
Overføringer annen egenkapital		47 542	(11 215)
SUM OVERF. OG DISP.		47 542	(11 215)



Føll AS

**Balanse pr. 31.12.2021**

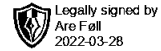
	Note	31.12.2021	31.12.2020
EIENDELER			
ANLEGGSMIDLER			
Immaterielle eiendeler			
Utsatt skattefordel		0	2 281
Sum immaterielle eiendeler		0	2 281
SUM ANLEGGSMIDLER		0	2 281
OMLØPSMIDLER			
Varer		11 709	0
Fordringer			
Kundefordringer		0	10 312
Andre kortsiktige fordringer		74 105	25 662
Sum fordringer		74 105	35 974
Bankinnskudd, kontanter o.l.		327 592	260 366
SUM OMLØPSMIDLER		413 405	296 340
SUM EIENDELER		413 405	298 621
EGENKAPITAL OG GJELD			
EGENKAPITAL			
Innskutt egenkapital			
Selskapskapital		30 000	30 000
Sum innskutt egenkapital		30 000	30 000
Opptjent egenkapital			
Annen egenkapital		180 283	132 741
Sum opptjent egenkapital		180 283	132 741
SUM EGENKAPITAL		210 283	162 741
GJELD			
KORTSIKTIG GJELD			
Leverandørgjeld		69 047	32 512
Betalbar skatt		14 002	0
Skyldig offentlige avgifter		82 417	70 628
Annen kortsiktig gjeld		37 657	32 739
SUM KORTSIKTIG GJELD		203 122	135 879
SUM GJELD		203 122	135 879
SUM EGENKAPITAL OG GJELD		413 405	298 620

Trondheim 24.03.2022

Are Føll
Styreleder/Daglig leder



Føll AS



Noter 2021

Føll AS

Noter 2021

Regnskapsprinsipper:

Årsregnskapet er satt opp i samsvar med regnskapsloven og god regnskapsskikk for små foretak. Selskapet har videre fulgt relevante bestemmelser i Norsk Regnskaps Standard utarbeidet av Norsk Regnskaps Stiftelse.

Driftsinntekter:

Tjenester inntektsføres etter hvert som de blir levert, iht. opptjeningstidspunktet. Andelen salgsinntekter som knytter seg til fremtidige ytelser balanseføres som uopptjent inntekt ved salget, og inntektsføres deretter i takt med levering av ytelsene.

Omløpsmidler og kortsiktig gjeld:

Omløpsmidler og kortsiktig gjeld omfatter normalt poster som forfaller til betaling innen ett år etter siste dag i regnskapsåret, samt poster som knytter seg til varekretsløpet. Omløpsmidler vurderes til laveste verdi av anskaffelseskost og antatt virkelig verdi (Laveste verdis prinsipp).

Fordringer:

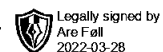
Andre fordringer føres opp i balansen til pålydende etter fradrag for avsetning til påregnelig tap. Avsetning til påregnelig tap gjøres på grunnlag av en individuell vurdering av de enkelte fordringene. Andre fordringer er også gjenstand for en tilsvarende vurdering.

Skatt:

Skattekostnaden i resultatregnskapet omfatter periodens betalbare skatt som blir utlignet og forfaller til betaling i neste regnskapsår, i tillegg til endring i utsatt skatt. Utsatt skatt er beregnet med skattesatsen ved utgangen av regnskapsåret (22%) på grunnlag av skattereduserende og skatteøkende midlertidige forskjeller som eksisterer mellom regnskapsmessige og skattemessige verdier. I beregningen er det også medtatt evt. ligningsmessig framførbart underskudd ved regnskapsårets utgang. Skatteøkende og skattereduserende midlertidige forskjeller som reverserer eller kan reversere i samme periode er utlignet og nettoført.



Føll AS



Noter 2021

Note 1 - Lønnskostnad

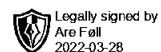
	I år	I fjor
Lønn	285 600	226 806
Arbeidsgiveravgift	45 696	37 195
Pensjonskostnader	34 462	0
Andre lønnsrelaterte ytelser	22 891	36 879
Totalt	388 649	300 880

Selskapet har hatt et årsverk i 2021.

Selskapet har ytt lån til ansatt som også er aksjonær. Fordringens saldo pr. 31.12.2021 utgjør kr. 51 169,11. Fordringen innfris tidlig 2022.



Føll AS



Kontospesifisert utskrift: 24.03.2022 14:43

Resultatregnskap

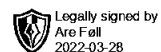
	Note	2021	2020
DRIFTSINNEKTER OG DRIFTSKOSTNADER			
Driftsinntekter			
Salgsinntekt			
3000 Salgsinntekter, avg.pl.		1 776 250,82	1 398 622,00
3200 Salgsinnt. handelsv. u		0,00	(22 300,00)
Sum Salgsinntekt		1 776 250,82	1 376 322,00
Sum driftsinntekter		1 776 250,82	1 376 322,00
Driftskostnader			
Varekostnad			
4000 Varekjøp, avg.pl.		462 383,00	306 852,00
4070 Innkjøpsprisreduksjon (rabatt)		(6 033,69)	0,00
4500 Fremmedytelser		347 680,84	285 243,00
Sum Varekostnad		804 030,15	592 095,00
Lønnskostnad			
	1		
5000 Lønn til ansatte		255 000,00	226 806,00
5092 Feriepenger		30 600,00	0,00
5210 Fri telefon		4 026,00	0,00
5290 Motkto.fordeler i arb.forhold		(4 026,00)	0,00
5400 Arbeidsgiveravgift		41 381,77	37 195,00
5405 Arb.giv.avg av pål. feriepenger		4 314,60	0,00
5900 Gave til ansatte		5 000,00	36 879,00
5920 Yrkesskadeforsikring		10 869,00	0,00
5941 Periodisert pensjonskostnad		85,71	0,00
5945 Pensjonsforsikring for ansatte		34 461,57	0,00
5952 Innberetning OTP/AFP		34 461,57	0,00
5953 Motkonto Innberetning OTP/AFP		(34 461,57)	0,00
5990 Andre personalkostnader		6 935,98	0,00
Sum Lønnskostnad		388 648,63	300 880,00
Annen driftskostnad			
6100 Fraktkostnad		0,00	224,00
6300 Leie lokaler		156 000,00	156 000,00
6360 Renhold		0,00	800,00
6420 Leie datasystemer		3 843,20	67 054,00
6440 Leie transportmidler		79 982,40	0,00
6500 Verktøy		17 003,08	58 536,00
6540 Inventar		21 121,44	0,00
6550 Driftsmateriale		7 974,38	0,00
6551 Datautstyr (hardware)		1 915,84	0,00
6570 Arbeidsklær		13 640,71	0,00
6600 Reparasjon og vedlikehold lokal		3 825,60	0,00
6705 Honorar regnskap		65 154,50	77 106,00
6800 Kontorrekvisita		2 665,60	29 505,00
6840 Aviser, tidsskrifter m.v.		390,00	0,00
6900 Telefon		15 727,46	0,00
6907 Internett		13 852,23	0,00
6940 Porto		80,00	0,00
7000 Drivstoff bil		31 364,62	24 769,00
7020 Vedlikehold bil		27 912,58	18 187,00
7040 Forsikring og avgifter bil		12 348,40	13 717,00
7060 Parkering etc.		13 204,80	0,00
7140 Reisekostnader, ikke oppg.pl.		968,20	118,00

Kontospesifisert Offentlig Regnskap for Føll AS

Organisasjonsnr. 819706662 Side1av4



Føll AS



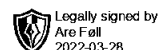
Kontospesifisert utskrift: 24.03.2022 14:43

Resultatregnskap

	Note	2021	2020
7320 Reklamekostnad		12 928,00	5 327,00
7420 Gave, fradragsberettighet		350,70	14 642,00
7440 Gaver, ikke fradr.ber.		2 099,50	0,00
7500 Forsikringspremier		6 527,00	30 497,00
7740 Øres avrundning		(4,24)	0,00
7770 Bank og kortgebyrer		7 064,00	0,00
7790 Annen kostnad		3 953,00	0,00
Sum Annen driftskostnad		521 893,00	496 482,00
Sum driftskostnader		1 714 571,78	1 389 457,00
DRIFTSRESULTAT		61 679,04	(13 135,00)
FINANSINTEKTER OG FINANSKOSTNADER			
Finansinntekter			
Annen renteinntekt			
8040 Renteinntekt, skattefri		0,00	201,00
Sum Annen renteinntekt		0,00	201,00
Sum finansinntekter		0,00	201,00
Finanskostnader			
Annen rentekostnad			
8140 Rentekostnader, ikke fradr.ber		0,00	561,00
8155 Renter og purregebyr leverandør		135,11	0,00
Sum Annen rentekostnad		135,11	561,00
Sum finanskostnader		135,11	561,00
NETTO FINANSPOSTER		(135,11)	(360,00)
ORDINÆRT RES. FØR SKATTEKOSTNAD		61 543,93	(13 495,00)
Skattekostnad på ordinært resultat			
8300 Betalbar skatt, ordinær		14 002,00	0,00
8320 Endring i utsatt skatt		0,00	(2 281,00)
Sum Skattekostnad på ordinært resultat		14 002,00	(2 281,00)
ORDINÆRT RESULTAT		47 541,93	(11 214,00)
ARSRESULTAT		47 541,93	(11 214,00)
OVERF. OG DISPONERINGER			
Overføringer annen egenkapital			
8960 Overføringer annen egenkapital		47 541,93	(11 215,00)
Sum Overføringer annen egenkapital		47 541,93	(11 215,00)
SUM OVERF. OG DISP.		47 541,93	(11 215,00)



Føll AS

**Balanse pr. 31.12.2021**

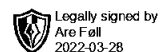
	Note	31.12.2021	31.12.2020
EIENDELER			
ANLEGGSMIDLER			
Immaterielle eiendeler			
Utsatt skattefordel			
1070 Utsatt skattefordel		0,00	2 281,00
Sum Utsatt skattefordel		0,00	2 281,00
Sum immaterielle eiendeler		0,00	2 281,00
SUM ANLEGGSMIDLER		0,00	2 281,00
OMLØPSMIDLER			
Varer			
1400 Råvarer		11 708,80	0,00
Sum Varer		11 708,80	0,00
Fordringer			
Kundefordringer			
1500 Kundefordringer		0,00	10 312,00
Sum Kundefordringer		0,00	10 312,00
Andre kortsiktige fordringer			
1572 Lønnsforskudd		0,00	25 662,00
1740 Forskuddsbetalte driftskostnade		2 591,91	0,00
1742 Forskuddsbetalt forsikring		15 090,65	0,00
1750 Periodisert leverandørbonus		5 253,00	0,00
2910 Gjeld til ansatte og personlige		51 169,11	0,00
Sum Andre kortsiktige fordringer		74 104,67	25 662,00
Sum fordringer		74 104,67	35 974,00
Bankinnskudd, kontanter o.l.			
1920 Bankinnskudd 4336.16.41567		313 741,91	260 366,00
1950 Skattetrekkkonto 4336.16.43128		13 850,00	0,00
Sum Bankinnskudd, kontanter o.l.		327 591,91	260 366,00
SUM OMLØPSMIDLER		413 405,38	296 340,00
SUM EIENDELER		413 405,38	298 621,00
EGENKAPITAL OG GJELD			
EGENKAPITAL			
Innskutt egenkapital			
Selskapskapital			
2000 Aksjekapital		30 000,00	30 000,00
Sum Selskapskapital		30 000,00	30 000,00
Sum innskutt egenkapital		30 000,00	30 000,00
Opptjent egenkapital			
Annen egenkapital			
2050 Annen egenkapital		180 283,38	132 741,00
Sum Annen egenkapital		180 283,38	132 741,00
Sum opptjent egenkapital		180 283,38	132 741,00
SUM EGENKAPITAL		210 283,38	162 741,00
GJELD			
KORTSIKTIG GJELD			
Leverandørgjeld			
2400 Leverandørgjeld		69 046,82	32 512,00

Kontospesifisert Offentlig Regnskap for Føll AS

Organisasjonsnr. 819706662 Side3av4



Føll AS



Balanse pr. 31.12.2021

	Note	31.12.2021	31.12.2020
Sum Leverandørgjeld		69 046,82	32 512,00
Betalbar skatt			
2500 Betalbar skatt, ikke fastsatt		14 002,00	0,00
Sum Betalbar skatt		14 002,00	0,00
Skyldig offentlige avgifter			
2600 Forskuddstrekk		13 845,00	3 169,00
2701 Utgående merverdiavgift, høy sa		0,00	55 969,00
2740 Oppgjørskonto merverdiavgift		61 454,53	0,00
2770 Skyldig arbeidsgiveravgift		7 117,05	11 490,00
Sum Skyldig offentlige avgifter		82 416,58	70 628,00
Annen kortsiktig gjeld			
2785 Påløpt arbeidsgiveravgift ferie		4 314,60	27 727,00
2900 Forskudd fra kunde		750,00	0,00
2940 Skyldig feriepenger		30 600,00	0,00
2960 Påløpt kostnad		1 992,00	0,00
2990 Annen kortsiktig gjeld		0,00	5 012,00
Sum Annen kortsiktig gjeld		37 656,60	32 739,00
SUM KORTSIKTIG GJELD		203 122,00	135 879,00
SUM GJELD		203 122,00	135 879,00
SUM EGENKAPITAL OG GJELD		413 405,38	298 620,00