



ÅRSREGNSKAPET FOR REGNSKAPSÅRET 2025 - GENERELL INFORMASJON

Enheten

Organisasjonsnummer: 993 541 850
Organisasjonsform: Aksjeselskap
Foretaksnavn: LETTI AS
Forretningsadresse: Bakken 2
4990 SØNDELED

Regnskapsår

Årsregnskapets periode: 01.04.2024 - 31.03.2025

Konsern

Morselskap i konsern: Nei

Regnskapsregler

Regler for små foretak benyttet: Ja
Benyttet ved utarbeidelsen av årsregnskapet til selskapet: Regnskapslovens alminnelige regler

Årsregnskapet fastsatt av kompetent organ

Bekreftet av representant for selskapet: Jan Tore Stenersen
Dato for fastsettelse av årsregnskapet: 09.09.2025

Grunnlag for avgivelse

År 2025: Årsregnskapet er elektronisk innlevert
År 2024: Tall er hentet fra elektronisk innlevert årsregnskap fra 2025

Det er ikke krav til at årsregnskapet m.v. som sendes til Regnskapsregisteret er undertegnet. Kontrollen på at dette er utført ligger hos revisor/enhetens øverste organ. Sikkerheten ivaretas ved at innsender har rolle/rettighet for innsending av årsregnskapet via Altinn, og ved at det bekreftes at årsregnskapet er fastsatt av kompetent organ.

Brønnøysundregistrene, 19.09.2025



Resultatregnskap

| Beløp i: NOK | Note | 2025 | 2024 |
|--|------|-------------------|-------------------|
| RESULTATREGNSKAP | | | |
| Inntekter | | | |
| Salgsinntekt | | 26 969 761 | 31 584 128 |
| Annen driftsinntekt | | 40 565 | 711 924 |
| Sum inntekter | | 27 010 326 | 32 296 052 |
| Kostnader | | | |
| Endring i beholdning av varer under tilvirkning og ferdig tilvirkede varer | | | -1 781 816 |
| Varekostnad | | 5 551 844 | 5 277 150 |
| Lønnskostnad | 1 | 9 179 470 | 11 117 002 |
| Avskrivning av driftsmidler og immaterielle eiendeler | 2 | 634 820 | 986 250 |
| Nedskrivning av varige driftsmidler og immaterielle eiendeler | 2 | | |
| Annen driftskostnad | | 6 668 451 | 9 184 111 |
| Sum kostnader | | 22 034 585 | 24 782 698 |
| Driftsresultat | | 4 975 742 | 7 513 354 |
| Finansinntekter og finanskostnader | | | |
| Annen renteinntekt | | 335 665 | 544 682 |
| Annen finansinntekt | | 873 | 424 |
| Sum finansinntekter | | 336 538 | 545 106 |
| Annen rentekostnad | | 23 665 | 23 678 |
| Annen finanskostnad | | 36 286 | 111 987 |
| Sum finanskostnader | | 59 951 | 135 665 |
| Netto finans | | 276 587 | 409 441 |
| Resultat før skattekostnad | | 5 252 328 | 7 922 795 |
| Skattekostnad på resultat | 3 | 1 084 598 | 1 698 673 |
| Årsresultat | 4 | 4 167 730 | 6 224 122 |
| Årsresultat etter minoritetsinteresser | | 4 167 730 | 6 224 122 |



Resultatregnskap

| Beløp i: NOK | Note | 2025 | 2024 |
|--|-------------|------------------|------------------|
| Totalresultat | | 4 167 730 | 6 224 122 |
| Overføringer og disponeringer | | | |
| Ordinært utbytte | | 10 000 000 | 16 000 000 |
| Avsatt til annen egenkapital | | -5 832 270 | -9 775 878 |
| Sum overføringer og disponeringer | | 4 167 730 | 6 224 122 |



Balanse

| Beløp i: NOK | Note | 2025 | 2024 |
|--|------|-------------------|-------------------|
| BALANSE - EIENDELER | | | |
| Anleggsmidler | | | |
| Immaterielle eiendeler | | | |
| Utsatt skattefordel | 3 | 92 844 | 124 044 |
| Sum immaterielle eiendeler | | 92 844 | 124 044 |
| Varige driftsmidler | | | |
| Tomter, bygninger o.a. fast eiendom | 2 | | |
| Maskiner og anlegg | | 2 439 930 | 2 864 150 |
| Driftsløsøre, inventar o.a. utstyr | 2 | 101 142 | 94 600 |
| Sum varige driftsmidler | | 2 541 072 | 2 958 750 |
| Sum anleggsmidler | | 2 633 916 | 3 082 794 |
| Omløpsmidler | | | |
| Varer | | | |
| Sum varer | | 7 690 827 | 10 722 357 |
| Fordringer | | | |
| Kundefordringer | | 3 708 047 | 2 841 391 |
| Andre kortsiktige fordringer | 3 | 351 096 | 270 471 |
| Sum fordringer | | 4 059 143 | 3 111 862 |
| Bankinnskudd, kontanter og lignende | | | |
| Bankinnskudd, kontanter o.l. | | 6 514 446 | 15 686 265 |
| Sum bankinnskudd, kontanter og lignende | | 6 514 446 | 15 686 265 |
| Sum omløpsmidler | | 18 264 415 | 29 520 484 |
| SUM EIENDELER | | 20 898 331 | 32 603 278 |

BALANSE - EGENKAPITAL OG GJELD

Egenkapital

Innskutt egenkapital



Balanse

| Beløp i: NOK | Note | 2025 | 2024 |
|---------------------------------|-------------|-------------------|-------------------|
| Aksjekapital | | 500 000 | 500 000 |
| Sum innskutt egenkapital | | 500 000 | 500 000 |
| Opptjent egenkapital | | | |
| Annen egenkapital | | 6 484 839 | 12 317 109 |
| Sum opptjent egenkapital | | 6 484 839 | 12 317 109 |
| Sum egenkapital | 4 | 6 984 839 | 12 817 109 |
| Gjeld | | | |
| Langsiktig gjeld | | | |
| Utsatt skatt | 3 | | |
| Annen langsiktig gjeld | | | |
| Sum langsiktig gjeld | | 0 | 0 |
| Kortsiktig gjeld | | | |
| Leverandørgjeld | | 442 409 | 1 537 439 |
| Betalbar skatt | 3 | | 244 885 |
| Skyldig offentlige avgifter | | 1 406 290 | 595 418 |
| Utbytte | | 10 000 000 | 16 000 000 |
| Annen kortsiktig gjeld | | 2 064 792 | 1 408 428 |
| Sum kortsiktig gjeld | | 13 913 492 | 19 786 169 |
| Sum gjeld | | 13 913 492 | 19 786 169 |
| SUM EGENKAPITAL OG GJELD | | 20 898 331 | 32 603 278 |



Brønnøysundregistrene

ÅRSREGNSKAP FOR REGNSKAPSÅRET 2025 - GENERELL INFORMASJON

Journalnummer: 2025 756463

Enheten

Organisasjonsnummer: 993 541 850
Organisasjonsform: Aksjeselskap
Foretaksnavn: LETTI AS
Forretningsadresse: Bakken 2
4990 SØNDELED

Regnskapsår

Årsregnskapets periode: 01.04.2024 - 31.03.2025

Konsern

Morselskap i konsern: Nei

Regnskapsregler

Regler for små foretak benyttet: Ja
Benyttet ved utarbeidelsen av
årsregnskapet til selskapet: Regnskapslovens alminnelige regler

Årsregnskapet fastsatt av kompetent organ

Bekreftet av representant for selskapet: Jan Tore Stenersen
Dato for fastsettelse av årsregnskapet: 09.09.2025

Revisjon

Årsregnskapet er utarbeidet av ekstern
autorisert regnskapsfører: Ja

Grunnlag for avgivelse

År 2025: Årsregnskap er elektronisk innlevert.
År 2024: Tall er hentet fra elektronisk innlevert årsregnskap fra 2025.

Det er ikke krav til at årsregnskapet m.v. som sendes til Regnskapsregisteret er undertegnet. Kontrollen på at dette er utført ligger hos revisor/enhetens øverste organ. Sikkerheten ivaretas ved at innsender har rolle/rettighet for innsending av årsregnskapet via Altinn, og ved at det bekreftes at årsregnskapet er fastsatt av kompetent organ.

Brønnøysundregistrene, 18.09.2025



Organisasjonsnr: 993 541 850
LETTI AS

RESULTATREGNSKAP

| Beløp i: NOK | Note | 2025 | 2024 |
|--|-------------|-------------------|-------------------|
| RESULTATREGNSKAP | | | |
| Inntekter | | | |
| Salgsinntekt | | 26 969 761 | 31 584 128 |
| Annen driftsinntekt | | 40 565 | 711 924 |
| Sum inntekter | | 27 010 326 | 32 296 052 |
| Kostnader | | | |
| Endring i beholdning av varer under tilvirkning og ferdig tilvirkede varer | | | -1 781 816 |
| Varekostnad | | 5 551 844 | 5 277 150 |
| Lønnskostnad | 1 | 9 179 470 | 11 117 002 |
| Avskrivning av driftsmidler og immaterielle eiendeler | 2 | 634 820 | 986 250 |
| Nedskrivning av varige driftsmidler og immaterielle eiendeler | 2 | | |
| Annen driftskostnad | | 6 668 451 | 9 184 111 |
| Sum kostnader | | 22 034 585 | 24 782 698 |
| Driftsresultat | | 4 975 742 | 7 513 354 |
| Finansinntekter og finanskostnader | | | |
| Annen renteinntekt | | 335 665 | 544 682 |
| Annen finansinntekt | | 873 | 424 |
| Sum finansinntekter | | 336 538 | 545 106 |
| Annen rentekostnad | | 23 665 | 23 678 |
| Annen finanskostnad | | 36 286 | 111 987 |
| Sum finanskostnader | | 59 951 | 135 665 |
| Netto finans | | 276 587 | 409 441 |
| Resultat før skattekostnad | | 5 252 328 | 7 922 795 |
| Skattekostnad på resultat | 3 | 1 084 598 | 1 698 673 |
| Årsresultat | 4 | 4 167 730 | 6 224 122 |
| Årsresultat etter minoritetsinteresser | | 4 167 730 | 6 224 122 |
| Totalresultat | | 4 167 730 | 6 224 122 |
| Overføringer og disponeringer | | | |
| Ordinært utbytte | | 10 000 000 | 16 000 000 |
| Avsatt til annen egenkapital | | -5 832 270 | -9 775 878 |



Sum overføringer og
disponeringer

4 167 730

6 224 122



Organisasjonsnr: 993 541 850
LETTI AS

BALANSE

| Beløp i: NOK | Note | 2025 | 2024 |
|--|------|-------------------|-------------------|
| BALANSE - EIENDELER | | | |
| Anleggsmidler | | | |
| Immaterielle eiendeler | | | |
| Utsatt skattefordel | 3 | 92 844 | 124 044 |
| Sum immaterielle eiendeler | | 92 844 | 124 044 |
| Varige driftsmidler | | | |
| Tomter, bygninger o.a. fast eiendom | 2 | | |
| Maskiner og anlegg | | 2 439 930 | 2 864 150 |
| Driftsløsøre, inventar o. a. utstyr | 2 | 101 142 | 94 600 |
| Sum varige driftsmidler | | 2 541 072 | 2 958 750 |
| Sum anleggsmidler | | 2 633 916 | 3 082 794 |
| Omløpsmidler | | | |
| Varer | | | |
| Sum varer | | 7 690 827 | 10 722 357 |
| Fordringer | | | |
| Kundefordringer | | 3 708 047 | 2 841 391 |
| Andre kortsiktige fordringer | 3 | 351 096 | 270 471 |
| Sum fordringer | | 4 059 143 | 3 111 862 |
| Bankinnskudd, kontanter og lignende | | | |
| Bankinnskudd, kontanter o. l. | | 6 514 446 | 15 686 265 |
| Sum bankinnskudd, kontanter og lignende | | 6 514 446 | 15 686 265 |
| Sum omløpsmidler | | 18 264 415 | 29 520 484 |
| SUM EIENDELER | | 20 898 331 | 32 603 278 |
| BALANSE - EGENKAPITAL OG GJELD | | | |
| Egenkapital | | | |
| Innskutt egenkapital | | | |
| Aksjekapital | | 500 000 | 500 000 |
| Sum innskutt egenkapital | | 500 000 | 500 000 |
| Opptjent egenkapital | | | |
| Annen egenkapital | | 6 484 839 | 12 317 109 |
| Sum opptjent egenkapital | | 6 484 839 | 12 317 109 |



| | | | |
|---------------------------------|----------|-------------------|-------------------|
| Sum egenkapital | 4 | 6 984 839 | 12 817 109 |
| Gjeld | | | |
| Langsiktig gjeld | | | |
| Utsatt skatt | 3 | | |
| Annen langsiktig gjeld | | | |
| Sum langsiktig gjeld | | 0 | 0 |
| Kortsiktig gjeld | | | |
| Leverandørgjeld | | 442 409 | 1 537 439 |
| Betalbar skatt | 3 | | 244 885 |
| Skyldig offentlige avgifter | | 1 406 290 | 595 418 |
| Utbytte | | 10 000 000 | 16 000 000 |
| Annen kortsiktig gjeld | | 2 064 792 | 1 408 428 |
| Sum kortsiktig gjeld | | 13 913 492 | 19 786 169 |
| Sum gjeld | | 13 913 492 | 19 786 169 |
| SUM EGENKAPITAL OG GJELD | | 20 898 331 | 32 603 278 |



Organisasjonsnr: 993 541 850
LETTI AS

NOTEOPPLYSNINGER - SELSKAP - alle poster oppgitt i hele tall

Note

Antall årsverk i regnskapsåret
14.00

| <u>Sum</u> | <u>Beløp</u> |
|------------|--------------|
|------------|--------------|

| | | |
|---------------------------------|----------------------------|----------------------------|
| <u>Balanseført verdi 31.12.</u> | <u>Varige driftsmidler</u> | <u>Immaterielle eiend.</u> |
|---------------------------------|----------------------------|----------------------------|

Konsernregnskap

Morselskapet sitt navn

Forretningskontor for morselskapet

Begrunnelse for at datterselskap er utelatt fra konsolideringen

| | | |
|--|--------------|------------------|
| <u>Samlet beløp - tilknyttet selskap</u> | <u>Årets</u> | <u>Fjorårets</u> |
|--|--------------|------------------|

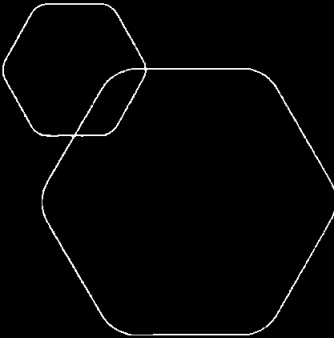
| | | |
|---|--------------|------------------|
| <u>Samlet beløp - foretak i samme konsern</u> | <u>Årets</u> | <u>Fjorårets</u> |
|---|--------------|------------------|

| | | |
|---|--------------|------------------|
| <u>Samlet beløp - foretak i samme konsern</u> | <u>Årets</u> | <u>Fjorårets</u> |
|---|--------------|------------------|

| | | |
|---|--------------|------------------|
| <u>Samlet beløp - felles kontrollert virksomhet</u> | <u>Årets</u> | <u>Fjorårets</u> |
|---|--------------|------------------|

| | |
|----------------------|--------------|
| <u>Pantstillelse</u> | <u>Beløp</u> |
|----------------------|--------------|



| | | | |
|----------------------------------|---------------|------------------|-------------------------|
| <u>Beholdning av egne aksjer</u> | <u>Antall</u> | <u>Pålydende</u> | <u>Andel av aksjek.</u> |
|----------------------------------|---------------|------------------|-------------------------|



Årsregnskap 2025
Letti AS

Resultatregnskap
Balanse
Noter til regnskapet

Org.nr.: 993 541 850

| | |
|---|---|
|  | BankID Signing Borgar Kristiansen 2025-09-09 |
|  | BankID Signing Peter Manfred Baaske 2025-09-09 |
|  | Finnish FTN Marcus Berni Anders Käld 2025-09-09 |
|  | BankID Signing Jan Tore Stenersen 2025-09-09 |
|  | BankID Signing Roger Iskow Bach 2025-08-11 |



| RESULTATREGNSKAP | | | |
|---|-------------|-------------------|-------------------|
| LETTI AS | | | |
| | Note | 2025 | |
| DRIFTSINNEKTER OG DRIFTSKOSTNADER | | | |
| Salgsinntekt | | 26 969 761 | 31 507 220 |
| Annen driftsinntekt | | 40 565 | 711 924 |
| Sum driftsinntekter | | 27 010 326 | 32 296 052 |
| Varekostnad | | 5 551 844 | 5 277 150 |
| End. beh. varer u.tilv. og ferdigvarer | | 0 | -1 781 816 |
| Lønnskostnad | 1 | 9 179 470 | 11 117 002 |
| Avskrivning av driftsmidler og immaterielle eiendeler | 2 | 634 820 | 986 250 |
| Annen driftskostnad | | 6 668 451 | 9 184 111 |
| Sum driftskostnader | | 22 034 585 | 24 782 698 |
| Driftsresultat | | 4 975 742 | 7 513 354 |
| FINANSINNEKTER OG FINANSKOSTNADER | | | |
| Annen renteinntekt | | 335 665 | 544 682 |
| Annen finansinntekt | | 873 | 424 |
| Annen rentekostnad | | 23 665 | 23 678 |
| Annen finanskostnad | | 36 286 | 111 987 |
| Resultat av finansposter | | 276 587 | 409 441 |
| Resultat før skattekostnad | | 5 252 328 | 7 922 795 |
| Skattekostnad på resultat | 3 | 1 084 598 | 1 698 673 |
| Årsresultat | 4 | 4 167 730 | 6 224 122 |
| OVERFØRINGER | | | |
| Avsatt til utbytte | | 10 000 000 | 16 000 000 |
| Avsatt til annen egenkapital | | -5 832 270 | -9 775 878 |
| Sum overføringer | | 4 167 730 | 6 224 122 |

BankID Signing
Borgar Kristiansen
2025-09-09

BankID Signing
Peter Manfred Baaske
2025-09-09

Finnish FTN
Marcus Bernt Anders Kåld
2025-09-09

BankID Signing
Jan Tore Slenøsen
2025-09-09

BankID Signing
Roger Iskov Bach
2025-09-11



| BALANSE PR. 31.03.2025 | | | |
|------------------------------------|-------------|-----------------------|-------------------|
| LETTI AS | | | |
| EIENDELER | Note | Pr. 31.03.2025 | Pr. 3 |
| ANLEGGSMIDLER | | | |
| IMMATERIELLE EIENDELER | | | |
| Utsatt skattefordel | 3 | 92 844 | 124 044 |
| Sum immaterielle eiendeler | | 92 844 | 124 044 |
| VARIGE DRIFTSMIDLER | | | |
| Maskiner og anlegg | | 2 439 930 | 2 864 150 |
| Driftsløsøre, inventar o.a. utstyr | 2 | 101 142 | 94 600 |
| Sum varige driftsmidler | | 2 541 072 | 2 958 750 |
| FINANSIELLE ANLEGGSMIDLER | | | |
| Sum anleggsmidler | | 2 633 916 | 3 082 794 |
| OMLØPSMIDLER | | | |
| Lager av varer og annen beholdning | | 7 690 827 | 10 722 357 |
| FORDRINGER | | | |
| Kundefordringer | | 3 708 047 | 2 841 391 |
| Andre kortsiktige fordringer | 3 | 351 096 | 270 471 |
| Sum fordringer | | 4 059 143 | 3 111 862 |
| INVESTERINGER | | | |
| Bankinnskudd, kontanter o.l. | | 6 514 446 | 15 686 265 |
| Sum omløpsmidler | | 18 264 415 | 29 520 484 |
| Sum eiendeler | | 20 898 331 | 32 603 278 |

BankID Signing
Borgar Kristiansen
2025-09-09

BankID Signing
Peter Manfred Baaske
2025-09-09

Finish FTN
Marcus Bernt Anders Kæld
2025-09-09

BankID Signing
Jan Tore Stenersen
2025-09-09

BankID Signing
Roger Iskow Bach
2025-09-11



BALANSE PR. 31.03.2025

LETTI AS

EGENKAPITAL OG GJELD

Note

Pr. 31.03.2025

Pr. 3

EGENKAPITAL

INNSKUTT EGENKAPITAL

Aksjekapital

500 000

500 000

Sum innskutt egenkapital

500 000

500 000

OPPTJENT EGENKAPITAL

Annen egenkapital

6 484 839

12 317 109

Sum opptjent egenkapital

6 484 839

12 317 109

Sum egenkapital

4

6 984 839

12 817 109

GJELD

AVSETNING FOR FORPLIKTELSE

ANNEN LANGSIKTIG GJELD

KORTSIKTIG GJELD

Leverandørgjeld

442 409

1 537 439

Betalbar skatt

3

0

244 885

Skyldig offentlige avgifter

1 406 290

595 418

Utbytte

10 000 000

16 000 000

Annen kortsiktig gjeld

2 064 792

1 408 428

Sum kortsiktig gjeld

13 913 492

19 786 169

Sum gjeld

13 913 492

19 786 169

Sum egenkapital og gjeld

20 898 331

32 603 278

Søndeled, 09.09.2025

Styret i Letti AS

Peter Manfred Baaske
styreleder

Marcus Bernt Anders Kåld
styremedlem

Roger Iskow Bach
styremedlem

Borgar Kristiansen
styremedlem

Jan Tore Stenersen
daglig leder

LETTI AS

SIDE 4



Regnskapsprinsipper

Årsregnskapet er satt opp i samsvar med regnskapsloven og NRS 8 - God regnskapsskikk fo

DRIFTSINTEKTER

Inntektsføring ved salg av varer skjer på leveringstidspunktet. Tjenester inntektsføres etter leveres.

SKATT

Skattekostnaden i resultatregnskapet omfatter både periodens betalbare skatt og endring i utsatt skatt. Utsatt skatt er beregnet med 22 % på grunnlag av de midlertidige forskjeller som eksisterer mellom regnskapsmessige og skattemessige verdier, samt ligningsmessig underskudd til fremføring ved utgangen av regnskapsåret. Skatteøkende og skattereduserende midlertidige forskjeller som reverserer eller kan reverseres i samme periode er utlignet og nettoført.

KLASSIFISERING OG VURDERING AV ANLEGGSMIDLER

Anleggsmidler omfatter eiendeler bestemt til varig eie og bruk. Anleggsmidler er vurdert til anskaffelseskost. Varige driftsmidler balanseføres og avskrives over driftsmidlets økonomiske levetid. Avskrivningsperioden for fast eiendom anskaffet etter 2009 er dekomponert i en del som gjelder råbygget og en del som gjelder faste tekniske installasjoner. Varige driftsmidler nedskrives til gjenvinnbart beløp ved verdifall som forventes ikke å være forbigående. Gjenvinnbart beløp er det høyeste av netto salgsverdi og verdi i bruk. Verdi i bruk er nåverdi av fremtidige kontantstrømmer knyttet til eiendelen. Nedskrivningen reverseres når grunnlaget for nedskrivningen ikke lenger er til stede.

KLASSIFISERING OG VURDERING AV OMLØPSMIDLER

Omløpsmidler og kortsiktig gjeld omfatter normalt poster som forfaller til betaling innen ett år etter balansedagen, samt poster som knytter seg til varekretsløpet. Omløpsmidler vurderes til laveste verdi av anskaffelseskost og virkelig verdi.

VARER

Varer er vurdert til det laveste av anskaffelseskost og netto salgsverdi.

FORDRINGER

Kundefordringer og andre fordringer oppføres til pålydende etter fradrag for avsetning til forventet tap. Avsetning til tap gjøres på grunnlag av en individuell vurdering av de enkelte fordringene.

Note 1 Lønnskostnader og antall årsverk

LØNSKOSTNADER






| | 01.04.2024-31.03.2025 | 01.01.2023-31.03.2024 |
|--------------------|-----------------------|-----------------------|
| Lønninger | 7 649 795 | 9 277 973 |
| Arbeidsgiveravgift | 997 747 | 1 201 457 |
| Pensjonskostnade | 368 440 | 436 180 |
| Andre ytelser | 163 488 | 201 392 |
| Sum | 9 179 470 | 11 117 002 |

Selskapet har i 2025 sysselsatt 14 årsverk.





Note 2 Varige driftsmidler

| | Transp midler | Kontormaskiner | Maskiner/utst | |
|---------------------------------|----------------|----------------|------------------|---|
| Bokført verdi 01.04.2024 | 138 750 | 36 000 | 2 784 1 |  BankID Signing Borgar Kristiansen 2025-09-09  BankID Signing Peter Menfred Beaske 2025-09-09  Finnish FTN Marcus Bernt Anders Kæld 2025-09-09  BankID Signing Jan Tore Stenersen 2025-09-09  BankID Signing Roger Iskow Bach 2025-09-11 |
| Tilgang/avgang | 0 | 35 142 | 182 1 | |
| Årets avskrivninger | 27 420 | 14 200 | 593 200 | 634 820 |
| Bokført verdi 31.03.2025 | 111 330 | 56 942 | 2 372 800 | 2 541 072 |

Note 3 Skatt






| Årets skattekostnad | 2025 | 2024 |
|--|------------------|------------------|
| Resultatført skatt på ordinært resultat: | | |
| Betalbar skatt | 1 053 398 | 1 856 017 |
| Endring i utsatt skattefordel | 31 200 | -157 344 |
| Skattekostnad ordinært resultat | 1 084 598 | 1 698 673 |
| Skattepliktig inntekt: | | |
| Resultat før skatt | 5 252 328 | 7 922 795 |
| Permanente forskjeller | -319 317 | 201 460 |
| Endring i midlertidige forskjeller | -105 953 | 566 876 |
| Anvendelse av fremførbart underskudd | -38 886 | 0 |
| Skattepliktig inntekt | 4 788 172 | 8 691 131 |
| Betalbar skatt i balansen: | | |
| Betalbar skatt på årets resultat | 1 053 398 | 1 662 477 |
| Betalbar skatt, Skattefunn | - 325 063 | 0 |
| Skyldig ilignet skatt fra tidligere år | -928 008 | 0 |
| Sum betalbar skatt i balansen | -199 673 | 1 662 477 |

Skatteeffekten av midlertidige forskjeller som har gitt opphav til utsatt skatt og utsatte skattefordeler, spesifisert på typer av midlertidige forskjeller

| | 2025 | 2024 | Endring |
|---|-----------------|-----------------|-----------------|
| Varige driftsmidler | -337 877 | -640 142 | -302 265 |
| Fordringer | 0 | 5 875 | 5 875 |
| Gevinst – og tapskonto | -84 143 | -236 651 | -152 508 |
| Sum | -422 019 | -870 918 | -448 899 |
| Akkumulert fremførbart underskudd | 0 | - 148 219 | -148 219 |
| Grunnlag for utsatt skattefordel | -422 019 | -563 836 | -597 118 |
| Utsatt skattefordel (22 %) | -92 844 | -124 709 | -31 865 |



Note 4 Egenkapital

| | Aksjekapital | Overkurs | Annen Innskutt egenkapital | Annen egenkapital | |
|----------------------|----------------|----------|----------------------------|-------------------|---|
| Pr. 31.03.2024 | 500 000 | 0 | 0 | 12 317 109 |  BankID Signing Borgar Kristiansen 2025-09-09 |
| Årets resultat | | | | 4 167 730 |  BankID Signing Peter Manfred Baaske 2025-09-09 |
| Utbytte | | | | -10 000 000 |  Finnish FTN Marcus Berni Anders Kald 2025-09-09 |
| Pr 31.03.2025 | 500 000 | 0 | 0 | 6 484 839 |  BankID Signing Jan Tore Stenersen 2025-09-09 |
| | | | | |  BankID Signing Roger Iskow Bach 2025-09-11 |



Deloitte.

Deloitte AS
Leirvollen 23
NO-3736 Skien
Norway

+47 23 27 90 00
www.deloitte.no

Til generalforsamlingen i Letti AS

UAVHENGIG REVISORS BERETNING

Konklusjon

Vi har revidert årsregnskapet for Letti AS som består av balanse per 31. mars 2025, resultatregnskap for regnskapsåret avsluttet per denne datoen og noter til årsregnskapet, herunder et sammendrag av viktige regnskapsprinsipper.

Etter vår mening

- oppfyller årsregnskapet gjeldende lovkrav, og
- gir årsregnskapet et rettviseende bilde av selskapets finansielle stilling per 31. mars 2025 og av dets resultater for regnskapsåret avsluttet per denne datoen i samsvar med regnskapslovens regler og god regnskapsskikk i Norge.

Grunnlag for konklusjonen

Vi har gjennomført revisjonen i samsvar med International Standards on Auditing (ISA-ene). Våre oppgaver og plikter i henhold til disse standardene er beskrevet nedenfor under *Revisors oppgaver og plikter ved revisjonen av årsregnskapet*. Vi er uavhengige av selskapet i samsvar med kravene i relevante lover og forskrifter i Norge og International Code of Ethics for Professional Accountants (inkludert internasjonale uavhengighetsstandarder) utstedt av International Ethics Standards Board for Accountants (IESBA-reglene), og vi har overholdt våre øvrige etiske forpliktelser i samsvar med disse kravene. Innhentet revisjonsbevis er etter vår vurdering tilstrekkelig og hensiktsmessig som grunnlag for vår konklusjon.

Ledelsens ansvar for årsregnskapet

Styret og daglig leder (ledelsen) er ansvarlige for å utarbeide årsregnskapet og for at det gir et rettviseende bilde i samsvar med regnskapslovens regler og god regnskapsskikk i Norge. Ledelsen er også ansvarlig for slik internkontroll som den finner nødvendig for å kunne utarbeide et årsregnskap som ikke inneholder vesentlig feilinformasjon, verken som følge av misligheter eller utilsiktede feil.

Ved utarbeidelsen av årsregnskapet må ledelsen ta standpunkt til selskapets evne til fortsatt drift og opplyse om forhold av betydning for fortsatt drift. Forutsetningen om fortsatt drift skal legges til grunn for årsregnskapet så lenge det ikke er sannsynlig at virksomheten vil bli avvirket.

Revisors oppgaver og plikter ved revisjonen av årsregnskapet

Vårt mål er å oppnå betryggende sikkerhet for at årsregnskapet som helhet ikke inneholder vesentlig feilinformasjon, verken som følge av misligheter eller utilsiktede feil, og å avgi en revisjonsberetning som inneholder vår konklusjon. Betryggende sikkerhet er en høy grad av sikkerhet, men ingen garanti for at en revisjon utført i samsvar med ISA-ene, alltid vil avdekke vesentlig feilinformasjon. Feilinformasjon kan oppstå som følge av misligheter eller utilsiktede feil. Feilinformasjon er å anse som vesentlig dersom den enkeltvis eller samlet med rimelighet kan forventes å påvirke de økonomiske beslutningene som brukerne foretar på grunnlag av årsregnskapet.

Som del av en revisjon i samsvar med ISA-ene, utøver vi profesjonelt skjønn og utviser profesjonell skepsis gjennom hele revisjonen. I tillegg:

- identifiserer og vurderer vi risikoen for vesentlig feilinformasjon i årsregnskapet, enten det skyldes misligheter eller utilsiktede feil. Vi utformer og gjennomfører revisjonshandlinger for å håndtere slike risikoer, og innhenter revisjonsbevis som er tilstrekkelig og hensiktsmessig som grunnlag for vår

Deloitte AS and Deloitte Advokatfirma AS are the Norwegian affiliates of Deloitte NSE LLP, a member firm of Deloitte Touche Tohmatsu Limited, a UK private company limited by guarantee ("DTTL"). DTTL and each of its member firms are legally separate and independent entities. DTTL and Deloitte NSE LLP do not provide services to clients. Please see www.deloitte.com/about to learn more about our global network of member firms.

Registrert i Forrettsregisteret
Medlemmer av Den norske Revisorforening
Organisasjonsnummer: 980 211 282

Deloitte Norway conducts business through two legally separate and independent limited liability companies; Deloitte AS, providing audit, consulting, financial advisory and risk management services, and Deloitte Advokatfirma AS, providing tax and legal services.



Deloitte.

Uavhengig revisors beretning
Letti AS

konklusjon. Risikoen for at vesentlig feilinformasjon som følge av misligheter ikke blir avdekket, er høyere enn for feilinformasjon som skyldes utilsiktede feil, siden misligheter kan innebære samarbeid, forfalskning, bevisste utelatelser, uriktige fremstillinger eller overstyring av internkontroll.

- opparbeider vi oss en forståelse av intern kontroll som er relevant for revisjonen, for å utforme revisjonshandlinger som er hensiktsmessige etter omstendighetene, men ikke for å gi uttrykk for en mening om effektiviteten av selskapets interne kontroll.
- evaluerer vi om de anvendte regnskapsprinsippene er hensiktsmessige og om regnskapsestimaterne og tilhørende noteopplysninger utarbeidet av ledelsen er rimelige.
- konkluderer vi på om ledelsens bruk av fortsatt drift-forutsetningen er hensiktsmessig, og, basert på innhentede revisjonsbevis, hvorvidt det foreligger vesentlig usikkerhet knyttet til hendelser eller forhold som kan skape tvil av betydning om selskapets evne til fortsatt drift. Dersom vi konkluderer med at det eksisterer vesentlig usikkerhet, kreves det at vi i revisjonsberetningen henleder oppmerksomheten på tilleggsopplysningene i årsregnskapet, eller, dersom slike tilleggsopplysninger ikke er tilstrekkelige, at vi modifierer vår konklusjon. Våre konklusjoner er basert på revisjonsbevis innhentet frem til datoen for revisjonsberetningen. Etterfølgende hendelser eller forhold kan imidlertid medføre at selskapet ikke kan fortsette driften.
- evaluerer vi den samlede presentasjonen, strukturen og innholdet i årsregnskapet, inkludert tilleggsopplysningene, og hvorvidt årsregnskapet gir uttrykk for de underliggende transaksjonene og hendelsene på en måte som gir et rettviseende bilde.

Vi kommuniserer med styret blant annet om det planlagte innholdet i og tidspunkt for revisjonsarbeidet og eventuelle vesentlige funn i revisjonen, herunder vesentlige svakheter i intern kontroll som vi avdekker gjennom revisjonen.

Skien, 09. september 2025
Deloitte AS

Hilde B. Knudsen
statsautorisert revisor
(elektronisk signert)



Uavhengig revisors beretning

| Name | Date |
|---|-------------------|
| Knudsen, Hilde Synnøve Bruseth | 2025-09-15 |

Identification

 **bankID** Knudsen, Hilde Synnøve
Bruseth



This document contains electronic signatures using EU-compliant PAdES - PDF
Advanced Electronic Signatures (Regulation (EU) No 910/2014 (eIDAS))



Årsregnskap 2025

Letti AS

Resultatregnskap
Balanse
Noter til regnskapet



Org.nr.: 993 541 850



RESULTATREGNSKAP

LETTI AS

| DRIFTSINNEKTER OG DRIFTSKOSTNADER | Note | 2025 | 2024 |
|---|----------|-------------------|-------------------|
| Salgsinntekt | | 26 969 761 | 31 584 128 |
| Annen driftsinntekt | | 40 565 | 711 924 |
| Sum driftsinntekter | | 27 010 326 | 32 296 052 |
| Varekostnad | | 5 551 844 | 5 277 150 |
| End. beh. varer u.tilv. og ferdigvarer | | 0 | -1 781 816 |
| Lønnskostnad | 1 | 9 179 470 | 11 117 002 |
| Avskrivning av driftsmidler og immaterielle eiendeler | 2 | 634 820 | 986 250 |
| Annen driftskostnad | | 6 668 451 | 9 184 111 |
| Sum driftskostnader | | 22 034 585 | 24 782 698 |
| Driftsresultat | | 4 975 742 | 7 513 354 |
| FINANSINNEKTER OG FINANSKOSTNADER | | | |
| Annen renteinntekt | | 335 665 | 544 682 |
| Annen finansinntekt | | 873 | 424 |
| Annen rentekostnad | | 23 665 | 23 678 |
| Annen finanskostnad | | 36 286 | 111 987 |
| Resultat av finansposter | | 276 587 | 409 441 |
| Resultat før skattekostnad | | 5 252 328 | 7 922 795 |
| Skattekostnad på resultat | 3 | 1 084 598 | 1 698 673 |
| Årsresultat | 4 | 4 167 730 | 6 224 122 |
| OVERFØRINGER | | | |
| Avsatt til utbytte | | 10 000 000 | 16 000 000 |
| Avsatt til annen egenkapital | | -5 832 270 | -9 775 878 |
| Sum overføringer | | 4 167 730 | 6 224 122 |

LETTI AS

SIDE 2



BALANSE PR. 31.03.2025

LETTI AS

| EIENDELER | Note | Pr. 31.03.2025 | Pr. 31.03.2024 |
|------------------------------------|------|-------------------|-------------------|
| ANLEGGSMIDLER | | | |
| IMMATERIELLE EIENDELER | | | |
| Utsatt skattefordel | 3 | 92 844 | 124 044 |
| Sum immaterielle eiendeler | | 92 844 | 124 044 |
| VARIGE DRIFTSMIDLER | | | |
| Maskiner og anlegg | | 2 439 930 | 2 864 150 |
| Driftsløsøre, inventar o.a. utstyr | 2 | 101 142 | 94 600 |
| Sum varige driftsmidler | | 2 541 072 | 2 958 750 |
| FINANSIELLE ANLEGGSMIDLER | | | |
| Sum anleggsmidler | | 2 633 916 | 3 082 794 |
| OMLØPSMIDLER | | | |
| Lager av varer og annen beholdning | | 7 690 827 | 10 722 357 |
| FORDRINGER | | | |
| Kundefordringer | | 3 708 047 | 2 841 391 |
| Andre kortsiktige fordringer | 3 | 351 096 | 270 471 |
| Sum fordringer | | 4 059 143 | 3 111 862 |
| INVESTERINGER | | | |
| Bankinnskudd, kontanter o.l. | | 6 514 446 | 15 686 265 |
| Sum omløpsmidler | | 18 264 415 | 29 520 484 |
| Sum eiendeler | | 20 898 331 | 32 603 278 |



BALANSE PR. 31.03.2025

LETTI AS

| EGENKAPITAL OG GJELD | Note | Pr. 31.03.2025 | Pr. 31.03.2024 |
|------------------------------------|----------|-------------------|-------------------|
| EGENKAPITAL | | | |
| INNSKUTT EGENKAPITAL | | | |
| Aksjekapital | | 500 000 | 500 000 |
| Sum innskutt egenkapital | | 500 000 | 500 000 |
| OPPTJENT EGENKAPITAL | | | |
| Annen egenkapital | | 6 484 839 | 12 317 109 |
| Sum opptjent egenkapital | | 6 484 839 | 12 317 109 |
| Sum egenkapital | 4 | 6 984 839 | 12 817 109 |
| GJELD | | | |
| AVSETNING FOR FORPLIKTELSER | | | |
| ANNEN LANGSIKTIG GJELD | | | |
| KORTSIKTIG GJELD | | | |
| Leverandørgjeld | | 442 409 | 1 537 439 |
| Betalbar skatt | 3 | 0 | 244 885 |
| Skyldig offentlige avgifter | | 1 406 290 | 595 418 |
| Utbytte | | 10 000 000 | 16 000 000 |
| Annen kortsiktig gjeld | | 2 064 792 | 1 408 428 |
| Sum kortsiktig gjeld | | 13 913 492 | 19 786 169 |
| Sum gjeld | | 13 913 492 | 19 786 169 |
| Sum egenkapital og gjeld | | 20 898 331 | 32 603 278 |

Søndeled, 09.09.2025
Styret i Letti AS

Peter Manfred Baaske
styreleder

Marcus Bernt Anders Kæld
styremedlem

Roger Iskow Bach
styremedlem

Borgar Kristiansen
styremedlem

Jan Tore Stenersen
daglig leder



Regnskapsprinsipper

Årsregnskapet er satt opp i samsvar med regnskapsloven og NRS 8 - God regnskapsskikk for små foretak.

DRIFTSINNTEKTER

Inntektsføring ved salg av varer skjer på leveringstidspunktet. Tjenester inntektsføres etter hvert som de leveres.

SKATT

Skattekostnaden i resultatregnskapet omfatter både periodens betalbare skatt og endring i utsatt skatt. Utsatt skatt er beregnet med 22 % på grunnlag av de midlertidige forskjeller som eksisterer mellom regnskapsmessige og skattemessige verdier, samt ligningsmessig underskudd til fremføring ved utgangen av regnskapsåret. Skatteøkende og skattereduserende midlertidige forskjeller som reverserer eller kan reverseres i samme periode er utlignet og nettoført.

KLASSIFISERING OG VURDERING AV ANLEGGSMIDLER

Anleggsmidler omfatter eiendeler bestemt til varig eie og bruk. Anleggsmidler er vurdert til anskaffelseskost. Varige driftsmidler balanseføres og avskrives over driftsmidlets økonomiske levetid. Avskrivningsperioden for fast eiendom anskaffet etter 2009 er dekomponert i en del som gjelder råbygget og en del som gjelder faste tekniske installasjoner. Varige driftsmidler nedskrives til gjenvinnbart beløp ved verdifall som forventes ikke å være forbigående. Gjenvinnbart beløp er det høyeste av netto salgsverdi og verdi i bruk. Verdi i bruk er nåverdi av fremtidige kontantstrømmer knyttet til eiendelen. Nedskrivningen reverseres når grunnlaget for nedskrivningen ikke lenger er til stede.

KLASSIFISERING OG VURDERING AV OMLØPSMIDLER

Omløpsmidler og kortsiktig gjeld omfatter normalt poster som forfaller til betaling innen ett år etter balansedagen, samt poster som knytter seg til varekretsløpet. Omløpsmidler vurderes til laveste verdi av anskaffelseskost og virkelig verdi.

VARER

Varer er vurdert til det laveste av anskaffelseskost og netto salgsverdi.

FORDRINGER

Kundefordringer og andre fordringer oppføres til pålydende etter fradrag for avsetning til forventet tap. Avsetning til tap gjøres på grunnlag av en individuell vurdering av de enkelte fordringene.

Note 1 Lønnskostnader og antall årsverk

LØNSKOSTNADER

| | 01.04.2024-31.03.2025 | 01.01.2023-31.03.2024 |
|--------------------|-----------------------|-----------------------|
| Lønninger | 7 649 795 | 9 277 973 |
| Arbeidsgiveravgift | 997 747 | 1 201 457 |
| Pensjonskostnade | 368 440 | 436 180 |
| Andre ytelser | 163 488 | 201 392 |
| Sum | 9 179 470 | 11 117 002 |

Selskapet har i 2025 sysselsatt 14 årsverk.



Note 2 Varige driftsmidler

| | Transp midler | Kontormaskiner | Maskiner/utstyr | Totalt |
|---------------------------------|----------------|----------------|------------------|------------------|
| Bokført verdi 01.04.2024 | 138 750 | 36 000 | 2 784 000 | 2 958 750 |
| Tilgang/avgang | 0 | 35 142 | 182 000 | 217 142 |
| Årets avskrivninger | 27 420 | 14 200 | 593 200 | 634 820 |
| Bokført verdi 31.03.2025 | 111 330 | 56 942 | 2 372 800 | 2 541 072 |

Note 3 Skatt

| Årets skattekostnad | 2025 | 2024 |
|--|------------------|------------------|
| Resultatført skatt på ordinært resultat: | | |
| Betalbar skatt | 1 053 398 | 1 856 017 |
| Endring i utsatt skattefordel | 31 200 | -157 344 |
| Skattekostnad ordinært resultat | 1 084 598 | 1 698 673 |
| Skattepliktig inntekt: | | |
| Resultat før skatt | 5 252 328 | 7 922 795 |
| Permanente forskjeller | -319 317 | 201 460 |
| Endring i midlertidige forskjeller | -105 953 | 566 876 |
| Anvendelse av fremførbart underskudd | -38 886 | 0 |
| Skattepliktig inntekt | 4 788 172 | 8 691 131 |
| Betalbar skatt i balansen: | | |
| Betalbar skatt på årets resultat | 1 053 398 | 1 662 477 |
| Betalbar skatt, Skattefunn | -325 063 | 0 |
| Skyldig ilignet skatt fra tidligere år | -928 008 | 0 |
| Sum betalbar skatt i balansen | -199 673 | 1 662 477 |

Skatteeffekten av midlertidige forskjeller som har gitt opphav til utsatt skatt og utsatte skattefordeler, spesifisert på typer av midlertidige forskjeller

| | 2025 | 2024 | Endring |
|---|-----------------|-----------------|-----------------|
| Varige driftsmidler | -337 877 | -640 142 | -302 265 |
| Fordringer | 0 | 5 875 | 5 875 |
| Gevinst – og tapskonto | -84 143 | -236 651 | -152 508 |
| Sum | -422 019 | -870 918 | -448 899 |
| Akkumulert fremførbart underskudd | 0 | -148 219 | -148 219 |
| Grunnlag for utsatt skattefordel | -422 019 | -563 836 | -597 118 |
| Utsatt skattefordel (22 %) | -92 844 | -124 709 | -31 865 |



Note 4 Egenkapital

| | Aksjekapital | Overkurs | Annen Innskutt egenkapital | Annen egenkapital | Sum egenkapital |
|----------------------|----------------|----------|----------------------------|-------------------|------------------|
| Pr. 31.03.2024 | 500 000 | 0 | 0 | 12 317 109 | 12 817 109 |
| Årets resultat | | | | 4 167 730 | 4 167 730 |
| Utbytte | | | | -10 000 000 | -10 000 000 |
| Pr 31.03.2025 | 500 000 | 0 | 0 | 6 484 839 | 6 984 839 |