



ÅRSREGNSKAPET FOR REGNSKAPSÅRET 2023 - GENERELL INFORMASJON

Enheten

Organisasjonsnummer: 981 372 638
Organisasjonsform: Aksjeselskap
Foretaksnavn: APHELION AS
Forretningsadresse: c/o Leif Aage Fredsted
Heiasvingen 14
1177 OSLO

Regnskapsår

Årsregnskapets periode: 01.01.2023 - 31.12.2023

Konsern

Morselskap i konsern: Nei

Regnskapsregler

Regler for små foretak benyttet: Ja
Benyttet ved utarbeidelsen av årsregnskapet til selskapet: Regnskapslovens alminnelige regler

Årsregnskapet fastsatt av kompetent organ

Bekreftet av representant for selskapet: Leif Aage Fredsted
Dato for fastsettelse av årsregnskapet: 04.03.2024

Grunnlag for avgivelse

År 2023: Årsregnskapet er elektronisk innlevert
År 2022: Tall er hentet fra elektronisk innlevert årsregnskap fra 2023

Det er ikke krav til at årsregnskapet m.v. som sendes til Regnskapsregisteret er undertegnet. Kontrollen på at dette er utført ligger hos revisor/enhetens øverste organ. Sikkerheten ivaretas ved at innsender har rolle/rettighet for innsending av årsregnskapet via Altinn, og ved at det bekreftes at årsregnskapet er fastsatt av kompetent organ.

Brønnøysundregistrene, 16.03.2025



Resultatregnskap

| Beløp i: NOK | Note | 2023 | 2022 |
|---|------|------------------|-----------------|
| RESULTATREGNSKAP | | | |
| Kostnader | | | |
| Lønnskostnad | 1 | | |
| Annen driftskostnad | | 259 576 | 161 600 |
| Sum kostnader | | 259 576 | 161 600 |
| Driftsresultat | | -259 576 | -161 600 |
| Finansinntekter og finanskostnader | | | |
| Annen renteinntekt | | 715 188 | 433 448 |
| Annen finansinntekt | | 1 071 892 | 1 738 527 |
| Verdiendring markedsbaserte omløpsmidler | | 526 447 | -1 750 753 |
| Sum finansinntekter | | 2 313 527 | 421 222 |
| Annen rentekostnad | | 94 | |
| Annen finanskostnad | | 118 686 | 489 652 |
| Sum finanskostnader | | 118 780 | 489 652 |
| Netto finans | | 2 194 747 | -68 431 |
| Ordinært resultat før skattekostnad | | 1 935 171 | -230 031 |
| Skattekostnad på resultat | 2 | 126 220 | 48 669 |
| Ordinært resultat etter skattekostnad | | 1 808 951 | -278 700 |
| Årsresultat | 3 | 1 808 951 | -278 700 |
| Årsresultat etter minoritetsinteresser | | 1 808 951 | -278 700 |
| Totalresultat | | 1 808 951 | -278 700 |
| Overføringer og disponeringer | | | |
| Avsatt til annen egenkapital | | 1 808 951 | |
| Overført fra annen egenkapital | | | -278 700 |
| Sum overføringer og disponeringer | | 1 808 951 | -278 700 |



Balanse

| Beløp i: NOK | Note | 2023 | 2022 |
|--|------|-------------------|-------------------|
| BALANSE - EIENDELER | | | |
| Anleggsmidler | | | |
| Immaterielle eiendeler | | | |
| Utsatt skattefordel | 2 | | |
| Sum anleggsmidler | | 0 | 0 |
| Omløpsmidler | | | |
| Varer | | | |
| Fordringer | | | |
| Andre kortsiktige fordringer | | 73 183 | 63 177 |
| Sum fordringer | | 73 183 | 63 177 |
| Investeringer | | | |
| Markedsbaserte aksjer | | 1 612 719 | 929 382 |
| Markedsbaserte obligasjoner | | 8 150 550 | 8 597 088 |
| Andre markedsbaserte finansielle instrumenter | | 8 669 860 | 6 816 633 |
| Sum investeringer | | 18 433 129 | 16 343 103 |
| Bankinnskudd, kontanter og lignende | | | |
| Bankinnskudd, kontanter | | 288 934 | 600 405 |
| Sum bankinnskudd, kontanter og lignende | | 288 934 | 600 405 |
| Sum omløpsmidler | | 18 795 245 | 17 006 684 |
| SUM EIENDELER | | 18 795 245 | 17 006 684 |
| BALANSE - EGENKAPITAL OG GJELD | | | |
| Egenkapital | | | |
| Innskutt egenkapital | | | |
| Aksjekapital 14 113 aksjer a kr 7,50 | 4 | 105 848 | 105 848 |
| Beholdning av egne aksjer | 4 | | |
| Sum innskutt egenkapital | | 105 848 | 105 848 |



Balanse

| Beløp i: NOK | Note | 2023 | 2022 |
|---------------------------------|------|-------------------|-------------------|
| Opptjent egenkapital | | | |
| Annen egenkapital | | 18 560 201 | 16 851 251 |
| Sum opptjent egenkapital | | 18 560 201 | 16 851 251 |
| Sum egenkapital | 3 | 18 666 049 | 16 957 098 |
| Gjeld | | | |
| Langsiktig gjeld | | | |
| Utsatt skatt | 2 | | |
| Annen langsiktig gjeld | | | |
| Sum langsiktig gjeld | | 0 | 0 |
| Kortsiktig gjeld | | | |
| Betalbar skatt | 2 | 126 220 | 48 669 |
| Annen kortsiktig gjeld | | 2 976 | 917 |
| Sum kortsiktig gjeld | | 129 196 | 49 586 |
| Sum gjeld | | 129 196 | 49 586 |
| SUM EGENKAPITAL OG GJELD | | 18 795 245 | 17 006 684 |



Brønnøysundregistrene

ÅRSREGNSKAP FOR REGNSKAPSÅRET 2023 - GENERELL INFORMASJON

Journalnummer: 2024 321464

Enheten

Organisasjonsnummer: 981 372 638
Organisasjonsform: Aksjeselskap
Foretaksnavn: APHELION AS
Forretningsadresse: c/o Leif Aage Fredsted
Heiasvingen 14
1177 OSLO

Regnskapsår

Årsregnskapets periode: 01.01.2023 - 31.12.2023

Konsern

Morselskap i konsern: Nei

Regnskapsregler

Regler for små foretak benyttet: Ja
Benyttet ved utarbeidelsen av
årsregnskapet til selskapet: Regnskapslovens alminnelige regler

Årsregnskapet fastsatt av kompetent organ

Bekreftet av representant for selskapet: Leif Aage Fredsted
Dato for fastsettelse av årsregnskapet: 04.03.2024

Revisjon

Selskapet har besluttet at årsregnskapet ikke skal revideres: Ja
Årsregnskapet er utarbeidet av ekstern autorisert regnskapsfører: Ja
Ekstern autorisert regnskapsfører har i løpet av regnskapsåret bistått ved den løpende regnskapsføringen eller utført andre tjenester for selskapet enn å utarbeide årsregnskapet: Ja

Grunnlag for avgivelse

År 2023: Årsregnskap er elektronisk innlevert.
År 2022: Tall er hentet fra elektronisk innlevert årsregnskap fra 2023.

Det er ikke krav til at årsregnskapet m.v. som sendes til Regnskapsregisteret er undertegnet. Kontrollen på at dette er utført ligger hos revisor/enhetens øverste organ. Sikkerheten ivaretas ved at innsender har rolle/rettighet for innsending av årsregnskapet via Altinn, og ved at det bekreftes at årsregnskapet er fastsatt av kompetent organ.

Brønnøysundregistrene, 07.03.2024

Brønnøysundregistrene
Postadresse: Postboks 900, 8910 Brønnøysund
Telefon: 75 00 75 00
E-post: firmapost@brreg.no Internett: www.brreg.no
Organisasjonsnummer: 974 760 673



Organisasjonsnr: 981 372 638
APHELION AS

RESULTATREGNSKAP

| Beløp i: NOK | Note | 2023 | 2022 |
|---|------|------------------|-----------------|
| RESULTATREGNSKAP | | | |
| Kostnader | | | |
| Lønnskostnad | 1 | | |
| Annen driftskostnad | | 259 576 | 161 600 |
| Sum kostnader | | 259 576 | 161 600 |
| Driftsresultat | | -259 576 | -161 600 |
| Finansinntekter og finanskostnader | | | |
| Annen renteinntekt | | 715 188 | 433 448 |
| Annen finansinntekt | | 1 071 892 | 1 738 527 |
| Verdiendring | | | |
| markedsbaserte omløpsmidler | | 526 447 | -1 750 753 |
| Sum finansinntekter | | 2 313 527 | 421 222 |
| Annen rentekostnad | | 94 | |
| Annen finanskostnad | | 118 686 | 489 652 |
| Sum finanskostnader | | 118 780 | 489 652 |
| Netto finans | | 2 194 747 | -68 431 |
| Ordinært resultat før skattekostnad | | 1 935 171 | -230 031 |
| Skattekostnad på resultat | 2 | 126 220 | 48 669 |
| Ordinært resultat etter skattekostnad | | 1 808 951 | -278 700 |
| Årsresultat | 3 | 1 808 951 | -278 700 |
| Årsresultat etter minoritetsinteresser | | 1 808 951 | -278 700 |
| Totalresultat | | 1 808 951 | -278 700 |
| Overføringer og disponeringer | | | |
| Avsatt til annen egenkapital | | 1 808 951 | |
| Overført fra annen egenkapital | | | -278 700 |
| Sum overføringer og disponeringer | | 1 808 951 | -278 700 |



Organisasjonsnr: 981 372 638
APHELION AS

BALANSE

| Beløp i: NOK | Note | 2023 | 2022 |
|--|----------|-------------------|-------------------|
| BALANSE - EIENDELER | | | |
| Anleggsmidler | | | |
| Immaterielle eiendeler | | | |
| Utsatt skattefordel | 2 | | |
| Sum anleggsmidler | | 0 | 0 |
| Omløpsmidler | | | |
| Varer | | | |
| Fordringer | | | |
| Andre kortsiktige fordringer | | 73 183 | 63 177 |
| Sum fordringer | | 73 183 | 63 177 |
| Investeringer | | | |
| Markedsbaserte aksjer | | 1 612 719 | 929 382 |
| Markedsbaserte obligasjoner | | 8 150 550 | 8 597 088 |
| Andre markedsbaserte finansielle instrumenter | | 8 669 860 | 6 816 633 |
| Sum investeringer | | 18 433 129 | 16 343 103 |
| Bankinnskudd, kontanter og lignende | | | |
| Bankinnskudd, kontanter | | 288 934 | 600 405 |
| Sum bankinnskudd, kontanter og lignende | | 288 934 | 600 405 |
| Sum omløpsmidler | | 18 795 245 | 17 006 684 |
| SUM EIENDELER | | 18 795 245 | 17 006 684 |
| BALANSE - EGENKAPITAL OG GJELD | | | |
| Egenkapital | | | |
| Innskutt egenkapital | | | |
| Aksjekapital 14 113 aksjer a kr 7,50 | 4 | 105 848 | 105 848 |
| Beholdning av egne aksjer | 4 | | |
| Sum innskutt egenkapital | | 105 848 | 105 848 |
| Opptjent egenkapital | | | |
| Annen egenkapital | | 18 560 201 | 16 851 251 |
| Sum opptjent egenkapital | | 18 560 201 | 16 851 251 |
| Sum egenkapital | 3 | 18 666 049 | 16 957 098 |



| | | | |
|---------------------------------|---|-------------------|-------------------|
| Gjeld | | | |
| Langsiktig gjeld | | | |
| Utsatt skatt | 2 | | |
| Annen langsiktig gjeld | | | |
| Sum langsiktig gjeld | | 0 | 0 |
| Kortsiktig gjeld | | | |
| Betalbar skatt | 2 | 126 220 | 48 669 |
| Annen kortsiktig gjeld | | 2 976 | 917 |
| Sum kortsiktig gjeld | | 129 196 | 49 586 |
| Sum gjeld | | 129 196 | 49 586 |
| SUM EGENKAPITAL OG GJELD | | 18 795 245 | 17 006 684 |



Organisasjonsnr: 981 372 638
APHELION AS

NOTEOPPLYSNINGER - SELSKAP - alle poster oppgitt i hele tall

Note

Antall årsverk i regnskapsåret
0.00

Sum Beløp

Balanseført verdi 31.12. Varige driftsmidler Immaterielle eiend.

Konsernregnskap

Morselskapet sitt navn

Forretningskontor for morselskapet

Begrunnelse for at datterselskap er utelatt fra konsolideringen

Samlet beløp - tilknyttet selskap Årets Fjorårets

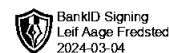
Samlet beløp - foretak i samme konsern Årets Fjorårets

Samlet beløp - foretak i samme konsern Årets Fjorårets

Samlet beløp - felles kontrollert virksomhet Årets Fjorårets

Pantstillelse Beløp

Beholdning av egne aksjer Antall Pålydende Andel av aksjek.



Årsregnskap 2023

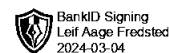
Aphelion AS

Resultatregnskap
Balanse
Noter til regnskapet

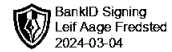
Org.nr.: 981 372 638



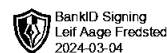
| Resultatregnskap | | | |
|--|-------------|------------------|-----------------|
| Aphelion AS | | | |
| Driftsinntekter og driftskostnader | Note | 2023 | 2022 |
| Annen driftskostnad | | <u>259 576</u> | <u>161 600</u> |
| Driftsresultat | | <u>-259 576</u> | <u>-161 600</u> |
| Finansinntekter og finanskostnader | | | |
| Renteinntekt | | 715 188 | 433 448 |
| Annen finansinntekt | | 1 071 892 | 1 738 527 |
| Verdiendring markedsbaserte omløpsmidler | | 526 447 | -1 750 753 |
| Rentekostnad | | 94 | 0 |
| Annen finanskostnad | | 118 686 | 489 652 |
| Resultat av finansposter | | <u>2 194 747</u> | <u>-68 431</u> |
| Ordinært resultat før skattekostnad | | <u>1 935 171</u> | <u>-230 031</u> |
| Skattekostnad på resultat | 2 | <u>126 220</u> | <u>48 669</u> |
| Årsresultat | 3 | <u>1 808 951</u> | <u>-278 700</u> |
| Overføringer | | | |
| Avsatt til annen egenkapital | | 1 808 951 | 0 |
| Overført fra annen egenkapital | | 0 | 278 700 |
| Sum overført | | <u>1 808 951</u> | <u>-278 700</u> |



| Balanse | | | |
|---|-------------|-------------------|-------------------|
| Aphelion AS | | | |
| Eiendeler | Note | 2023 | 2022 |
| Anleggsmidler | | | |
| Omløpsmidler | | | |
| Fordringer | | | |
| Andre kortsiktige fordringer | | <u>73 183</u> | <u>63 177</u> |
| Investeringer | | | |
| Markedsbaserte aksjer | | 1 612 719 | 929 382 |
| Markedsbaserte obligasjoner | | 8 150 550 | 8 597 088 |
| Andre markedsbaserte finansielle instrumenter | | 8 669 860 | 6 816 633 |
| Sum investeringer | | <u>18 433 129</u> | <u>16 343 103</u> |
| Bankinnskudd, kontanter | | <u>288 934</u> | <u>600 405</u> |
| Sum omløpsmidler | | <u>18 795 245</u> | <u>17 006 684</u> |
| Sum eiendeler | | <u>18 795 245</u> | <u>17 006 684</u> |



| Balanse | | | |
|---|-------------|-------------------|-------------------|
| Aphelion AS | | | |
| Egenkapital og gjeld | Note | 2023 | 2022 |
| Innskutt egenkapital | | | |
| Aksjekapital 14 113 aksjer a kr 7,50 | 4 | <u>105 848</u> | <u>105 848</u> |
| Opptjent egenkapital | | | |
| Annen egenkapital | | <u>18 560 201</u> | <u>16 851 251</u> |
| Sum egenkapital | 3 | <u>18 666 049</u> | <u>16 957 098</u> |
| Gjeld | | | |
| Kortsiktig gjeld | | | |
| Betalbar skatt | 2 | 126 220 | 48 669 |
| Annen kortsiktig gjeld | | 2 976 | 917 |
| Sum kortsiktig gjeld | | <u>129 196</u> | <u>49 586</u> |
| Sum gjeld | | <u>129 196</u> | <u>49 586</u> |
| Sum egenkapital og gjeld | | <u>18 795 245</u> | <u>17 006 684</u> |
| Oslo, 04.03.2024 Styret i Aphelion AS | | | |
| <hr/> Leif Aage Fredsted styrets leder | | | |
| Aphelion AS | | | Side 4 |



| |
|-------------------|
| Noter 2023 |
| Aphelion AS |

Regnskapsprinsipper

Årsregnskapet er satt opp i samsvar med regnskapsloven og NRS 8 - God regnskapsskikk for små foretak.

Note 1 Lønnskostnader

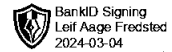
Aphelion AS har ikke hatt lønns- eller personalkostnader i 2023 og det foreligger heller ingen slike forpliktelser.

Note 2 Skatt

| Årets skattekostnad | 2023 | 2022 |
|--|----------------|----------------|
| Resultatført skatt på ordinært resultat: | | |
| Betalbar skatt | 126 220 | 48 669 |
| Endring i utsatt skattefordel | 0 | 0 |
| Skattekostnad ordinært resultat | 126 220 | 48 669 |
| Skattepliktig inntekt: | | |
| Ordinært resultat før skatt | 1 935 171 | -230 031 |
| Permanente forskjeller | -1 361 446 | 451 253 |
| Skattepliktig inntekt | 573 725 | 221 222 |
| Betalbar skatt i balansen: | | |
| Betalbar skatt på årets resultat | 126 220 | 48 669 |
| Sum betalbar skatt i balansen | 126 220 | 48 669 |

Note 3 Egenkapital

| | Aksjekapital | Overkurs | Annen egenkapital | Sum egenkapital |
|----------------------|---------------------|-----------------|--------------------------|------------------------|
| Pr. 31.12.2022 | 105 848 | 0 | 16 851 251 | 16 957 098 |
| Årets resultat | | | 1 808 951 | 1 808 951 |
| Tilleggsutbytte | | | -100 000 | -100 000 |
| Pr 31.12.2023 | 105 848 | 0 | 18 560 201 | 18 666 049 |



| |
|-------------------|
| Noter 2023 |
| Aphelion AS |

Note 4 Aksjonærer

Aksjekapitalen i Aphelion AS pr. 31.12 består av:

| | Antall | Pålydende | Bokført |
|-----------------|---------------|------------------|----------------|
| Ordinære aksjer | 14 113 | 8 | 105 848 |
| Sum | 14 113 | | 105 848 |

Eierstruktur

Aksjonærer i % pr. 31.12:

| | Ordinære | Eierandel |
|--------------------|-----------------|------------------|
| Leif Aage Fredsted | 14 113 | 100 |

Aksjer eiet av medlemmer i styret og daglig leder:

| Navn | Verv | Ordinære |
|-----------------------------|---------------|-----------------|
| Leif Aage Fredsted | styrets leder | 14 113 |
| Totalt antall aksjer | | 14 113 |



Årsregnskap 2023

Aphelion AS

Resultatregnskap
Balanse
Noter til regnskapet

Org.nr.: 981 372 638



| Resultatregnskap | | | |
|--|-------------|-------------------------|------------------------|
| Aphelion AS | | | |
| Driftsinntekter og driftskostnader | Note | 2023 | 2022 |
| Annen driftskostnad | | <u>259 576</u> | <u>161 600</u> |
| Driftsresultat | | <u>-259 576</u> | <u>-161 600</u> |
| Finansinntekter og finanskostnader | | | |
| Renteinntekt | | 715 188 | 433 448 |
| Annen finansinntekt | | 1 071 892 | 1 738 527 |
| Verdiendring markedsbaserte omløpsmidler | | 526 447 | -1 750 753 |
| Rentekostnad | | 94 | 0 |
| Annen finanskostnad | | <u>118 686</u> | <u>489 652</u> |
| Resultat av finansposter | | <u>2 194 747</u> | <u>-68 431</u> |
| Ordinært resultat før skattekostnad | | <u>1 935 171</u> | <u>-230 031</u> |
| Skattekostnad på resultat | 2 | <u>126 220</u> | <u>48 669</u> |
| Årsresultat | 3 | <u>1 808 951</u> | <u>-278 700</u> |
| Overføringer | | | |
| Avsatt til annen egenkapital | | 1 808 951 | 0 |
| Overført fra annen egenkapital | | 0 | 278 700 |
| Sum overført | | <u>1 808 951</u> | <u>-278 700</u> |



| Balanse | | | |
|---|-------------|-------------------|-------------------|
| Aphelion AS | | | |
| Eiendeler | Note | 2023 | 2022 |
| Anleggsmidler | | | |
| Omløpsmidler | | | |
| Fordringer | | | |
| Andre kortsiktige fordringer | | <u>73 183</u> | <u>63 177</u> |
| Investeringer | | | |
| Markedsbaserte aksjer | | 1 612 719 | 929 382 |
| Markedsbaserte obligasjoner | | 8 150 550 | 8 597 088 |
| Andre markedsbaserte finansielle instrumenter | | 8 669 860 | 6 816 633 |
| Sum investeringer | | <u>18 433 129</u> | <u>16 343 103</u> |
| Bankinnskudd, kontanter | | <u>288 934</u> | <u>600 405</u> |
| Sum omløpsmidler | | <u>18 795 245</u> | <u>17 006 684</u> |
| Sum eiendeler | | <u>18 795 245</u> | <u>17 006 684</u> |
| Aphelion AS | | | Side 3 |



| Balanse | | | |
|--|-------------|-------------------|-------------------|
| Aphelion AS | | | |
| Egenkapital og gjeld | Note | 2023 | 2022 |
| Innskutt egenkapital | | | |
| Aksjekapital 14 113 aksjer a kr 7,50 | 4 | <u>105 848</u> | <u>105 848</u> |
| Opptjent egenkapital | | | |
| Annen egenkapital | | <u>18 560 201</u> | <u>16 851 251</u> |
| Sum egenkapital | 3 | <u>18 666 049</u> | <u>16 957 098</u> |
| Gjeld | | | |
| Kortsiktig gjeld | | | |
| Betalbar skatt | 2 | 126 220 | 48 669 |
| Annen kortsiktig gjeld | | 2 976 | 917 |
| Sum kortsiktig gjeld | | <u>129 196</u> | <u>49 586</u> |
| Sum gjeld | | <u>129 196</u> | <u>49 586</u> |
| Sum egenkapital og gjeld | | <u>18 795 245</u> | <u>17 006 684</u> |
| <p>Oslo, 04.03.2024 Styret i Aphelion AS</p> <hr/> <p>Leif Aage Fredsted styrets leder</p> | | | |
| Aphelion AS | | Side 4 | |



| |
|-------------------|
| Noter 2023 |
| Aphelion AS |

Regnskapsprinsipper

Årsregnskapet er satt opp i samsvar med regnskapsloven og NRS 8 - God regnskapsskikk for små foretak.

Note 1 Lønnskostnader

Aphelion AS har ikke hatt lønns- eller personalkostnader i 2023 og det foreligger heller ingen slike forpliktelser.

Note 2 Skatt

| Årets skattekostnad | 2023 | 2022 |
|--|----------------|----------------|
| Resultatført skatt på ordinært resultat: | | |
| Betalbar skatt | 126 220 | 48 669 |
| Endring i utsatt skattefordel | 0 | 0 |
| Skattekostnad ordinært resultat | 126 220 | 48 669 |
| Skattepliktig inntekt: | | |
| Ordinært resultat før skatt | 1 935 171 | -230 031 |
| Permanente forskjeller | -1 361 446 | 451 253 |
| Skattepliktig inntekt | 573 725 | 221 222 |
| Betalbar skatt i balansen: | | |
| Betalbar skatt på årets resultat | 126 220 | 48 669 |
| Sum betalbar skatt i balansen | 126 220 | 48 669 |

Note 3 Egenkapital

| | Aksjekapital | Overkurs | Annen egenkapital | Sum egenkapital |
|----------------------|---------------------|-----------------|--------------------------|------------------------|
| Pr. 31.12.2022 | 105 848 | 0 | 16 851 251 | 16 957 098 |
| Årets resultat | | | 1 808 951 | 1 808 951 |
| Tilleggsutbytte | | | -100 000 | -100 000 |
| Pr 31.12.2023 | 105 848 | 0 | 18 560 201 | 18 666 049 |



| |
|-------------------|
| Noter 2023 |
| Aphelion AS |

Note 4 Aksjonærer

Aksjekapitalen i Aphelion AS pr. 31.12 består av:

| | Antall | Pålydende | Bokført |
|-----------------|---------------|------------------|----------------|
| Ordinære aksjer | 14 113 | 8 | 105 848 |
| Sum | 14 113 | | 105 848 |

Eierstruktur

Aksjonærer i % pr. 31.12:

| | Ordinære | Eierandel |
|--------------------|-----------------|------------------|
| Leif Aage Fredsted | 14 113 | 100 |

Aksjer eiet av medlemmer i styret og daglig leder:

| Navn | Verv | Ordinære |
|-----------------------------|---------------|-----------------|
| Leif Aage Fredsted | styrets leder | 14 113 |
| Totalt antall aksjer | | 14 113 |