



## ÅRSREGNSKAPET FOR REGNSKAPSÅRET 2024 - GENERELL INFORMASJON

### Enheten

Organisasjonsnummer: 953 803 674  
Organisasjonsform: Aksjeselskap  
Foretaksnavn: WILHELMOSEN CHEMICALS AS  
Forretningsadresse: Kirkeveien 578  
3143 KJØPMANNSKJÆR

### Regnskapsår

Årsregnskapets periode: 01.01.2024 - 31.12.2024

### Konsern

Morselskap i konsern: Nei

### Regnskapsregler

Regler for små foretak benyttet: Ja  
Benyttet ved utarbeidelsen av årsregnskapet til selskapet: Forenklet IFRS

### Årsregnskapet fastsatt av kompetent organ

Bekreftet av representant for selskapet: Torgeir Alstad  
Dato for fastsettelse av årsregnskapet: 05.05.2025

### Grunnlag for avgivelse

År 2024: Årsregnskapet er elektronisk innlevert  
År 2023: Tall er hentet fra elektronisk innlevert årsregnskap fra 2024

*Det er ikke krav til at årsregnskapet m.v. som sendes til Regnskapsregisteret er undertegnet. Kontrollen på at dette er utført ligger hos revisor/enhetens øverste organ. Sikkerheten ivaretas ved at innsender har rolle/rettighet for innsending av årsregnskapet via Altinn, og ved at det bekreftes at årsregnskapet er fastsatt av kompetent organ.*

Brønnøysundregistrene, 07.08.2025



## Resultatregnskap

| Beløp i: NOK   | Note  | 2024               | 2023               |
|--|-------|--------------------|--------------------|
| <b>RESULTATREGNSKAP</b>                                      |       |                    |                    |
| <b>Inntekter</b>   |       |                    |                    |
| Salgsinntekt   | 11,13 | 872 276 000        | 900 780 000        |
| Annen driftsinntekt  | 11,13 | 3 344 000          | 3 164 000          |
| Gevinst/tap ved salg av eiendeler                            |       | 0                  | -10 000            |
| <b>Sum inntekter</b>   |       | <b>875 620 000</b> | <b>903 934 000</b> |
| <b>Kostnader</b>   |       |                    |                    |
| Varekostnad  |       | 582 195 000        | 592 071 000        |
| Lønnskostnad   | 9,12  | 116 040 000        | 105 212 000        |
| Avskrivning på varige driftsmidler og immaterielle eiendeler | 1,3   | 42 091 000         | 39 674 000         |
| Annen driftskostnad  | 12    | 85 213 000         | 83 149 000         |
| <b>Sum kostnader</b>   |       | <b>825 539 000</b> | <b>820 106 000</b> |
| <b>Driftsresultat</b>  |       | <b>50 081 000</b>  | <b>83 828 000</b>  |
| <b>Finansinntekter og finanskostnader</b>                    |       |                    |                    |
| Renteinntekt fra foretak i samme konsern                     |       | 2 312 000          | 1 167 000          |
| Annen renteinntekt   |       | 8 000              | 0                  |
| Netto valutagevinst  |       | 4 471 000          | -508 000           |
| <b>Sum finansinntekter</b>                                   |       | <b>6 791 000</b>   | <b>659 000</b>     |
| Rentekostnad til foretak i samme konsern                     |       | 359 000            | 1 355 000          |
| Annen rentekostnad   |       | 661 000            | 1 149 000          |
| Rentekostnad tilknyttet leieforpliktelser                    | 3     | 1 423 000          | 1 735 000          |
| <b>Sum finanskostnader</b>                                   |       | <b>2 443 000</b>   | <b>4 239 000</b>   |
| <b>Netto finans</b>  |       | <b>4 348 000</b>   | <b>-3 580 000</b>  |
| <b>Resultat før skattekostnad</b>                            |       | <b>54 429 000</b>  | <b>80 248 000</b>  |
| Skattekostnad  | 10    | 12 017 000         | 17 662 000         |
| <b>Årsresultat</b>   |       | <b>42 412 000</b>  | <b>62 586 000</b>  |
| <b>Overføringer og disponeringer</b>                         |       |                    |                    |
| Ordinært utbytte   | 7     | 110 000 000        | 0                  |



## Resultatregnskap

| <b>Beløp i: NOK</b>                      | <b>Note</b> | <b>2024</b>       | <b>2023</b>       |
|--|-------------|-------------------|-------------------|
| Konsernbidrag                            | 7           | -44 339 000       | -62 305 000       |
| Avsatt til/(fra) annen egenkapital       | 7           | -111 927 000      | 282 000           |
| <b>Sum overføringer og disponeringer</b> |             | <b>42 412 000</b> | <b>62 587 000</b> |



## Balanse

| Beløp i: NOK                               | Note | 2024               | 2023               |
|--|------|--------------------|--------------------|
| <b>BALANSE - EIENDELER</b>                 |      |                    |                    |
| <b>Anleggsmidler</b>                       |      |                    |                    |
| <b>Immaterielle eiendeler</b>              |      |                    |                    |
| Software                                   | 1    | 2 075 000          | 3 901 000          |
| Varemerke                                  | 1    | 8 153 000          | 8 153 000          |
| Utsatt skattefordel                        | 10   | 9 645 000          | 9 157 000          |
| <b>Sum immaterielle eiendeler</b>          |      | <b>19 873 000</b>  | <b>21 211 000</b>  |
| <b>Varige driftsmidler</b>                 |      |                    |                    |
| Tomter, bygninger og annen fast eiendom    | 1    | 100 120 000        | 99 314 000         |
| Driftsløsøre, inventar o.a utstyr          | 1    | 51 742 000         | 54 416 000         |
| Bruksretteeiendeler                        | 3    | 28 308 000         | 38 531 000         |
| Ikke avskrivbare anleggsmidler             | 1    | 136 000            | 136 000            |
| <b>Sum varige driftsmidler</b>             |      | <b>180 306 000</b> | <b>192 397 000</b> |
| <b>Finansielle anleggsmidler</b>           |      |                    |                    |
| Andrelangsiktede fordringer                |      | 68 000             | 0                  |
| <b>Sum finansielle anleggsmidler</b>       |      | <b>68 000</b>      | <b>0</b>           |
| <b>Sum anleggsmidler</b>                   |      | <b>200 247 000</b> | <b>213 608 000</b> |
| <b>Omløpsmidler</b>                        |      |                    |                    |
| <b>Varer</b>                               |      |                    |                    |
| Varer                                      | 2    | 163 458 000        | 160 180 000        |
| <b>Sum varer</b>                           |      | <b>163 458 000</b> | <b>160 180 000</b> |
| <b>Fordringer</b>                          |      |                    |                    |
| Kundefordringer                            | 4    | 41 700 000         | 46 875 000         |
| Andre fordringer konsern (konsernkonto)    | 5    | 10 824 000         | 48 633 000         |
| Konsernbidrag fordring                     |      | 16 724 000         | 0                  |
| Andre kortsiktige fordringer               |      | 9 793 000          | 8 009 000          |
| Konsernfordringer                          | 5    | 43 336 000         | 45 388 000         |
| <b>Sum fordringer</b>                      |      | <b>122 377 000</b> | <b>148 905 000</b> |
| <b>Bankinnskudd, kontanter og lignende</b> |      |                    |                    |
| Bankinnskudd, kontanter og lignende        | 6    | 28 000             | 76 000             |



## Balanse

| Beløp i: NOK                            | Note | 2024               | 2023               |
|---|------|--------------------|--------------------|
| Sum bankinnskudd, kontanter og lignende |      | 28 000             | 76 000             |
| Sum omløpsmidler                        |      | 285 863 000        | 309 161 000        |
| <b>SUM EIENDELER</b>                    |      | <b>486 110 000</b> | <b>522 769 000</b> |

## BALANSE - EGENKAPITAL OG GJELD

### Egenkapital

#### Innskutt egenkapital

|                                 |     |                    |                    |
|---------------------------------|-----|--------------------|--------------------|
| Aksjekapital                    | 7,8 | 375 000            | 375 000            |
| Overkurs                        | 7   | 258 175 000        | 258 175 000        |
| Annen innskutt egenkapital      | 7   | -70 079 000        | 25 124 000         |
| <b>Sum innskutt egenkapital</b> |     | <b>188 471 000</b> | <b>283 674 000</b> |

#### Sum egenkapital

**188 471 000**      **283 674 000**

### Gjeld

#### Langsiktig gjeld

|  |   |                   |                   |
|--|---|-------------------|-------------------|
| Pensjonsforpliktelser                    | 9 | 3 796 000         | 5 452 000         |
| Langsiktige leieforpliktelser            | 3 | 14 085 000        | 26 719 000        |
| Annen langsiktig gjeld                   |   | 24 000            | 18 000            |
| <b>Sum avsetninger for forpliktelser</b> |   | <b>17 905 000</b> | <b>32 189 000</b> |

#### Annen langsiktig gjeld

|                                   |   |                    |  |
|-----------------------------------|---|--------------------|--|
| Langsiktig konserngjeld           | 5 | 110 000 000        |  |
| <b>Sum annen langsiktig gjeld</b> |   | <b>110 000 000</b> |  |

#### Sum langsiktig gjeld

**127 905 000**      **32 189 000**

#### Kortsiktig gjeld

|                               |   |                    |                    |
|-------------------------------|---|--------------------|--------------------|
| Leverandørgjeld               |   | 64 897 000         | 82 742 000         |
| Skyldige offentlige avgifter  |   | 8 382 000          | 8 686 000          |
| Kortsiktige leieforpliktelser | 3 | 16 567 000         | 14 698 000         |
| Avsatt konsernbidrag          | 5 | 56 845 000         | 79 878 000         |
| Annen kortsiktig gjeld        |   | 23 043 000         | 20 902 000         |
| <b>Sum kortsiktig gjeld</b>   |   | <b>169 734 000</b> | <b>206 906 000</b> |



## Balanse

| <b>Beløp i: NOK</b>             | <b>Note</b> | <b>2024</b>        | <b>2023</b>        |
|---------------------------------|-------------|--------------------|--------------------|
| Sum gjeld                       |             | 297 639 000        | 239 095 000        |
| <b>SUM EGENKAPITAL OG GJELD</b> |             | <b>486 110 000</b> | <b>522 769 000</b> |



## Brønnøysundregistrene

### ÅRSREGNSKAP FOR REGNSKAPSÅRET 2024 - GENERELL INFORMASJON

Journalnummer: 2025 741088

#### Enheten

Organisasjonsnummer: 953 803 674  
Organisasjonsform: Aksjeselskap  
Foretaksnavn: WILHELMSEN CHEMICALS AS  
Forretningsadresse: Kirkeveien 578  
3143 KJØPMANNSKJÆR

#### Regnskapsår

Årsregnskapets periode: 01.01.2024 - 31.12.2024

#### Konsern

Morselskap i konsern: Nei

#### Regnskapsregler

Regler for små foretak benyttet: Ja  
Benyttet ved utarbeidelsen av  
årsregnskapet til selskapet: Forenklet IFRS  
Har utarbeidet 'land-for-land' rapport: Ja

#### Årsregnskapet fastsatt av kompetent organ

Bekreftet av representant for selskapet: Torgeir Alstad  
Dato for fastsettelse av årsregnskapet: 05.05.2025

#### Grunnlag for avgivelse

År 2024: Årsregnskap er elektronisk innlevert.  
År 2023: Tall er hentet fra elektronisk innlevert årsregnskap fra 2024.

*Det er ikke krav til at årsregnskapet m.v. som sendes til Regnskapsregisteret er undertegnet. Kontrollen på at dette er utført ligger hos revisor/enhetens øverste organ. Sikkerheten ivaretas ved at innsender har rolle/rettighet for innsending av årsregnskapet via Altinn, og ved at det bekreftes at årsregnskapet er fastsatt av kompetent organ.*

Brønnøysundregistrene, 06.08.2025



Organisasjonsnr: 953 803 674  
WILHELMSEN CHEMICALS AS

## RESULTATREGNSKAP

| Beløp i: NOK   | Note  | 2024               | 2023               |
|--|-------|--------------------|--------------------|
| <b>RESULTATREGNSKAP</b>                                      |       |                    |                    |
| <b>Inntekter</b>   |       |                    |                    |
| Salgsinntekt   | 11,13 | 872 276 000        | 900 780 000        |
| Annen driftsinntekt  | 11,13 | 3 344 000          | 3 164 000          |
| Gevinst/tap ved salg av eiendeler                            |       | 0                  | -10 000            |
| <b>Sum inntekter</b>   |       | <b>875 620 000</b> | <b>903 934 000</b> |
| <b>Kostnader</b>   |       |                    |                    |
| Varekostnad  |       | 582 195 000        | 592 071 000        |
| Lønnskostnad   | 9,12  | 116 040 000        | 105 212 000        |
| Avskrivning på varige driftsmidler og immaterielle eiendeler | 1,3   | 42 091 000         | 39 674 000         |
| Annen driftskostnad  | 12    | 85 213 000         | 83 149 000         |
| <b>Sum kostnader</b>   |       | <b>825 539 000</b> | <b>820 106 000</b> |
| <b>Driftsresultat</b>  |       | <b>50 081 000</b>  | <b>83 828 000</b>  |
| <b>Finansinntekter og finanskostnader</b>                    |       |                    |                    |
| Renteinntekt fra foretak i samme konsern                     |       | 2 312 000          | 1 167 000          |
| Annen renteinntekt   |       | 8 000              | 0                  |
| Netto valutagevinst  |       | 4 471 000          | -508 000           |
| <b>Sum finansinntekter</b>                                   |       | <b>6 791 000</b>   | <b>659 000</b>     |
| Rentekostnad til foretak i samme konsern                     |       | 359 000            | 1 355 000          |
| Annen rentekostnad   |       | 661 000            | 1 149 000          |
| Rentekostnad tilknyttet leieforpliktelser                    | 3     | 1 423 000          | 1 735 000          |
| <b>Sum finanskostnader</b>                                   |       | <b>2 443 000</b>   | <b>4 239 000</b>   |
| <b>Netto finans</b>  |       | <b>4 348 000</b>   | <b>-3 580 000</b>  |
| <b>Resultat før skattekostnad</b>                            |       | <b>54 429 000</b>  | <b>80 248 000</b>  |
| Skattekostnad  | 10    | 12 017 000         | 17 662 000         |
| <b>Årsresultat</b>   |       | <b>42 412 000</b>  | <b>62 586 000</b>  |
| <b>Overføringer og disponeringer</b>                         |       |                    |                    |
| Ordinært utbytte   | 7     | 110 000 000        | 0                  |
| Konsernbidrag  | 7     | -44 339 000        | -62 305 000        |
| Avsatt til/(fra) annen egenkapital                           | 7     | -111 927 000       | 282 000            |
| <b>Sum overføringer og disponeringer</b>                     |       | <b>42 412 000</b>  | <b>62 587 000</b>  |





Organisasjonsnr: 953 803 674  
WILHELMOSEN CHEMICALS AS

## BALANSE

| <b>Beløp i: NOK</b>                            | <b>Note</b> | <b>2024</b>        | <b>2023</b>        |
|--|-------------|--------------------|--------------------|
| <b>BALANSE - EIENDELER</b>                     |             |                    |                    |
| <b>Anleggsmidler</b>                           |             |                    |                    |
| <b>Immaterielle eiendeler</b>                  |             |                    |                    |
| Software                                       | 1           | 2 075 000          | 3 901 000          |
| Varemerke                                      | 1           | 8 153 000          | 8 153 000          |
| Utsatt skattefordel                            | 10          | 9 645 000          | 9 157 000          |
| <b>Sum immaterielle eiendeler</b>              |             | <b>19 873 000</b>  | <b>21 211 000</b>  |
| <b>Varige driftsmidler</b>                     |             |                    |                    |
| Tomter, bygninger og annen fast eiendom        | 1           | 100 120 000        | 99 314 000         |
| Driftsløsøre, inventar o.a utstyr              | 1           | 51 742 000         | 54 416 000         |
| Bruksretteeiendeler                            | 3           | 28 308 000         | 38 531 000         |
| Ikke avskrivbare anleggsmidler                 | 1           | 136 000            | 136 000            |
| <b>Sum varige driftsmidler</b>                 |             | <b>180 306 000</b> | <b>192 397 000</b> |
| <b>Finansielle anleggsmidler</b>               |             |                    |                    |
| Andrelangsiktige fordringer                    |             | 68 000             | 0                  |
| <b>Sum finansielle anleggsmidler</b>           |             | <b>68 000</b>      | <b>0</b>           |
| <b>Sum anleggsmidler</b>                       |             | <b>200 247 000</b> | <b>213 608 000</b> |
| <b>Omløpsmidler</b>                            |             |                    |                    |
| <b>Varer</b>                                   |             |                    |                    |
| Varer  | 2           | 163 458 000        | 160 180 000        |
| <b>Sum varer</b>                               |             | <b>163 458 000</b> | <b>160 180 000</b> |
| <b>Fordringer</b>                              |             |                    |                    |
| Kundefordringer                                | 4           | 41 700 000         | 46 875 000         |
| Andre fordringer konsern (konsernkonto)        | 5           | 10 824 000         | 48 633 000         |
| Konsernbidrag fordring                         |             | 16 724 000         | 0                  |
| Andre kortsiktige fordringer                   |             | 9 793 000          | 8 009 000          |
| Konsernfordringer                              | 5           | 43 336 000         | 45 388 000         |
| <b>Sum fordringer</b>                          |             | <b>122 377 000</b> | <b>148 905 000</b> |
| <b>Bankinnskudd, kontanter og lignende</b>     |             |                    |                    |
| Bankinnskudd, kontanter og lignende            | 6           | 28 000             | 76 000             |
| <b>Sum bankinnskudd, kontanter og lignende</b> |             | <b>28 000</b>      | <b>76 000</b>      |
| <b>Sum omløpsmidler</b>                        |             | <b>285 863 000</b> | <b>309 161 000</b> |



|  |     |                    |                    |
|--|-----|--------------------|--------------------|
| <b>SUM EIENDELER</b>                     |     | <b>486 110 000</b> | <b>522 769 000</b> |
| <b>BALANSE - EGENKAPITAL OG GJELD</b>    |     |                    |                    |
| <b>Egenkapital</b>                       |     |                    |                    |
| <b>Innskutt egenkapital</b>              |     |                    |                    |
| Aksjekapital                             | 7,8 | 375 000            | 375 000            |
| Overkurs                                 | 7   | 258 175 000        | 258 175 000        |
| Annen innskutt egenkapital               | 7   | -70 079 000        | 25 124 000         |
| <b>Sum innskutt egenkapital</b>          |     | <b>188 471 000</b> | <b>283 674 000</b> |
| <b>Sum egenkapital</b>                   |     | <b>188 471 000</b> | <b>283 674 000</b> |
| <b>Gjeld</b>                             |     |                    |                    |
| <b>Langsiktig gjeld</b>                  |     |                    |                    |
| Pensjonsforpliktelser                    | 9   | 3 796 000          | 5 452 000          |
| Langsiktige leieforpliktelser            | 3   | 14 085 000         | 26 719 000         |
| Annen langsiktig gjeld                   |     | 24 000             | 18 000             |
| <b>Sum avsetninger for forpliktelser</b> |     | <b>17 905 000</b>  | <b>32 189 000</b>  |
| <b>Annen langsiktig gjeld</b>            |     |                    |                    |
| Langsiktig konserngjeld                  | 5   | 110 000 000        |                    |
| <b>Sum annen langsiktig gjeld</b>        |     | <b>110 000 000</b> |                    |
| <b>Sum langsiktig gjeld</b>              |     | <b>127 905 000</b> | <b>32 189 000</b>  |
| <b>Kortsiktig gjeld</b>                  |     |                    |                    |
| Leverandørgjeld                          |     | 64 897 000         | 82 742 000         |
| Skyldige offentlige avgifter             |     | 8 382 000          | 8 686 000          |
| Kortsiktige leieforpliktelser            | 3   | 16 567 000         | 14 698 000         |
| Avsatt konsernbidrag                     | 5   | 56 845 000         | 79 878 000         |
| Annen kortsiktig gjeld                   |     | 23 043 000         | 20 902 000         |
| <b>Sum kortsiktig gjeld</b>              |     | <b>169 734 000</b> | <b>206 906 000</b> |
| <b>Sum gjeld</b>                         |     | <b>297 639 000</b> | <b>239 095 000</b> |
| <b>SUM EGENKAPITAL OG GJELD</b>          |     | <b>486 110 000</b> | <b>522 769 000</b> |



Organisasjonsnr: 953 803 674  
WILHELMSEN CHEMICALS AS

NOTEOPPLYSNINGER - SELSKAP - alle poster oppgitt i hele tall

## Note

Antall årsverk i regnskapsåret  
120.00

| <u>Sum</u>                      | <u>Beløp</u>                                   |
|---------------------------------|--|
| <u>Balanseført verdi 31.12.</u> | <u>Varige driftsmidler Immaterielle eiend.</u> |

## Konsernregnskap

Morselskapet sitt navn

Forretningskontor for morselskapet

## Begrunnelse for at datterselskap er utelatt fra konsolideringen

| <u>Samlet beløp - tilknyttet selskap</u> | <u>Årets</u> | <u>Fjorårets</u> |
|--|--------------|------------------|
|--|--------------|------------------|

|   |              |                  |
|---|--------------|------------------|
| <u>Samlet beløp - foretak i samme konsern</u> | <u>Årets</u> | <u>Fjorårets</u> |
|---|--------------|------------------|

|   |              |                  |
|---|--------------|------------------|
| <u>Samlet beløp - foretak i samme konsern</u> | <u>Årets</u> | <u>Fjorårets</u> |
|---|--------------|------------------|

|   |              |                  |
|---|--------------|------------------|
| <u>Samlet beløp - felles kontrollert virksomhet</u> | <u>Årets</u> | <u>Fjorårets</u> |
|---|--------------|------------------|

| <u>Pantstillelse</u> | <u>Beløp</u> |
|----------------------|--------------|
|----------------------|--------------|

|                                  |               |                  |                         |
|----------------------------------|---------------|------------------|-------------------------|
| <u>Beholdning av egne aksjer</u> | <u>Antall</u> | <u>Pålydende</u> | <u>Andel av aksjek.</u> |
|----------------------------------|---------------|------------------|-------------------------|



Admincontrol

## List of Signatures Page 1/1

### Sak 6.2.2 Årsregnskap med noter 2024.pdf

| Name                           | Method | Signed at               |
|--------------------------------|--------|-------------------------|
| Medhus, Ernst Thorstein        | BANKID | 2025-05-05 15:42 GMT+02 |
| Gude, Benedicte Teigen         | BANKID | 2025-05-05 15:11 GMT+02 |
| Bjerkely, Nina                 | BANKID | 2025-05-05 15:01 GMT+02 |
| Sørensen, Christian Blaadammen | BANKID | 2025-05-05 14:48 GMT+02 |
| Nyhus, Lars                    | BANKID | 2025-05-05 14:38 GMT+02 |
| Olsrød, Andreas                | BANKID | 2025-05-05 22:41 GMT+02 |
| Grimholt, Bjørge               | BANKID | 2025-05-05 16:35 GMT+02 |



This file is sealed with a digital signature. The seal is a guarantee for the authenticity of the document.  
External reference: 975501B7593245E3B8A3CFD71604186A

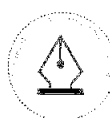


## Resultatregnskap

### Wilhelmsen Chemicals AS

(Beløp i NOK 1.000)

|   | Note   | 2024             | 2023             |
|---|--------|------------------|------------------|
| <i>Driftsinntekter og driftskostnader</i> |        |                  |                  |
| Salgsinntekt                              | 11, 13 | 872 276          | 900 780          |
| Annen driftsinntekt                       | 11, 13 | 3 344            | 3 164            |
| Gevinst/(tap) ved salg av eiendeler       |        | -                | (10)             |
| <b>Sum driftsinntekter</b>                |        | <b>875 620</b>   | <b>903 934</b>   |
| Varekostnad                               |        | (582 195)        | (592 071)        |
| Lønnskostnad                              | 9, 12  | (116 039)        | (105 212)        |
| Avskrivning og nedskrivning               | 1, 3   | (42 091)         | (39 674)         |
| Annen driftskostnad                       | 12     | (85 213)         | (83 149)         |
| <b>Sum driftskostnader</b>                |        | <b>(825 539)</b> | <b>(820 105)</b> |
| <b>Driftsresultat</b>                     |        | <b>50 081</b>    | <b>83 829</b>    |
| <i>Finansinntekter og finanskostnader</i> |        |                  |                  |
| Renteinntekt fra foretak i samme konsern  |        | 2 312            | 1 167            |
| Netto valutagevinst                       |        | 4 471            | (508)            |
| Annen renteinntekt                        |        | 8                | 0                |
| Rentekostnad tilknyttet leieforpliktelser | 3      | (1 423)          | (1 735)          |
| Rentekostnad til foretak i samme konsern  |        | (359)            | (1 355)          |
| Annen rentekostnad                        |        | (660)            | (1 149)          |
| <b>Resultat av finansposter</b>           |        | <b>4 347</b>     | <b>(3 580)</b>   |
| <b>Resultat før skatt</b>                 |        | <b>54 429</b>    | <b>80 249</b>    |
| Skattekostnad                             | 10     | (12 017)         | (17 662)         |
| <b>Årsresultat</b>                        |        | <b>42 411</b>    | <b>62 587</b>    |
| <i>Overføringer</i>                       |        |                  |                  |
| Avsatt konsernbidrag                      | 7      | 44 339           | 62 305           |
| Utbytte                                   | 7      | 110 000          |                  |
| Avsatt til/(fra) annen egenkapital        | 7      | (111 927)        | 282              |
| <b>Sum overføringer</b>                   |        | <b>42 411</b>    | <b>62 587</b>    |
| <b>Utvidet resultat</b>                   |        |                  |                  |
| Årsresultat                               |        | 42 411           | 62 587           |
| Estimatavvik pensjon netto etter skatt    |        | 1                | (11)             |
| <b>Totalt utvidet resultat</b>            |        | <b>42 412</b>    | <b>62 576</b>    |



This file is sealed with a digital signature.  
The seal is a guarantee for the authenticity  
of the document.

Document ID:  
975501B7593245E3B8A3CFD71604186A



## Balanse

### Wilhelmsen Chemicals AS

(Beløp i NOK 1.000)

|   | Note | 31.12.2024     | 31.12.2023     |
|---|------|----------------|----------------|
| <b>Eiendeler</b>                        |      |                |                |
| <i>Anleggsmidler</i>                    |      |                |                |
| <i>Immaterielle eiendeler</i>           |      |                |                |
| Utsatt skattefordel                     | 10   | 9 645          | 9 157          |
| Software                                | 1    | 2 075          | 3 901          |
| Varemerke                               | 1    | 8 153          | 8 153          |
| <b>Sum immaterielle eiendeler</b>       |      | <b>19 873</b>  | <b>21 211</b>  |
| <i>Varige driftsmidler</i>              |      |                |                |
| Tomter, bygninger og annen fast eiendom | 1    | 100 120        | 99 314         |
| Ikke avskrivbare anleggsmidler          | 1    | 136            | 136            |
| Driftsløsøre, inventar o.a. utstyr      | 1    | 51 742         | 54 417         |
| Bruksretteeiendeler                     | 3    | 28 308         | 38 531         |
| <b>Sum varige driftsmidler</b>          |      | <b>180 306</b> | <b>192 397</b> |
| <i>Finansielle anleggsmidler</i>        |      |                |                |
| Andre langsiktige fordringer            |      | 69             | -              |
| <b>Sum finansielle anleggsmidler</b>    |      | <b>69</b>      | <b>0</b>       |
| <b>Sum anleggsmidler</b>                |      | <b>200 247</b> | <b>213 608</b> |
| <i>Omløpsmidler</i>                     |      |                |                |
| Varer                                   | 2    | 163 458        | 160 180        |
| <i>Fordringer</i>                       |      |                |                |
| Kundefordringer                         | 4    | 41 700         | 46 875         |
| Kundefordringer konsern                 | 5    | 43 336         | 45 388         |
| Konsemdrag fordring                     |      | 16 724         |                |
| Andre kortsiktige fordringer            |      | 9 792          | 8 009          |
| Andre fordringer konsern (konsemdkonto) | 5    | 10 824         | 48 633         |
| <b>Sum fordringer</b>                   |      | <b>122 377</b> | <b>148 905</b> |
| Bankinnskudd, kontanter o.l.            | 6    | 27             | 76             |
| <b>Sum omløpsmidler</b>                 |      | <b>285 862</b> | <b>309 161</b> |
| <b>Sum eiendeler</b>                    |      | <b>486 110</b> | <b>522 769</b> |



This file is sealed with a digital signature.  
The seal is a guarantee for the authenticity  
of the document.

Document ID:  
975501B7593245E3B8A3CFD71604186A



## Balanse

### Wilhelmsen Chemicals AS

(Beløp i NOK 1.000)

|  | Note | 31.12.2024     | 31.12.2023     |
|--|------|----------------|----------------|
| <b>Egenkapital og gjeld</b>            |      |                |                |
| Aksjekapital                           | 7,8  | 375            | 375            |
| Overkurs                               | 7    | 258 175        | 258 175        |
| Annen egenkapital                      | 7    | (70 079)       | 25 124         |
| <b>Sum egenkapital</b>                 |      | <b>188 471</b> | <b>283 674</b> |
| <b>Gjeld</b>                           |      |                |                |
| <i>Avsetning for forpliktelser</i>     |      |                |                |
| Pensjonsforpliktelser                  | 9    | 3 796          | 5 452          |
| Langsiktige leieforpliktelser          | 3    | 14 085         | 26 719         |
| Annen langsiktig gjeld                 |      | 24             | 18             |
| <b>Sum avsetning for forpliktelser</b> |      | <b>17 904</b>  | <b>32 189</b>  |
| <br>                                   |      |                |                |
| Langsiktig gjeld konsern               | 5    | 110 000        | -              |
| <b>Sum langsiktig gjeld</b>            |      | <b>110 000</b> | <b>0</b>       |
| <b>Kortsiktig gjeld</b>                |      |                |                |
| Leverandørgjeld                        |      | 64 897         | 82 742         |
| Skyldig offentlige avgifter            |      | 8 382          | 8 686          |
| Avsatt konsernbidrag                   | 5    | 56 845         | 79 878         |
| Kortsiktige leieforpliktelser          | 3    | 16 567         | 14 698         |
| Annen kortsiktig gjeld                 |      | 23 043         | 20 903         |
| <b>Sum kortsiktig gjeld</b>            |      | <b>169 734</b> | <b>206 907</b> |
| <br>                                   |      |                |                |
| <b>Sum gjeld</b>                       |      | <b>297 638</b> | <b>239 095</b> |
| <br>                                   |      |                |                |
| <b>Sum egenkapital og gjeld</b>        |      | <b>486 110</b> | <b>522 769</b> |

Kjøpmannskjær, 5. mai 2025

Bjørge Grimholt  
styrets leder

Benedicte Teigen Gude  
Styremedlem

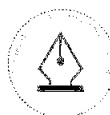
Christian Blaadammen Sørensen  
Styremedlem

Andreas Olsrød  
Styremedlem

Nina Bjerkely  
Styremedlem

Lars Nyhus  
Styremedlem

Thorstein Medhus  
Daglig leder



This file is sealed with a digital signature.  
The seal is a guarantee for the authenticity  
of the document.

Document ID:  
975501B7593245E3B8A3CFD71604186A



## Kontantstrømoppstilling Wilhelmsen Chemicals AS

(Beløp i NOK 1.000)

|  | Note | 2024            | 2023            |
|--|------|-----------------|-----------------|
| <b>Kontantstrømmer fra operasjonelle aktiviteter</b>                           |      |                 |                 |
| Resultat før skattekostnad   |      | 54 429          | 80 249          |
| Finanskostnader  |      | (4 347)         | 3 580           |
| Tap (+) / gevinst (-) ved salg av varige driftsmidler                          |      | -               | 10              |
| Avskrivninger og nedskrivninger  | 1,3  | 42 091          | 39 674          |
| Endring i varelager  | 2    | (4 061)         | (4 175)         |
| Endring i kundefordringer  |      | 6 798           | (6 808)         |
| Endring i leverandørgjeld  |      | (18 228)        | (17 081)        |
| Forskjell mellom kostnadsført pensjon og inn-/utbetalinger i pensjonsordninger | 9    | (1 654)         | (2 354)         |
| Endring i andre tidsavgrensningsposter   |      | 4 351           | 7 264           |
| <b>Netto kontantstrøm fra operasjonelle aktiviteter</b>                        |      | <b>79 379</b>   | <b>100 359</b>  |
| <b>Kontantstrømmer fra investeringsaktiviteter</b>                             |      |                 |                 |
| Endring innstående konsernkonto  | 5    | 37 809          | (48 709)        |
| Investering i varige driftsmidler og immaterielle eiendeler                    | 1    | (22 994)        | (22 426)        |
| <b>Netto kontantstrøm fra investeringsaktiviteter</b>                          |      | <b>14 815</b>   | <b>(71 135)</b> |
| <b>Kontantstrømmer fra finansieringsaktiviteter</b>                            |      |                 |                 |
| Nedbetaling av leieforpliktelser   | 3    | (15 945)        | (14 979)        |
| Rentekostnader   |      | (903)           | (2 306)         |
| Renteinntekter   |      | 2 312           | 1 167           |
| Rentekostnader leieforpliktelser   | 3    | (1 423)         | (1 735)         |
| Endring trekk konsernkonto   | 5    |                 | (915)           |
| Endring konsernmellomørende med morselskap                                     | 5    | 1 594           | 10 297          |
| Avgitt utbytte   | 7    | -               |                 |
| Avgitt konsernbidrag   | 7,10 | (79 878)        | (20 796)        |
| <b>Netto kontantstrøm fra finansieringsaktiviteter</b>                         |      | <b>(94 244)</b> | <b>(29 267)</b> |
| Netto endring i kantar og kontantekvivalenter                                  |      | (50)            | (43)            |
| Beholdning av kantar og kontantekvivalenter ved periodens begynnelse           |      | 76              | 120             |
| <b>Beholdning av kantar og kontantekvivalenter ved periodens slutt</b>         |      | <b>27</b>       | <b>76</b>       |



This file is sealed with a digital signature.  
The seal is a guarantee for the authenticity  
of the document.

Document ID:  
975501B7593245E3B8A3CFD71604186A



## Wilhelmsen Chemicals AS

### Regnskapsprinsipper

Wilhelmsen Chemical AS er datterselskap av Wilhelmsen konsernet som anvender IFRS i sitt konsernselskap. Regnskapet ble vedtatt av selskapets styre den 5. mai 2025.

### Basisprinsipper

Forenklet IFRS i henhold til regnskapslovens §3-9 femte ledd ("forenklet IFRS") med tilhørende forskrifter er anvendt ved utarbeidelse av regnskapet. Forskriften innebærer at vurderingsreglene følger IFRS som fastsatt av EU, men med visse unntak. Unntaket som er gjeldende for selskapet er regnskapsføring av konsernbidrag. Konsernbidrag og utbytte kan etter forenklet IFRS regnskapsføres i samsvar med god regnskapskikk både for giver og mottaker. Det betyr at giver kan regnskapsføre foreslått konsernbidrag og utbytte som gjeld ved vedtakstidspunktet. Notekravene følger av forskriften om Forenklet IFRS som inneholder krav om å følge notekrav etter god regnskapskikk i hht. regnskapslovens kapittel 7 i tillegg til utvidede notekrav som følge av forskjeller mellom forenklet og norsk god regnskapskikk.

### Bruk av estimater

Utarbeidelse av regnskap i samsvar med IFRS krever bruk av estimater. Videre krever anvendelse av selskapets regnskapsprinsipper at ledelsen må utøve skjønn. Områder som i stor grad inneholder slike skjønsmessige vurderinger, høy grad av kompleksitet, eller områder hvor forutsetninger og estimater er vesentlige for årsregnskapet, er beskrevet i notene.

### Leieavtaler

IFRS 16 Leieavtaler angir prinsipper for innregning, presentasjon og opplysninger om leieavtaler. Leieavtaler bli ført i balansen og øke selskapets eiendeler og forpliktelser, i tillegg til at det påvirker resultatet. Leietager innregner eiendeler og forpliktelser for de fleste leieavtaler. Unntaket er leieavtaler som er vurdert å være uvesentlig, samt korte avtaler med mindre enn 12 måneders løpetid.

### Salgsinntekter

IFRS 15 Driftsinntekter fra kontrakter med kunder ble implementert 01.01.2018. Overgangen til IFRS 15 har ikke medført noen implementeringseffekt på årsregnskapet av betydning. Inntekter ved salg av varer og tjenester vurderes til virkelig verdi av vederlaget, netto etter fradrag for merverdiavgift, retur, rabatter og andre avslag. Salg av varer resultatføres når selskapet har levert sine produkter til kunden og det ikke er uoppfylte forpliktelser som kan påvirke kundens aksept av leveringen. Levering er ikke foretatt før produktene er sendt til avtalt sted og risiko for tap og ukurans er overført til kunden. Avsetning til forventede garantiarbeider føres som kostnad og avsetning for forpliktelser. Tjenester inntektsføres i takt med utførelsen.

### Klassifisering av balanseposter

Eiendeler bestemt til varig eie eller bruk klassifiseres som anleggsmidler. Eiendeler som er tilknyttet varekretslopet klassifiseres som omløpsmidler. Fordringer for øvrig klassifiseres som omløpsmidler hvis de skal tilbakebetales innen ett år. For gjeld legges analoge kriterier til grunn.

### Anskaffelseskost

Anskaffelseskost for eiendeler omfatter kjøpesummen, med fradrag for bonuser, rabatter og lignende, og med tillegg for kjøpsutgifter (frakt, toll, offentlige avgifter som ikke refunderes og andre direkte kjøpsutgifter). Ved kjøp i utenlandsk valuta balanseføres eiendelen til kursen på transaksjonstidspunktet. For varige driftsmidler omfatter anskaffelseskost også direkte utgifter for å klargjøre eiendelen for bruk, for eksempel utgifter til testing av eiendelen.

### Immaterielle eiendeler

Utgifter til egne utviklingsaktiviteter kostnadsføres løpende. Varemerke balanseføres i den utstrekning kriteriene for balanseføring er oppfylt. Ved oppkjøpet og fusjonen til konsernkontinuitet med datterselskapet Kemetyl Norge Konsument AS ble det identifisert immaterielle eiendeler knyttet til kunderelasjoner og varemerker. I tillegg oppsto det goodwill ved oppkjøpet og fusjonen (se nedenfor). Kunderelasjoner avskrives over forventet levetid mens varemerke har udefinert levetid.

### Goodwill

Goodwill oppstår i forbindelse med oppkjøp av virksomhet som forskjellen mellom anskaffelseskost og virkelig verdi på netto identifiserbare eiendeler. Goodwill vurderes for nedskrivning ved indikasjon på verdifall som beskrevet i IAS 36 "verdifall på eiendeler". Goodwill med ubestemt levetid testes for nedskrivning minst en gang årlig. Balanseført verdi er ikke gjenvinnbart dersom balanseført verdi av den kontantgenererende enheten overstiger det høyeste av bruksverdi og netto salgsverdi. Hvis balanseført verdi overstiger gjenvinnbart beløp, foretas nedskrivning til gjenvinnbart beløp. Nedskrivning av goodwill reverseres ikke.

### Varige driftsmidler

Tomter avskrives ikke. Andre varige driftsmidler balanseføres og avskrives lineært til restverdi over driftsmidlenes forventede utnyttbare levetid. Vedlikehold av driftsmidler kostnadsføres løpende som driftskostnader. Påkostninger og forbedringer tillegges driftsmidlets kostpris og avskrives i takt med driftsmidlet. Skillet mellom vedlikehold og påkostning/forbedring regnes i forhold til driftsmidlets stand på anskaffelsestidspunktet.

Leide (leasede) driftsmidler balanseføres som driftsmidler hvis leiekontrakten anses som finansiell.



This file is sealed with a digital signature.  
The seal is a guarantee for the authenticity  
of the document.

Document ID:  
975501B7593245E3B8A3CFD71604186A



## Wilhelmsen Chemicals AS

### Fortsettelse regnskapsprinsipper

#### Nedskrivning av anleggsmidler

Ved indikasjon på at balanseført verdi av et anleggsmiddel er høyere enn virkelig verdi, foretas det test for verdifall. Testen foretas for det laveste nivå av anleggsmidler som har selvstendige kontantstrømmer. Hvis balanseført verdi er høyere enn gjenvinnbart beløp (høyeste av netto salgsverdi og nåverdi ved fortsatt bruk/eie), foretas det nedskrivning til gjenvinnbart beløp. Tidligere nedskrivninger reverseres hvis forutsetningene for nedskrivningene ikke lenger er tilstede (med unntak blant annet for nedskrivning av goodwill). Goodwill impairment testet årlig eller når det foreligger indikasjoner på nedskrivning.

#### Varelager

Varer vurderes til det laveste av anskaffelseskost (etter FIFO-prinsippet) og virkelig verdi. For råvarer brukes gjenanskaffelseskost som tilnærming til virkelig verdi. For ferdig tilvirkede varer og varer under tilvirkning består anskaffelseskost av utgifter til materialforbruk, direkte lønn, og andre direkte og indirekte produksjonskostnader (basert på normal kapasitet). Virkelig verdi er estimert salgspris fratrukket utgifter til ferdigstillelse og salg.

#### Fordringer

Kundefordringer føres i balansen etter fradrag for eventuell avsetning til forventede tap. Avsetning til tap er gjort på basis av IFRS 9 kredit modellen og forventning av tap. Vesentlige økonomiske problemer hos kunden, sannsynligheten for at kunden vil gå konkurs eller gjennomgå økonomisk restrukturering og utsettelse og mangler ved betalinger anses som indikatorer på at kundefordringer må nedskrives. Andre fordringer, både omløpsfordringer og anleggsfordringer, føres opp til det laveste av pålydende og virkelig verdi. Avsetning til tap vurderes på samme måte som for kundefordringer.

#### Utenlandsk valuta

Pengeposter i utenlandsk valuta vurderes til balansedagens kurs.

#### Gjeld

Gjeld, med unntak for enkelte avsetninger for forpliktelse, balanseføres til nominelt gjeldsbeløp.

#### Pensjoner

Selskapet har en innskuddsordning, samt en ytelsesordning som ble lukket i 2015.

##### Innskuddspløner

Ved innskuddspløner betaler selskapet innskudd til et forsikringselskap. Selskapet har ingen ytterligere betalingsforpliktelse etter at innskuddene er betalt. Innskuddene regnskapsføres som lønnskostnad. Eventuelle forskuddsbetalte innskudd balanseføres som eiendel (pensjonsmidler) i den grad innskuddet kan refunderes eller redusere framtidige innbetalinger.

##### Lukket ytelsesordning i 2015

I regnskapsåret 2015 ble ytelsesordningen lukket og alle som var i ordningen ble overført til en innskuddsbasert pensjonsordning. Det ble gjennomført G-regulering for alle pensjonister og ansatte født før 1960. Forpliktelsen som påløp på grunn av G-reguleringen blir redusert med årlige innbetalinger til forsikringselskap og blir presentert som en langsiktig pensjonsforpliktelse i balansen.

#### Skatt

Skattekostnaden i resultatregnskapet omfatter både periodens betalbare skatt og endring i utsatt skatt. Utsatt skatt beregnes med aktuell skattesats på grunnlag av de midlertidige forskjeller som eksisterer mellom regnskapsmessige og skattemessige verdier, samt eventuelt ligningsmessig underskudd til fremføring ved utgangen av regnskapsåret. Skatteøkende og skattereduserende midlertidige forskjeller som reverserer eller kan reversere i samme periode er utlignet. Oppføring av utsatt skattefordel på netto skattereduserende forskjeller som ikke er utlignet og underskudd til fremføring, begrunnes med antatt fremtidig inntjening. Utsatt skatt og skattefordel som kan balanseføres oppføres netto i balansen. Utsatt skatt/utsatt skattefordel regnskapsføres til nominelt beløp. Skattereduksjon ved avgitt konsernbidrag føres direkte mot skatt i balansen (mot betalbar skatt hvis konsernbidraget har virkning på betalbar skatt og mot utsatt skatt hvis konsernbidraget har virkning på utsatt skatt).

#### Kontantstrømpoppstilling

Kontantstrømpoppstillingen utarbeides etter den indirekte metoden. Kontanter og kontantekvivalenter omfatter kontanter, bankinnskudd and andre kortsiktige, likvide plasseringer som umiddelbart og med uvesentlig kursrisiko kan konverteres til kjente kontantbeløp og med gjenværende løpetid mindre enn tre måneder fra anskaffelsesdato.

#### Konsolidering

Selskapets inngår i konsernet Wilh. Wilhelmsen Holding ASA. Fullstendig konsernregnskap er tilgjengelig på konsernets hjemmeside, [www.wilhelmsen.com](http://www.wilhelmsen.com)



This file is sealed with a digital signature.  
The seal is a guarantee for the authenticity  
of the document.

Document ID:  
975501B7593245E3B8A3CFD71604186A

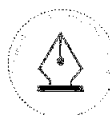


## Wilhelmsen Chemicals AS

### Note 1 Immaterielle eiendeler og varige driftsmidler

(Beløp i NOK 1 000)

| Varige driftsmidler                    | Bygninger og annen fast eiendom | Maskiner, biler, inventar | Tomt              | Sum              |
|--|---------------------------------|---------------------------|-------------------|------------------|
| <b>2024</b>                            |                                 |                           |                   |                  |
| Anskaffelseskost 01.01                 | 166 641                         | 329 903                   | 50 637            | 547 181          |
| Tilgang                                | 7 805                           | 15 072                    |                   | 22 877           |
| Avgang                                 |                                 |                           |                   | -                |
| <b>Anskaffelseskost 31.12</b>          | <b>174 445</b>                  | <b>344 975</b>            | <b>50 637</b>     | <b>570 058</b>   |
| Akkumulerte avskrivninger 01.01        | (117 965)                       | (275 350)                 |                   | (393 315)        |
| Årets avskrivninger og nedskrivninger  | (6 999)                         | (17 747)                  |                   | (24 746)         |
| <b>Akkumulerte avskrivninger 31.12</b> | <b>(124 964)</b>                | <b>(293 097)</b>          | <b>0</b>          | <b>(418 061)</b> |
| <b>Balansført verdi 31.12</b>          | <b>49 482</b>                   | <b>51 878</b>             | <b>50 637</b>     | <b>151 997</b>   |
| <b>2023</b>                            |                                 |                           |                   |                  |
| Anskaffelseskost 01.01                 | 161 706                         | 312 727                   | 50 637            | 525 070          |
| Tilgang                                | 4 935                           | 17 177                    |                   | 22 111           |
| Avgang                                 |                                 |                           |                   | -                |
| <b>Anskaffelseskost 31.12</b>          | <b>166 641</b>                  | <b>329 903</b>            | <b>50 637</b>     | <b>547 181</b>   |
| Akkumulerte avskrivninger 01.01        | (111 866)                       | (258 306)                 |                   | (370 173)        |
| Årets avskrivninger og nedskrivninger  | (6 999)                         | (17 044)                  |                   | (23 143)         |
| <b>Akkumulerte avskrivninger 31.12</b> | <b>(117 965)</b>                | <b>(275 350)</b>          | <b>0</b>          | <b>(393 315)</b> |
| <b>Balansført verdi 31.12</b>          | <b>48 676</b>                   | <b>54 553</b>             | <b>50 637</b>     | <b>153 866</b>   |
| Forventet økonomisk levetid            | 10 - 25 år                      | 4 - 10 år                 | Avskrives         |                  |
| Avskrivningsplan                       | Lineær                          | Lineær                    | ikke              |                  |
| <b>Immaterielle eiendeler</b>          |                                 | <b>Software</b>           | <b>Varemerker</b> | <b>Sum</b>       |
| <b>2024</b>                            |                                 |                           |                   |                  |
| Anskaffelseskost 01.01                 |                                 | 7 522                     | 8 153             | 15 675           |
| Tilgang                                |                                 | 117                       |                   | 117              |
| <b>Anskaffelseskost 31.12</b>          |                                 | <b>7 639</b>              | <b>8 153</b>      | <b>15 792</b>    |
| Akkumulerte avskrivninger 01.01        |                                 | (3 621)                   |                   | (3 621)          |
| Årets avskrivninger og nedskrivninger  |                                 | (1 943)                   |                   | (1 943)          |
| <b>Akkumulerte avskrivninger 31.12</b> |                                 | <b>(5 564)</b>            | <b>0</b>          | <b>(5 564)</b>   |
| <b>Balansført verdi 31.12</b>          |                                 | <b>2 075</b>              | <b>8 153</b>      | <b>10 228</b>    |
| <b>2023</b>                            |                                 |                           |                   |                  |
| Anskaffelseskost 01.01                 |                                 | 7 207                     | 8 153             | 15 360           |
| Tilgang                                |                                 | 315                       |                   | 315              |
| <b>Anskaffelseskost 31.12</b>          |                                 | <b>7 522</b>              | <b>8 153</b>      | <b>15 675</b>    |
| Akkumulerte avskrivninger 01.01        |                                 | (1 802)                   |                   | (1 802)          |
| Årets avskrivninger og nedskrivninger  |                                 | (1 819)                   |                   | (1 819)          |
| <b>Akkumulerte avskrivninger 31.12</b> |                                 | <b>(3 621)</b>            | <b>0</b>          | <b>(3 621)</b>   |
| <b>Balansført verdi 31.12</b>          |                                 | <b>3 901</b>              | <b>8 153</b>      | <b>12 054</b>    |
| Forventet økonomisk levetid            |                                 | 5 år                      | Uidentifisert     |                  |
| Avskrivningsplan                       |                                 | Lineær                    | levetid           |                  |



This file is sealed with a digital signature.  
The seal is a guarantee for the authenticity  
of the document.

Document ID:  
975501B7593245E3B8A3CFD71604186A



## Wilhelmsen Chemicals AS

### Note 2 Varer

(Beløp i NOK 1.000)

|                            | 2024           | 2023           |
|----------------------------|----------------|----------------|
| Råvarer                    | 48 796         | 56 581         |
| Emballasje                 | 23 715         | 30 667         |
| Egentilvirkede ferdigvarer | 90 947         | 72 931         |
| <b>Sum</b>                 | <b>163 458</b> | <b>160 180</b> |

Varlageret er oppført til gjennomsnittlig anskaffelseskost for innkjøpte varer med fradrag for ukurans, NOK 4.7 millioner (2023 NOK 7.3 millioner). Egentilvirkede ferdigvarer er vurdert til selvkost.

### Note 3 Leieavtaler

Selskapet har leieavtaler knyttet til lokaler, maskiner og trucker.

#### 2024

(Beløp i NOK 1.000)

|   | Bygninger og annen fast eiendom | Kjøretøy        | Annet          | Sum             |
|---|---------------------------------|-----------------|----------------|-----------------|
| <b>Anskaffelseskost 1. januar</b>                     | 71 303                          | 25 750          | 7 427          | 104 481         |
| Tilgang balanseførte leieavtaler                      |                                 | 4 916           | 264            | 5 180           |
| Avgang/reklassifisering balanseførte leieavtaler      |                                 | (2 023)         | (272)          | (2 295)         |
| <b>Anskaffelseskost 31. desember</b>                  | <b>71 303</b>                   | <b>28 644</b>   | <b>7 419</b>   | <b>107 365</b>  |
| <b>Akkumulerte av- og nedskrivninger 1. januar</b>    | (49 102)                        | (11 995)        | (4 853)        | (65 950)        |
| Avskrivninger   | (9 897)                         | (4 354)         | (1 152)        | (15 403)        |
| Avgang/reklassifisering                               |                                 | 2 023           | 272            | 2 295           |
| <b>Akkumulerte av- og nedskrivninger 31. desember</b> | <b>(58 999)</b>                 | <b>(16 348)</b> | <b>(6 005)</b> | <b>(79 057)</b> |
| <b>Balanseført verdi 31.12</b>                        | <b>12 304</b>                   | <b>12 295</b>   | <b>1 414</b>   | <b>28 308</b>   |

#### 2023

(Beløp i NOK 1.000)

|   | Bygninger og annen fast eiendom | Kjøretøy        | Annet          | Sum             |
|---|---------------------------------|-----------------|----------------|-----------------|
| <b>Anskaffelseskost 1. januar</b>                     | 71 303                          | 27 907          | 7 427          | 106 637         |
| Tilgang balanseførte leieavtaler                      |                                 | 1 631           |                | 1 631           |
| Avgang balanseførte leieavtaler                       |                                 | (3 787)         |                | (3 787)         |
| <b>Anskaffelseskost 31. desember</b>                  | <b>71 303</b>                   | <b>25 750</b>   | <b>7 427</b>   | <b>104 481</b>  |
| <b>Akkumulerte av- og nedskrivninger 1. januar</b>    | (39 232)                        | (12 016)        | (3 684)        | (54 932)        |
| Avskrivninger   | (9 870)                         | (3 673)         | (1 169)        | (14 712)        |
| Avgang/reklassifisering                               |                                 | 3 694           |                | 3 694           |
| <b>Akkumulerte av- og nedskrivninger 31. desember</b> | <b>(49 102)</b>                 | <b>(11 995)</b> | <b>(4 853)</b> | <b>(65 950)</b> |
| <b>Balanseført verdi 31.12</b>                        | <b>22 201</b>                   | <b>10 061</b>   | <b>2 575</b>   | <b>38 531</b>   |

Gjenstående leieperiode

Avskrivningsplan

1 - 2 år

Lineær

1 - 7 år

Lineær

1 - 5 år

Levetid

#### Leieforpliktelse

(Beløp i NOK 1.000)

|   | Mindre enn |          |          |          |          | Mer enn |               | Total |
|---|------------|----------|----------|----------|----------|---------|---------------|-------|
|   | 1 år       | 1 - 2 år | 2 - 3 år | 3 - 4 år | 4 - 5 år | 5 år    |               |       |
| <b>Udiskonterte leieforpliktelse 31.12.2024</b> | 17 486     | 6 402    | 3 278    | 2 767    | 1 504    | 1 417   | <b>32 853</b> |       |
| <b>Udiskonterte leieforpliktelse 31.12.2023</b> | 15 914     | 15 189   | 5 743    | 2 915    | 2 452    | 2 248   | <b>44 460</b> |       |

#### Endringer i leieforpliktelse

(Beløp i NOK 1.000)

|                                   | 2024          | 2023          |
|-----------------------------------|---------------|---------------|
| Leieforpliktelse 01.01            | 41 417        | 54 848        |
| Netto økning                      | 6 603         | 3 283         |
| Nedbetalt innværende år           | (15 945)      | (14 979)      |
| Rentekostnad leieforpliktelse     | (1 423)       | (1 735)       |
| <b>Sum leieforpliktelse 31.12</b> | <b>30 652</b> | <b>41 417</b> |
| Langsiktige leieforpliktelse      | 14 085        | 26 719        |
| Kortsiktige leieforpliktelse      | 16 567        | 14 698        |
| <b>Sum leieforpliktelse 31.12</b> | <b>30 652</b> | <b>41 417</b> |

#### Andre leiekostnader innregnet i regnskapet

(Beløp i NOK 1.000)

|  | 2024         | 2023         |
|--|--------------|--------------|
| Variable leiekostnader   | 1 994        | 3 105        |
| Kostnader knyttet til kortsiktige leieavtaler og leieavtaler knyttet til eiendeler til lav verdi | 4 206        | 3 590        |
| <b>Totale leiekostnader innregnet i andre driftskostnader</b>                                    | <b>6 200</b> | <b>6 696</b> |



This file is sealed with a digital signature. The seal is a guarantee for the authenticity of the document.

Document ID:  
975501B7593245E3B8A3CFD71604186A



## Wilhelmsen Chemicals AS

### Note 4 Fordringer og gjeld

| Kundefordringer                              | 2024          | 2023          |
|--|---------------|---------------|
| <small>(Beløp i NOK 1.000)</small>           |               |               |
| Kundefordringer til pålydende ekskl. konsern | 42 100        | 47 333        |
| Avsetning til tap på kundefordringer         | (400)         | (458)         |
| <b>Kundefordringer i balansen</b>            | <b>41 700</b> | <b>46 875</b> |

Selskapet har ingen fordringer med forfall over et år.

Selskapet benytter IFRS 9 forenklet tilnærming til måling av forventede tap på kreditt for alle kundefordringer og kontraktsmidler. For å måle forventede tap på kreditt er kundefordringer og kontraktsmidler gruppert på grunnlag av felles kredittrisiko-karakteristika og dagene forfalt. De forventede tapstallene er basert på betalingsprofilene for salget over en periode på 36 måneder før henholdsvis 31. desember 2024 og de tilsvarende historiske tapene som oppstår i denne perioden. De historiske tapkursene er justert for å gjenspeile dagens og fremtidsrettede opplysninger om makroøkonomiske faktorer som påvirker kundenes evne til å avgjøre fordringene. Gruppen har identifisert BNP og arbeidsledigheten i landene hvor den selger sine varer og tjenester som de mest relevante faktorene, og tilpasser dermed de historiske tapstallene basert på forventede endringer i disse faktorene. Selskapets tap på kundefordringer har historisk vært lave.

### Note 5 Mellomværende med selskap i samme konsern m.v.

(Beløp i NOK 1.000)

|  | Kundefordringer |               | Andre fordringer |               |
|--|-----------------|---------------|------------------|---------------|
|  | 2024            | 2023          | 2024             | 2023          |
| Kundefordringer konsern, vareleveranser  | 43 336          | 45 388        |                  |               |
| Mottatt konsernbidrag                    |                 |               | 16 724           |               |
| Fordringer konsern (konsernkontoordning) |                 |               | 10 824           | 48 633        |
| <b>Sum</b>                               | <b>43 336</b>   | <b>45 388</b> | <b>27 548</b>    | <b>48 633</b> |

|                               | Leverandørgjeld |            | Gjeld til konsernselskap |               |
|-------------------------------|-----------------|------------|--------------------------|---------------|
|                               | 2024            | 2023       | 2024                     | 2023          |
| Lån konsern, langsiktig gjeld |                 |            | 110 000                  |               |
| Avgitt konsernbidrag          |                 |            | 56 845                   | 79 878        |
| Annen gjeld konsern           |                 | 447        |                          |               |
| <b>Sum</b>                    | <b>0</b>        | <b>447</b> | <b>166 845</b>           | <b>79 878</b> |

### Note 6 Bundne bankinnskudd

(Beløp i NOK 1.000)

Selskapet har ikke bundne bankinnskudd. Det er stilt bankgaranti for skattetrekk.

|                                   | 2024  | 2023  |
|-----------------------------------|-------|-------|
| Stilt bankgaranti for skattetrekk | 6 500 | 6 500 |

### Note 7 Egenkapital

(Beløp i NOK 1.000)

| Årets endring i egenkapital  | Aksje- kapital | Overkurs       | Annen egenkapital | Sum            |
|--|----------------|----------------|-------------------|----------------|
| Egenkapital 01.01.2023   | 300            | 173 250        | 24 853            | 198 403        |
| Årets resultat   |                |                | 62 587            | 62 587         |
| Kapitalforhøyelse  | 75             | 84 925         |                   | 85 000         |
| Avsatt konsernbidrag (etter skatt)   |                |                | (62 305)          | (62 305)       |
| Estimatavvik pensjonsforpliktelse over utvidet resultat, netto etter skatt |                |                | (11)              | (11)           |
| <b>Egenkapital 31.12.2023</b>  | <b>375</b>     | <b>258 175</b> | <b>25 124</b>     | <b>283 674</b> |
| Årets resultat   |                |                | 42 411            | 42 411         |
| Utbytte  |                |                | (110 000)         | (110 000)      |
| Mottatt konsernbidrag  |                |                | 16 724            | 16 724         |
| Avsatt konsernbidrag (etter skatt)   |                |                | (44 339)          | (44 339)       |
| Estimatavvik pensjonsforpliktelse over utvidet resultat, netto etter skatt |                |                | 1                 | 1              |
| <b>Egenkapital 31.12.2024</b>  | <b>375</b>     | <b>258 175</b> | <b>(70 078)</b>   | <b>188 471</b> |

I 2023 ble selskapets langsiktig gjeld til morselskapet NOK 85 000 000 ble konvertert til egenkapital ved økning av pålydende per aksje fra NOK 2 400 til NOK 3 000, samt overkurs på NOK 84 925 000.

### Note 8 Aksjekapital og aksjonærinformasjon

Aksjekapitalen på NOK 375 000 består av 125 aksjer á NOK 3 000. Alle aksjer har like rettigheter. Samtlige aksjer eies av Wilhelmsen Maritime Services AS.



This file is sealed with a digital signature. The seal is a guarantee for the authenticity of the document.

Document ID:  
975501B7593245E3B8A3CFD71604186A



## Wilhelmsen Chemicals AS

### Note 9 Pensjoner

(Beløp i NOK 1.000)

Selskapet har en innskuddsbasert pensjonsordning som tilfredsstiller kravene i lov om obligatorisk tjenestepensjon. Den innskuddsbaserte pensjonsordningen omfatter i alt 122 personer (2023: 130 personer).

I regnskapsåret 2015 ble ytelsesordningen lukket og alle som var i ordningen ble overført til en innskuddsbasert pensjonsordning. Det ble gjennomført G-regulering for alle pensjonister og ansatte født før 1960. Forpliktelsen som påløp på grunn av G-reguleringen blir redusert med årlige innbetalinger til forsikringsselskap og blir presentert som en langsiktig pensjonsforpliktelse i balansen. Per 31.12.2024 har selskapet en gjenværende pensjonsforpliktelse knyttet til ytelsesordning på NOK 247 tusen.

| Resultatregnskap                | 2024         | 2023         |
|---------------------------------|--------------|--------------|
| Pensjonskostnader ytelsesplaner | 62           | 41           |
| Kostnader ved innskuddsordning  | 6 509        | 6 030        |
| <b>Sum pensjonskostnad</b>      | <b>6 571</b> | <b>6 071</b> |

| Balansen  | 2024         | 2023         |
|---|--------------|--------------|
| Avsatt pensjonsforpliktelse knyttet til G-regulering lukket ordning | 3 549        | 5 189        |
| Avsatt pensjonsforpliktelse ytelsesordning                          | 247          | 263          |
| <b>Sum avsatt pensjonsforpliktelse 31.12.</b>                       | <b>3 796</b> | <b>5 452</b> |

### Note 10 Skatt

(Beløp i NOK 1.000)

| Utsatt skattefordel / utsatt skatt knyttet til regnskapsmessige eiendeler og forpliktelser | 2024           | 2023           |
|--|----------------|----------------|
| Fordringer   | (88)           | (101)          |
| Varer  | (1 027)        | (1 615)        |
| Anleggsmidler  | (7 180)        | (5 607)        |
| Pensjoner  | (835)          | (1 200)        |
| Leasing  | (516)          | (635)          |
| Netto midlertidige forskjeller   | (9 645)        | (9 157)        |
| Betalbar skatt   | 0              | 0              |
| <b>Utsatt skatt/(skattefordel) i balansen</b>  | <b>(9 645)</b> | <b>(9 157)</b> |

Utsatt skatt er beregnet med 22 %

| Grunnlag for skattekostnad, endring i utsatt skatt og betalbar skatt  | 2024          | 2023          |
|---|---------------|---------------|
| Resultat før skattekostnad  | 54 429        | 80 249        |
| Permanente forskjeller  | 197           | 19            |
| Grunnlag for årets skattekostnad                                      | 54 625        | 80 268        |
| Endring i midlertidige resultatforskjeller                            | 2 219         | (390)         |
| <b>Grunnlag for betalbar skatt i resultatregnskapet</b>               | <b>56 845</b> | <b>79 878</b> |
| ÷ Avgitt konsernbidrag  | (56 845)      | (79 878)      |
| <b>Skattepliktig inntekt (grunnlag for betalbar skatt i balansen)</b> | <b>0</b>      | <b>0</b>      |

| Fordeling av skattekostnaden  | 2024          | 2023          |
|-------------------------------|---------------|---------------|
| Betalbar skatt 22%            | 12 506        | 17 576        |
| Endring i utsatt skattefordel | (488)         | 86            |
| <b>Skattekostnad</b>          | <b>12 018</b> | <b>17 662</b> |

| Betalbar skatt i balansen        | 2024     | 2023     |
|----------------------------------|----------|----------|
| Betalbar skatt i skattekostnaden | 12 506   | 17 576   |
| Skattevirkning av konsernbidrag  | (12 506) | (17 576) |
| <b>Betalbar skatt i balansen</b> | <b>0</b> | <b>0</b> |



This file is sealed with a digital signature.  
The seal is a guarantee for the authenticity  
of the document.

Document ID:  
975501B7593245E3B8A3CFD71604186A



## Wilhelmsen Chemicals AS

### Note 11 Driftsinntekter

(Beløp i NOK 1.000)

|                                     | 2024           | 2023           |
|-------------------------------------|----------------|----------------|
| Salgsinntekter                      | 872 276        | 900 780        |
| Andre driftsinntekter               | 3 344          | 3 164          |
| Gevinst/(tap) ved salg av eiendeler | -              | (10)           |
| <b>Sum</b>                          | <b>875 620</b> | <b>903 934</b> |

### Fordeling på virksomhetsområder

|                       | 2024           | 2023           |
|-----------------------|----------------|----------------|
| Skipskjemikaller      | 601 682        | 640 897        |
| Industri              | 270 594        | 259 883        |
| Andre driftsinntekter | 3 344          | 3 153          |
| <b>Sum</b>            | <b>875 620</b> | <b>903 934</b> |

### Geografisk fordeling

|            | 2024           | 2023           |
|------------|----------------|----------------|
| Norge      | 273 938        | 263 036        |
| Eksport    | 601 682        | 640 897        |
| <b>Sum</b> | <b>875 620</b> | <b>903 934</b> |

Salgsforpliktelsen er tilfredsstilt ved levering av produkter til kunden (interne og eksterne). Inntektsføring skjer på leveringsstedet og er regnskapsført med fradrag av rabatter og kundebonus. Kundebonuser periodiseres månedlig.

|                        | 2024           | 2023           |
|------------------------|----------------|----------------|
| Inntekter ved levering | 872 276        | 900 770        |
| Over tid               | 3 344          | 3 164          |
| <b>Sum</b>             | <b>875 620</b> | <b>903 934</b> |

### Note 12 Lønnskostnader, antall ansatte, godtgjørelser, lån til ansatte mm.

(Beløp i NOK 1.000)

| Lønnskostnader                    | 2024           | 2023           |
|-----------------------------------|----------------|----------------|
| Lønninger, inkl. bonusavsetninger | 90 984         | 82 218         |
| Arbeidsgiveravgift                | 13 886         | 13 410         |
| Pensjonskostnader                 | 6 571          | 6 071          |
| Andre ytelser                     | 4 599          | 3 513          |
| <b>Sum</b>                        | <b>116 039</b> | <b>105 212</b> |

Gjennomsnittlig antall årsverk

115 114

### Ytelser til ledende personer

|  | Daglig leder |              | Styret    |           |
|--|--------------|--------------|-----------|-----------|
|  | 2024         | 2023         | 2024      | 2023      |
| Lønn/styrehonorar                            | 2 252        | 1 970        | 24        | 30        |
| Pensjonsutgifter                             | 228          | 243          |           |           |
| Annen godtgjørelse                           | 244          | 165          |           |           |
| <b>Sum godtgjørelse til ledende personer</b> | <b>2 724</b> | <b>2 377</b> | <b>24</b> | <b>30</b> |

Styrehonorar er utbetalt til ansattrepresentanter. Styremedlemmer og ansatte i konsernselskap i Wilhelmsen gruppen mottar ikke styrehonorar.

Det er ikke gitt lån/sikkerhetsstillelse til daglig leder, styrets leder eller andre nærstående parter.

### Godtgjørelse til revisor

|                                     | 2024       | 2023       |
|-------------------------------------|------------|------------|
| Lovpålagt revisjon                  | 523        | 430        |
| <b>Sum godtgjørelse til revisor</b> | <b>523</b> | <b>430</b> |



This file is sealed with a digital signature.  
The seal is a guarantee for the authenticity  
of the document.

Document ID:  
975501B7593245E3B8A3CFD71604186A



## Wilhelmsen Chemicals AS

### Note 13 Transaksjoner med nærstående parter

(Beløp i NOK 1.000)

Ytelser til ledende ansatte er omtalt i note 12 og mellomværende med konsernselskaper er omtalt i note 5.

| Selskapets transaksjoner med nærstående parter: | 2024    | 2023    |
|---|---------|---------|
| <b>Salg av varer og tjenester:</b>              |         |         |
| Salg av varer:                                  |         |         |
| - Wilhelmsen Ships Service AS                   | 601 682 | 640 897 |
| Salg av tjenester:                              |         |         |
| - Wilhelmsen Ships Service AS                   | 2 932   | 2 798   |
| - Wilservice AS                                 | 54      |         |

### Note 14 Hendelser etter balansedagen

Det har etter balansedagen ikke inntruffet hendelser av vesentlig betydning for det avlagte regnskapet



This file is sealed with a digital signature.  
The seal is a guarantee for the authenticity  
of the document.

Document ID:  
975501B7593245E3B8A3CFD71604186A



Admincontrol

## List of Signatures Page 1/1

### Sak 6.2.1 Årsberetning 2024.pdf

| Name                           | Method | Signed at               |
|--------------------------------|--------|-------------------------|
| Medhus, Ernst Thorstein        | BANKID | 2025-05-05 15:42 GMT+02 |
| Gude, Benedicte Teigen         | BANKID | 2025-05-05 15:11 GMT+02 |
| Bjerkely, Nina                 | BANKID | 2025-05-05 15:02 GMT+02 |
| Sørensen, Christian Blaadammen | BANKID | 2025-05-05 14:46 GMT+02 |
| Nyhus, Lars                    | BANKID | 2025-05-05 14:38 GMT+02 |
| Olsrød, Andreas                | BANKID | 2025-05-05 22:40 GMT+02 |
| Grimholt, Bjørge               | BANKID | 2025-05-05 16:36 GMT+02 |



This file is sealed with a digital signature. The seal is a guarantee for the authenticity of the document.

External reference: 05501DB076AB4B9EA557B416AF959A25



## WILHELMSSEN CHEMICALS AS

### ÅRSBERETNING 2024

#### VIRKSOMHETENS ART OG TILHOLDSSTED

Wilhelmsen Chemicals AS ble etablert i 1965. Selskapet hovedvirksomhet er utvikling og produksjon av kjemisk/tekniske produkter til det globale maritime markedet så vel til forbrukermarkedet til det skandinaviske markedet. Marine produkter selges utelukkende til selskapets søsterselskap, Wilhelmsen Ships Service AS. Til det skandinaviske markedet selges produkter blant annet for kjøretøy, hus/hjem og fritid samt desinfeksjonsprodukter til bruk for helsevesenet. Selskapets hovedlager er lokalisert på Borgeskogen i Sandefjord kommune.

#### FORTSATT DRIFT

I samsvar med regnskapslovens §3-3a bekrefte det at forutsetningen om fortsatt drift er til stede. Til grunn ligger budsjett for 2025 og forventning om fortsatt god lønnsomhet og etterspørsel etter selskapets produkter.

Selskapet er i en sunn finansiell stilling og har en solid bokført egenkapital ved balansedagen.

#### ARBEIDSMILJØ

Sykefraværet i 2024 var på 6,0 % mot 5,1% i 2023. Av det totale sykefraværet utgjorde korttidsfraværet 1,5 %. Det jobbes aktivt med å finne tiltak for å redusere sykefraværet i selskapet. Selskapets ansatte er tilsluttet bedriftshelsetjeneste. Bedriftshelsetjenesten er også samarbeidspartner i arbeidet med å redusere sykefraværet.

Det var i 2024 registrert 1 hendelse med personskade. Andre rapporterte hendelser ble undersøkt for å unngå lignende hendelser i fremtiden. Arbeidsmiljøet i bedriften anses som godt. Selskapet har iverksatt flere tiltak for å forbedre arbeidsmiljøet og øke medarbeidertilfredsheten. Det er et konstruktivt og godt samarbeid mellom ledelsen og de tillitsvalgte i selskapet.

#### LIKESTILLING OG DISKRIMINERING

Selskapet har en policy som sier at menn og kvinner skal ha like muligheter. Trakassering og diskriminering på grunn av rase, kjønn, religion, etnisitet og andre vesentlige forhold som kan oppfattes som truende eller nedverdiggende, vil ikke bli akseptert. Selskapet arbeider aktivt for å håndheve formålet med Lov om likestilling og forbud mot diskriminering (likestillings- og diskrimineringsloven). Aktivitetene inkluderer, men er ikke begrenset til, rekruttering, lønns- og ansettelsesvilkår, forfremmelser, arbeidsmuligheter og antidiskrimineringsarbeid samt å opprettholde og informere aktivt om en varslingskanal. Medarbeiderundersøkelser gjøres også for å avdekke om ansatte har opplevd diskriminering av noe slag.

1



This file is sealed with a digital signature.  
The seal is a guarantee for the authenticity  
of the document.

Document ID:  
05501DB076AB4B9EA557B416AF959A25



## WILHELMSSEN CHEMICALS AS

Selskapets ledergruppe består av daglig leder og seks avdelingsledere. Tre av avdelingslederne er kvinner. Styret består av 6 styremedlemmer. 4 personer er valgt fra aksjonærsiden og 2 personer er ansattevalgt. 2 av medlemmene er kvinner.

Selskapet har totalt 120 ansatte per 31.12.24 inkludert 3 midlertidig ansatte, alle menn, 5 ansatte arbeidet deltid i 2024, 3 kvinner og 2 menn. 25% av ansatte i selskapet er kvinner og 75% er menn.

En kvinne og tre menn har avviklet foreldrepermisjon i løpet av 2024. I gjennomsnitt har menn tatt ut flere uker foreldrepermisjon enn kvinner. Selskapet sysselsatte ved regnskapsavslutningen 119 ansatte.

### MILJØFORHOLD

Selskapet er ISO9001 og ISO14001 sertifisert og har et industrivern. Det utføres kontinuerlige risikovurderinger av bedriften. En av risikovurderingene er kartlegging og vurdering av kjemikalienes egenskaper, hvordan de håndteres og arbeidsforholdene rundt håndteringen. Risikovurderingene er med på å legge grunnlaget for bedriftens arbeid med å redusere miljørisiko ved bedriftens produksjon av kjemikalier. Risikovurderinger inngår i bedriftens helse-, miljø- og sikkerhetsarbeid. Wilhelmsen Chemicals AS har, i likhet med Wilh. Wilhelmsen konsernet, satt konkrete mål for bærekraftig utvikling innenfor områdene sosiale forhold, miljø og klima og økonomi. Selskapet er medlem av Grønt Punkt Norge og har avgitt Plastløftet samt at det jobbes kontinuerlig med å skaffe kundene bærekraftige og miljøvennlige løsninger.

### ÅPENHETSLOVEN

Konsernet og selskapet har arbeidet med å kartlegge /vurdere faktiske og potensielle negative konsekvenser for grunnleggende menneskerettigheter, anstendige arbeidsforhold i virksomheten og produkter/tjenester knyttet til virksomhetens leverandørkjede. For ytterligere detaljer henvises det til ESG Rapport for 2024 som er publisert på konsernets hjemmeside ([www.wilhelmsen.com](http://www.wilhelmsen.com)).

### INFORMASJON OM AKSJEEIERFORHOLD

Wilhelmsen Maritime Services AS eier samtlige aksjer i selskapet. Morselskapet er et heleid datterselskap av konsernspissen, Wilh. Wilhelmsen Holding ASA, som er notert på Oslo Børs.

### FORSIKRING FOR STYRETS MEDLEMMER OG DAGLIG LEDER

Styrets medlemmer og daglig leder er dekket med en styreansvarsforsikring som Wilh. Wilhelmsen Holding ASA har opprettet for alle konsernets selskaper.

2



This file is sealed with a digital signature.  
The seal is a guarantee for the authenticity  
of the document.

Document ID:  
05501DB076AB4B9EA557B416AF959A25



## WILHELMSSEN CHEMICALS AS

### FINANSIELL RISIKO

Selskapet er sterkt eksponert mot finansiell risiko og da spesielt knyttet til valutarisiko da hoveddelen av varekjøp av råvarer og andre innsatsfaktorer til produksjonen gjøres opp i utenlandsk valuta. Tilsvarende utgjør hoveddelen av selskapets salg i USD.

Selskapets yter har en risiko for tap på fordringer for salg til sine kunder i forbrukermarkedet. Historisk har selskapets kunder hatt en god evne til å oppfylle sine betalingsforpliktelser og selskapet har hatt lave konstaterede tap de senere årene.

Wilhelmsen Chemicals AS inngår i konsernets cashpoolordning og selskapets likvidetsrisiko er lav. Langsiktig lån ved balansedagen utgjør 110 MNOK og gjelder lån fra selskapets morselskap, Wilhelmsen Maritime Services AS.

### REDEGJØRELSE FOR ÅRSREGNSKAPET

Selskapets driftsinntekter falt fra **903,9MNOK** i 2023 til **875,6MNOK** i 2024. Nedgangen skyldes i hovedsak lavere salgsinntekter fra det maritime markedet.

Årsresultatet ble **42,4 MNOK** i 2024 som er som er **20,2MNOK** lavere sammenlignet med 2023. Årsaken til resultatnedgangen er redusert bruttomargin for begge virksomhetsområder sammenlignet med 2023. Det har også vært kostnadsført betydelig summe i forskning og utvikling i året som har gått. Dette er kostnader som forventes å være viktig med tanke på posisjonering i utvalgte markedssegment de kommende årene.

Årets investeringer utgjør **22,9 MNOK** og vedrører i all hovedsak oppgradering/påkostning av maskinparken samt investeringer i kontor og fabrikanlegget på Kjøpmannskjær.

Selskapet hadde inntående **10,8 MNOK** på selskapets konsernkonto per 31.12.2024, tilsvarende per 31.12.2023 var **48,6 MNOK**.

Netto positiv kontantstrøm fra operasjonelle aktiviteter var i regnskapsåret på **79,4 MNOK**, mot **100,4 MNOK** for 2023.

Selskapets total kapital per 31.12.2024 var **486,1 MNOK** mot **522,8 MNOK** ved utgangen av regnskapsåret 2023. Egenkapitalandelen var på 38,8% per 31.12.24 (mot 54,3 % i 2023).





## WILHELMOSEN CHEMICALS AS

### RESULTATDISPONERINGER

Årets resultatregnskap for 2024 viser et overskudd på **42,4 MNOK** etter skatt, mot et overskudd i 2023 på **62,6 MNOK**.

Styret forslår følgende disponering av årets overskudd:

|  |                     |
|--|---------------------|
| Avsatt konsernbidrag:                  | 44,3 MNOK           |
| Utbytte:                               | 110,0 MNOK          |
| <u>Overført fra annen egenkapital:</u> | <u>(111,9 MNOK)</u> |
| Totalt disponert:                      | 42,4 MNOK           |

### FREMTIDIG UTVIKLING

Ved balansedagen er det fortsatt en geopolitisk urolighet med krig i Europa og en ustabil handelssituasjon i verden. Sammen med en fortsatt høy inflasjon og stor volatilitet i finans og valutamarkedene, er dette faktorer som vil prege aktiviteten og en usikkerhet i det nye året for selskapet og selskapets kunder og leverandører.

Kjøpmannskjær, 5. mai 2025

.....  
**Bjørge Grimholt**  
Styrets leder

.....  
**Benedicte Teigen Gude**  
Styremedlem

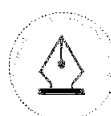
.....  
**Nina Bjerkely**  
Styremedlem

.....  
**Christan B Sørensen**  
Styremedlem

.....  
**Andreas Olsrud**  
Styremedlem

.....  
**Lars Nyhus**  
Styremedlem

.....  
**Thorstein Medhus**  
Adm. direktør



This file is sealed with a digital signature.  
The seal is a guarantee for the authenticity  
of the document.

Document ID:  
05501DB076AB4B9EA557B416AF959A25



Til generalforsamlingen i Wilhelmsen Chemicals AS

## Uavhengig revisors beretning

### Konklusjon

Vi har revidert årsregnskapet for Wilhelmsen Chemicals AS som består av balanse per 31. desember 2024, resultatregnskap, utvidet resultat og kontantstrømpoppstilling for regnskapsåret avsluttet per denne datoen og noter til årsregnskapet, herunder et sammendrag av viktige regnskapsprinsipper.

Etter vår mening oppfyller årsregnskapet gjeldende lovkrav, og gir årsregnskapet et rettviseende bilde av selskapets finansielle stilling per 31. desember 2024, og av dets resultater og kontantstrømmer for regnskapsåret avsluttet per denne datoen i samsvar med forenklet anvendelse av internasjonale regnskapsstandarder etter regnskapsloven § 3–9.

### Grunnlag for konklusjonen

Vi har gjennomført revisjonen i samsvar med International Standards on Auditing (ISA-ene). Våre oppgaver og plikter i henhold til disse standardene er beskrevet nedenfor under *Revisors oppgaver og plikter ved revisjonen av årsregnskapet*. Vi er uavhengige av selskapet i samsvar med kravene i relevante lover og forskrifter i Norge og International Code of Ethics for Professional Accountants (inkludert internasjonale uavhengighetsstandarder) utstedt av International Ethics Standards Board for Accountants (IESBA-reglene), og vi har overholdt våre øvrige etiske forpliktelser i samsvar med disse kravene. Innhentet revisjonsbevis er etter vår vurdering tilstrekkelig og hensiktsmessig som grunnlag for vår konklusjon.

### Øvrig informasjon

Styret og daglig leder (ledelsen) er ansvarlige for informasjonen i årsberetningen. Øvrig informasjon omfatter informasjon i årsrapporten bortsett fra årsregnskapet og den tilhørende revisjonsberetningen. Vår konklusjon om årsregnskapet ovenfor dekker ikke informasjonen i årsberetningen.

I forbindelse med revisjonen av årsregnskapet er det vår oppgave å lese årsberetningen. Formålet er å vurdere hvorvidt det foreligger vesentlig inkonsistens mellom årsberetningen og årsregnskapet og den kunnskap vi har opparbeidet oss under revisjonen av årsregnskapet, eller hvorvidt informasjon i årsberetningen ellers fremstår som vesentlig feil. Vi har plikt til å rapportere dersom årsberetningen fremstår som vesentlig feil. Vi har ingenting å rapportere i så henseende.

Basert på kunnskapen vi har opparbeidet oss i revisjonen, mener vi at årsberetningen

- er konsistent med årsregnskapet og
- inneholder de opplysninger som skal gis i henhold til gjeldende lovkrav.

### Ledelsens ansvar for årsregnskapet

Ledelsen er ansvarlig for å utarbeide årsregnskapet og for at det gir et rettviseende bilde i samsvar med forenklet anvendelse av internasjonale regnskapsstandarder etter regnskapsloven § 3–9. Ledelsen er også ansvarlig for slik internkontroll som den finner nødvendig for å kunne utarbeide et årsregnskap som ikke inneholder vesentlig feilinformasjon, verken som følge av misligheter eller utilsiktede feil.

Ved utarbeidelsen av årsregnskapet må ledelsen ta standpunkt til selskapets evne til fortsatt drift og opplyse om forhold av betydning for fortsatt drift. Forutsetningen om fortsatt drift skal legges til grunn for årsregnskapet med mindre ledelsen enten har til hensikt å avvikle selskapet eller legge ned virksomheten, eller ikke har noe realistisk alternativ til dette.

### Revisors oppgaver og plikter ved revisjonen av årsregnskapet

Vårt mål er å oppnå betryggende sikkerhet for at årsregnskapet som helhet ikke inneholder vesentlig feilinformasjon, verken som følge av misligheter eller utilsiktede feil, og å avgi en revisjonsberetning som

PricewaterhouseCoopers AS, Tassebekkveien 354, 3160 Stokke, Postboks 211 Sentrum, 0103 Oslo  
T: 02316, org. no.: 987 009 713 MVA, [www.pwc.no](http://www.pwc.no)  
Statsautoriserte revisorer, medlemmer av Den norske Revisorforening og autorisert regnskapsførerselskap



inneholder vår konklusjon. Betyggende sikkerhet er en høy grad av sikkerhet, men ingen garanti for at en revisjon utført i samsvar med ISA-ene, alltid vil avdekke vesentlig feilinformasjon. Feilinformasjon kan oppstå som følge av misligheter eller utilsiktede feil. Feilinformasjon er å anse som vesentlig dersom den enkeltvis eller samlet med rimelighet kan forventes å påvirke de økonomiske beslutningene som brukerne foretar på grunnlag av årsregnskapet. For videre beskrivelse av revisors oppgaver og plikter vises det til: <https://revisorforeningen.no/revisjonsberetninger>

Vestfold, 5. mai 2025  
**PricewaterhouseCoopers AS**

Tom Nilsen  
Statsautorisert revisor  
(elektronisk signert)



 Securely signed with Brevio

Revisjonsberetning

**Signers:**

| <b>Name</b> | <b>Method</b> | <b>Date</b>      |
|-------------|---------------|------------------|
| Nilsen, Tom | BANKID        | 2025-05-05 09:25 |

**This document package contains:**

- Closing page (this page)
- The original document(s)
- The electronic signatures. These are not visible in the document, but are electronically integrated.



This file is sealed with a digital signature.  
The seal is a guarantee for the authenticity  
of the document.