



ÅRSREGNSKAPET FOR REGNSKAPSÅRET 2025 - GENERELL INFORMASJON

Enheten

Organisasjonsnummer: 993 087 661
Organisasjonsform: Aksjeselskap
Foretaksnavn: PROFESSIONAL FITTINGS AS
Forretningsadresse: Torbjørnsbu 2C
4847 ARENDAL

Regnskapsår

Årsregnskapets periode: 01.01.2025 - 31.12.2025

Konsern

Morselskap i konsern: Nei

Regnskapsregler

Regler for små foretak benyttet: Ja
Benyttet ved utarbeidelsen av årsregnskapet til selskapet: Regnskapslovens alminnelige regler

Årsregnskapet fastsatt av kompetent organ

Bekreftet av representant for selskapet: Trygve Bergtun
Dato for fastsettelse av årsregnskapet: 25.02.2026

Grunnlag for avgivelse

År 2025: Årsregnskapet er elektronisk innlevert
År 2024: Tall er hentet fra elektronisk innlevert årsregnskap fra 2025

Det er ikke krav til at årsregnskapet m.v. som sendes til Regnskapsregisteret er undertegnet. Kontrollen på at dette er utført ligger hos revisor/enhetens øverste organ. Sikkerheten ivaretas ved at innsender har rolle/rettighet for innsending av årsregnskapet via Altinn, og ved at det bekreftes at årsregnskapet er fastsatt av kompetent organ.

Brønnøysundregistrene, 01.03.2026



Resultatregnskap

Beløp i: NOK	Note	2025	2024
RESULTATREGNSKAP			
Inntekter			
Salgsinntekt		6 938 136	6 836 619
Sum inntekter		6 938 136	6 836 619
Kostnader			
Endring i beholdning av varer under tilvirkning og ferdig tilvirkede varer		77 471	95 536
Varekostnad		2 987 154	3 056 675
Lønnskostnad	2	1 448 968	1 048 874
Avskrivning av driftsmidler	3	10 000	5 000
Nedskrivning av varige driftsmidler og immaterielle eiendeler	3		
Annen driftskostnad		1 425 836	1 651 531
Sum kostnader		5 949 430	5 857 616
Driftsresultat		988 706	979 003
Finansinntekter og finanskostnader			
Renteinntekt fra foretak i samme konsern	4		
Annen renteinntekt		8 305	
Sum finansinntekter		8 305	
Rentekostnad til foretak i samme konsern	4		
Netto finans		8 305	
Resultat før skattekostnad		997 011	979 003
Skattekostnad på resultat	5	219 187	215 380
Årsresultat	6	777 824	763 623
Årsresultat etter minoritetsinteresser		777 824	763 623
Totalresultat		777 824	763 623
Overføringer og disponeringer			



Resultatregnskap

Beløp i: NOK	Note	2025	2024
Ordinært utbytte	6		
Konsernbidrag	6		
Avsatt til annen egenkapital		777 824	763 623
Overført fra annen egenkapital	6		
Sum overføringer og disponeringer		777 824	763 623



Balanse

Beløp i: NOK	Note	2025	2024
BALANSE - EIENDELER			
Anleggsmidler			
Immaterielle eiendeler			
Utvikling	3		
Konsesjoner, patenter o.l.	3		
Utsatt skattefordel	5	54 648	71 258
Goodwill	3		
Sum immaterielle eiendeler		54 648	71 258
Varige driftsmidler			
Tomter, bygninger o.a. fast eiendom	3		
Maskiner og anlegg	3		
Skip og flytende installasjoner	3		
Driftsløsøre, inventar o.a. utstyr	3		10 000
Sum varige driftsmidler			10 000
Finansielle anleggsmidler			
Lån til foretak i samme konsern	4		
Andre langsiktige fordringer	4	63 517	96 457
Sum finansielle anleggsmidler		63 517	96 457
Sum anleggsmidler		118 165	177 715
Omløpsmidler			
Varer			
Sum varer		201 106	278 577
Fordringer			
Kundefordringer	4	68 704	126 053
Andre kortsiktige fordringer		36 509	74 387
Sum fordringer		105 213	200 440
Bankinnskudd, kontanter og lignende			
Bankinnskudd, kontanter o.l.		2 590 133	1 224 202
Sum bankinnskudd, kontanter og lignende		2 590 133	1 224 202



Balanse

Beløp i: NOK	Note	2025	2024
Sum omløpsmidler		2 896 451	1 703 219
SUM EIENDELER		3 014 616	1 880 934
BALANSE - EGENKAPITAL OG GJELD			
Egenkapital			
Innskutt egenkapital			
Aksjekapital	6, 7	100 000	100 000
Annen innskutt egenkapital	6	138 200	138 200
Sum innskutt egenkapital		238 200	238 200
Opptjent egenkapital			
Fond for vurderingsforskjeller	6		
Annen egenkapital	6	1 654 469	876 645
Udekket tap	6		
Sum opptjent egenkapital		1 654 469	876 645
Sum egenkapital		1 892 669	1 114 845
Gjeld			
Langsiktig gjeld			
Utsatt skatt	5		
Annen langsiktig gjeld			
Kortsiktig gjeld			
Leverandørgjeld	4	486 497	195 509
Betalbar skatt	5	202 577	198 199
Skyldig offentlige avgifter		175 812	142 722
Utbytte	4		
Annen kortsiktig gjeld	4	257 061	229 658
Sum kortsiktig gjeld		1 121 947	766 089
Sum gjeld		1 121 947	766 089
SUM EGENKAPITAL OG GJELD		3 014 616	1 880 934



Brønnøysundregistrene

ÅRSREGNSKAP FOR REGNSKAPSÅRET 2025 - GENERELL INFORMASJON

Journalnummer: 2026 319957

Enheten

Organisasjonsnummer: 993 087 661
Organisasjonsform: Aksjeselskap
Foretaksnavn: PROFESSIONAL FITTINGS AS
Forretningsadresse: Torbjørnsbu 2C
4847 ARENDAL

Regnskapsår

Årsregnskapets periode: 01.01.2025 - 31.12.2025

Konsern

Morselskap i konsern: Nei

Regnskapsregler

Regler for små foretak benyttet: Ja
Benyttet ved utarbeidelsen av
årsregnskapet til selskapet: Regnskapslovens alminnelige regler

Årsregnskapet fastsatt av kompetent organ

Bekreftet av representant for selskapet: Trygve Bergtun
Dato for fastsettelse av årsregnskapet: 25.02.2026

Revisjon

Årsregnskapet er utarbeidet av ekstern
autorisert regnskapsfører: Ja

Grunnlag for avgivelse

År 2025: Årsregnskap er elektronisk innlevert.
År 2024: Tall er hentet fra elektronisk innlevert årsregnskap fra 2025.

Det er ikke krav til at årsregnskapet m.v. som sendes til Regnskapsregisteret er undertegnet. Kontrollen på at dette er utført ligger hos revisor/enhetens øverste organ. Sikkerheten ivaretas ved at innsender har rolle/rettighet for innsending av årsregnskapet via Altinn, og ved at det bekreftes at årsregnskapet er fastsatt av kompetent organ.

Brønnøysundregistrene, 28.02.2026



Organisasjonsnr: 993 087 661
PROFESSIONAL FITTINGS AS

RESULTATREGNSKAP

Beløp i: NOK	Note	2025	2024
RESULTATREGNSKAP			
Inntekter			
Salgsinntekt		6 938 136	6 836 619
Sum inntekter		6 938 136	6 836 619
Kostnader			
Endring i beholdning av varer under tilvirkning og ferdig tilvirkede varer		77 471	95 536
Varekostnad		2 987 154	3 056 675
Lønnskostnad	2	1 448 968	1 048 874
Avskrivning av driftsmidler	3	10 000	5 000
Nedskrivning av varige driftsmidler og immaterielle eiendeler	3		
Annen driftskostnad		1 425 836	1 651 531
Sum kostnader		5 949 430	5 857 616
Driftsresultat		988 706	979 003
Finansinntekter og finanskostnader			
Renteinntekt fra foretak i samme konsern	4		
Annen renteinntekt		8 305	
Sum finansinntekter		8 305	
Rentekostnad til foretak i samme konsern	4		
Netto finans		8 305	
Resultat før skattekostnad		997 011	979 003
Skattekostnad på resultat	5	219 187	215 380
Årsresultat	6	777 824	763 623
Årsresultat etter minoritetsinteresser		777 824	763 623
Totalresultat		777 824	763 623
Overføringer og disponeringer			
Ordinært utbytte	6		
Konsernbidrag	6		
Avsatt til annen egenkapital		777 824	763 623
Overført fra annen egenkapital	6		



Sum overføringer og
disponeringer

777 824

763 623



Organisasjonsnr: 993 087 661
PROFESSIONAL FITTINGS AS

BALANSE

Beløp i: NOK	Note	2025	2024
BALANSE - EIENDELER			
Anleggsmidler			
Immaterielle eiendeler			
Utvikling	3		
Konsesjoner, patenter o.l.	3		
Utsatt skattefordel	5	54 648	71 258
Goodwill	3		
Sum immaterielle eiendeler		54 648	71 258
Varige driftsmidler			
Tomter, bygninger o.a. fast eiendom	3		
Maskiner og anlegg	3		
Skip og flytende installasjoner	3		
Driftsløsøre, inventar o. a. utstyr	3		10 000
Sum varige driftsmidler			10 000
Finansielle anleggsmidler			
Lån til foretak i samme konsern	4		
Andre langsiktige fordringer	4	63 517	96 457
Sum finansielle anleggsmidler		63 517	96 457
Sum anleggsmidler		118 165	177 715
Omløpsmidler			
Varer			
Sum varer		201 106	278 577
Fordringer			
Kundefordringer	4	68 704	126 053
Andre kortsiktige fordringer		36 509	74 387
Sum fordringer		105 213	200 440
Bankinnskudd, kontanter og lignende			
Bankinnskudd, kontanter o. l.		2 590 133	1 224 202
Sum bankinnskudd, kontanter og lignende		2 590 133	1 224 202
Sum omløpsmidler		2 896 451	1 703 219
SUM EIENDELER		3 014 616	1 880 934



BALANSE - EGENKAPITAL OG GJELD

Egenkapital

Innskutt egenkapital

Aksjekapital	6, 7	100 000	100 000
Annen innskutt egenkapital	6	138 200	138 200
Sum innskutt egenkapital		238 200	238 200

Opptjent egenkapital

Fond for vurderingsforskjeller	6		
Annen egenkapital	6	1 654 469	876 645
Udekket tap	6		
Sum opptjent egenkapital		1 654 469	876 645

Sum egenkapital 1 892 669 1 114 845

Gjeld

Langsiktig gjeld

Utsatt skatt	5		
Annen langsiktig gjeld			

Kortsiktig gjeld

Leverandørgjeld	4	486 497	195 509
Betalbar skatt	5	202 577	198 199
Skyldig offentlige avgifter		175 812	142 722
Utbytte	4		
Annen kortsiktig gjeld	4	257 061	229 658
Sum kortsiktig gjeld		1 121 947	766 089

Sum gjeld 1 121 947 766 089

SUM EGENKAPITAL OG GJELD 3 014 616 1 880 934



Organisasjonsnr: 993 087 661
PROFESSIONAL FITTINGS AS

NOTEOPPLYSNINGER - SELSKAP - alle poster oppgitt i hele tall

Note

Antall årsverk i regnskapsåret
2.00

Sum Beløp

Balanseført verdi 31.12. Varige driftsmidler Immaterielle eiend.

Konsernregnskap

Morselskapet sitt navn

Forretningskontor for morselskapet

Begrunnelse for at datterselskap er utelatt fra konsolideringen

Samlet beløp - tilknyttet selskap Årets Fjorårets

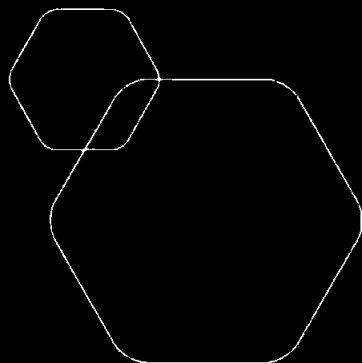
Samlet beløp - foretak i samme konsern Årets Fjorårets

Samlet beløp - foretak i samme konsern Årets Fjorårets

Samlet beløp - felles kontrollert virksomhet Årets Fjorårets

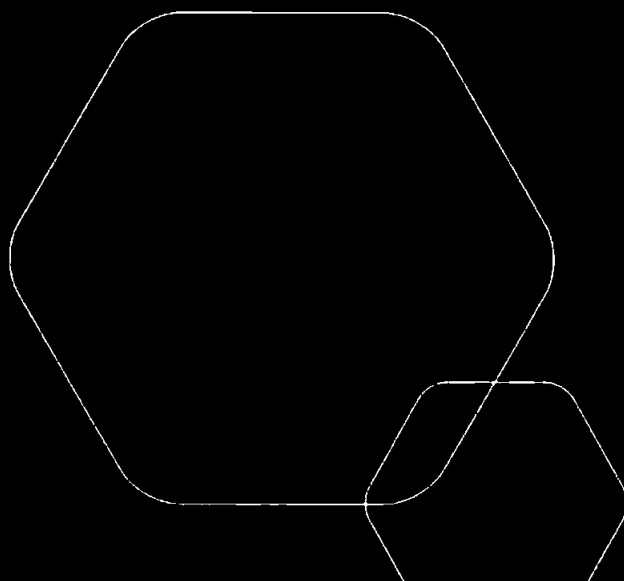
Pantstillelse Beløp

Beholdning av egne aksjer Antall Pålydende Andel av aksjek.



Årsregnskap 2025 Professional Fittings AS

Resultatregnskap
Balanse
Noter
Revisjonsberetning



Org.nr.: 993 087 661



RESULTATREGNSKAP

PROFESSIONAL FITTINGS AS

DRIFTSINNEKTER OG DRIFTSKOSTNADER	Note	2025	2024
Salgsinntekt		6 938 136	6 836 619
Sum driftsinntekter		6 938 136	6 836 619
Varekostnad		2 987 154	3 056 675
End. beh. varer u.tilv. og ferdigvarer		77 471	95 536
Lønnskostnad	2	1 448 968	1 048 874
Avskrivning av driftsmidler	3	10 000	5 000
Annen driftskostnad		1 425 836	1 651 531
Sum driftskostnader		5 949 430	5 857 616
Driftsresultat		988 706	979 003
FINANSINNEKTER OG FINANSKOSTNADER			
Annen renteinntekt		8 305	0
Resultat av finansposter		8 305	0
Resultat før skattekostnad		997 011	979 003
Skattekostnad på resultat	5	219 187	215 380
Resultat		777 824	763 623
Årsresultat	6	777 824	763 623
OVERFØRINGER			
Avsatt til annen egenkapital		777 824	763 623
Sum overføringer		777 824	763 623



BALANSE

PROFESSIONAL FITTINGS AS

EIENDELER	Note	2025	2024
ANLEGGSMIDLER			
IMMATERIELLE EIENDELER			
Utsatt skattefordel	5	54 648	71 258
Sum immaterielle eiendeler		54 648	71 258
VARIGE DRIFTSMIDLER			
Driftsløsøre, inventar o.a. utstyr	3	0	10 000
Sum varige driftsmidler		0	10 000
FINANSIELLE ANLEGGSMIDLER			
Andre langsiktige fordringer	4	63 517	96 457
Sum finansielle anleggsmidler		63 517	96 457
Sum anleggsmidler		118 165	177 715
OMLØPSMIDLER			
Lager av varer og annen beholdning		201 106	278 577
FORDRINGER			
Kundefordringer	4	68 704	126 053
Andre kortsiktige fordringer		36 509	74 387
Sum fordringer		105 213	200 440
Bankinnskudd, kontanter o.l.		2 590 133	1 224 202
Sum omløpsmidler		2 896 451	1 703 219
Sum eiendeler		3 014 616	1 880 934



BALANSE

PROFESSIONAL FITTINGS AS

EGENKAPITAL OG GJELD	Note	2025	2024
INNSKUTT EGENKAPITAL			
Aksjekapital	6, 7	100 000	100 000
Annen innskutt egenkapital	6	138 200	138 200
Sum innskutt egenkapital		238 200	238 200
OPPTJENT EGENKAPITAL			
Annen egenkapital	6	1 654 469	876 645
Sum opptjent egenkapital		1 654 469	876 645
Sum egenkapital		1 892 669	1 114 845
GJELD			
KORTSIKTIG GJELD			
Leverandørgjeld	4	486 497	195 509
Betalbar skatt	5	202 577	198 199
Skyldig offentlige avgifter		175 812	142 722
Annen kortsiktig gjeld	4	257 061	229 658
Sum kortsiktig gjeld		1 121 947	766 089
Sum gjeld		1 121 947	766 089
Sum egenkapital og gjeld		3 014 616	1 880 934

Arendal, 25.02.2026
Styret i Professional Fittings AS


Trygve Bergtun
styreleder/daglig leder



Regnskapsprinsipper

Årsregnskapet er satt opp i samsvar med regnskapsloven og NRS 8 - God regnskapsskikk for små foretak. Det er ikke foretatt endringer av regnskapsprinsipper i løpet av året.

DRIFTSINNTEKTER

Inntektsføring ved salg av varer skjer på leveringstidspunktet. Tjenester inntektsføres etter hvert som de leveres.

SKATT

Skattekostnaden i resultatregnskapet omfatter både periodens betalbare skatt og endring i utsatt skatt. Utsatt skatt er beregnet med 22% på grunnlag av de midlertidige forskjeller som eksisterer mellom regnskapsmessige og skattemessige verdier, samt ligningsmessig underskudd til fremføring ved utgangen av regnskapsåret. Skatteøkende og skattereduserende midlertidige forskjeller som reverserer eller kan reverseres i samme periode er utlignet og nettoført.

KLASSIFISERING OG VURDERING AV BALANSEPOSTER

Eiendeler bestemt til varig eie eller bruk er klassifisert som anleggsmidler. Eiendeler som er knyttet til varekretsløpet er klassifisert som omløpsmidler. Fordringer klassifiseres som omløpsmidler hvis de skal tilbakebetales i løpet av ett år. For gjeld er analoge kriterier lagt til grunn. Første års avdrag på langsiktige fordringer og langsiktig gjeld klassifiseres likevel ikke som omløpsmiddel og kortsiktig gjeld.

Varige driftsmidler

Tomter avskrives ikke. Varige driftsmidler balanseføres og avskrives lineært over driftsmidlenes forventede levetid dersom de har antatt levetid over 3 år og har en kostpris som overstiger kr 15 000. Vedlikehold av driftsmidler kostnadsføres løpende. Påkostninger eller forbedringer tillegges driftsmidlets kostpris og avskrives i takt med driftsmidlet. Skillet mellom vedlikehold og påkostning/forbedring regnes i forhold til driftsmidlets stand ved kjøp av driftsmidlet. Utgifter til leie av driftsmidler kostnadsføres. Forskuddsbetalinger balanseføres som forskuddsbetalt kostnad, og fordeles over leieperioden.

VARER

Råvarer er vurdert til det laveste av gjennomsnittlig anskaffelseskost og netto salgsverdi (laveste verdis prinsipp). Varer i arbeid og egenproduserte ferdigvarer er vurdert til tilvirkningskost.

FORDRINGER

Kundefordringer og andre fordringer oppføres til pålydende etter fradrag for avsetning til forventet tap. Avsetning til tap gjøres på grunnlag av en individuell vurdering av de enkelte fordringene.

PENSJON

Selskapet har etablert obligatorisk tjenestepensjon for ansatte. Etablert ordning er en innskuddsbasert ordning og selskapet her således ikke pensjonsforpliktelser overfor ansatte etter at premie er betalt.



Note 1. Selskapets art og lokalisering

Selskapets virksomhet er produksjon av beslag for engrosmarkedet, blikkenslagervirksomhet, samt annet som står i forbindelse med dette. Selskapet er lokalisert i Arendal.

Note 2 Lønnskostnader, antall ansatte, godtgjørelser, lån til ansatte mm.

LØNNKOSTNADER	2025	2024
Lønninger	1 186 950	879 637
Arbeidsgiveravgift	183 260	152 044
Pensjonskostnader	33 129	92 887
Andre ytelser	45 630	-75 695
Sum	1 448 968	1 048 874
Sysselsatte årsverk	2	2

Selskapets pensjonsordninger tilfredsstiller kravene i lov om obligatorisk tjenestepensjon.

Note 3 Varige driftsmidler

	DRIFTSMIDLER
Anskaffelseskost 01.01.2025	5 071 672
Tilgang	0
Avgang	0
Anskaffelseskost 31.12.2025	5 071 672
Akkumulerte avskrivninger	5 071 672
Bokført verdi 31.12.2025	0
Årets avskrivninger	10 000
Forventet økonomisk levetid	3 - 8 år
Avskrivningsplan	Lineær



Note 4 Mellomværende med selskap i samme konsern m.v.

	ANDRE FORDRINGER	
	2025	2024
Akblikk AS	63 517	96 457
Sum	63 517	96 457

Professional Fittings AS leier lokaler av søsterselskapet T Bergtun Eiendom AS.
Leiekostnaden utgjorde i 2025 kr 528 000.





Note 5 Skatt

Skatteeffekten av midlertidige forskjeller og underskudd til fremføring som har gitt opphav til utsatt skatt og utsatte skattefordeler, spesifisert på typer av midlertidige forskjeller:

	2025	2024	Endring
Varige driftsmidler	-218 400	-293 899	-75 500
Fordringer	-30 000	-30 000	0
Sum	-248 400	-323 899	-75 499
Grunnlag for beregning av utsatt skatt	-248 400	-323 899	-75 499
Utsatt skattefordel (22 %)	-54 648	-71 258	-16 610
Årets skattekostnad	2025	2024	
Skattepliktig inntekt:			
Ordinært resultat før skatt	997 011	979 003	
Permanente forskjeller	-706	0	
Endring i midlertidige forskjeller	-75 499	-78 100	
Skattepliktig inntekt	920 805	900 903	
Årets skattekostnad	2025	2024	
Resultatført skatt på ordinært resultat:			
Betalbar skatt	202 577	198 198	
Endring i utsatt skattefordel	16 610	17 182	
Skattekostnad ordinært resultat	219 187	215 380	
Beregning av effektiv skattesats			
Resultat før skatt	997 011	979 003	
Beregnet skatt av resultat før skatt	219 342	215 381	
Skatteeffekt av permanente forskjeller	-155	0	
Sum	219 187	215 381	
Effektiv skattesats	22,0 %	22,0 %	
Årets skattekostnad	2025	2024	
Betalbar skatt i balansen:			
Betalbar skatt på årets resultat	202 577	198 199	
Sum betalbar skatt i balansen	202 577	198 199	



Note 6 Egenkapital

	AKSJEKAPITAL	ANNEN INNSKUTT EGENKAPITAL	ANNEN EGENKAPITAL	SUM EGENKAPITAL
Egenkapital 01.01.2025	100 000	138 200	876 645	1 114 845
Årets resultat	0	0	777 824	777 824
Egenkapital 31.12.2025	100 000	138 200	1 654 469	1 892 669

Note 7 Aksjekapital og aksjonærinformasjon

Aksjekapitalen på kr. 100 000 består av 100 aksjer à kr. 1 000.

OVERSIKT OVER DE STØRSTE AKSJONÆRENE 31.12.2025

NAVN	STED	ANTALL AKSJER	EIERANDEL
JT Bergtun AS	Arendal	100	100%

Styreleder/daglig leder Trygve Bergtun eier 100% av aksjene i JT Bergtun AS.



Ausland & Bratlid AS

Statsautorisert revisor

Ausland & Bratlid AS
Kystveien 40
N-4841 Arendal
Telefon 40 00 17 78
Web aub.no

Til generalforsamlingen i Professional Fittings AS

Uavhengig revisors beretning

Konklusjon

Vi har revidert Professional Fittings AS sitt årsregnskap som viser et overskudd på kr 777 824. Årsregnskapet består av balanse per 31. desember 2025, resultatregnskap for regnskapsåret avsluttet per denne datoen og noter til årsregnskapet, herunder et sammendrag av viktige regnskapsprinsipper.

Etter vår mening

- oppfyller årsregnskapet gjeldende lovkrav, og
- gir årsregnskapet et rettviseende bilde av selskapets finansielle stilling per 31. desember 2025 og av dets resultat og kontantstrømmer for regnskapsåret avsluttet per denne datoen i samsvar med regnskapslovens regler og god regnskapsskikk i Norge.

Grunnlag for konklusjonen

Vi har gjennomført revisjonen i samsvar med den internasjonale revisjonsstandarden for revisjon av regnskap til mindre komplekse enheter (ISA for MKE). Våre oppgaver og plikter i henhold til disse standardene er beskrevet nedenfor under Revisors oppgaver og plikter ved revisjonen av årsregnskapet. Vi er uavhengige av selskapet slik det kreves i lov, forskrift og International Code of Ethics for Professional Accountants (inkludert internasjonale uavhengighetsstandarder) utstedt av the International Ethics Standards Board for Accountants (IESBA-reglene), og vi har overholdt våre øvrige etiske forpliktelser i samsvar med disse kravene. Innhentet revisjonsbevis er etter vår vurdering tilstrekkelig og hensiktsmessig som grunnlag for vår konklusjon.

Ledelsens ansvar for årsregnskapet

Ledelsen (styret) er ansvarlig for å utarbeide årsregnskapet og for at det gir et rettviseende bilde i samsvar med regnskapslovens regler og god regnskapsskikk i Norge. Ledelsen er også ansvarlig for slik intern kontroll som den finner nødvendig for å kunne utarbeide et årsregnskap som ikke inneholder vesentlig feilinformasjon, verken som følge av misligheter eller utilsiktede feil.

Ved utarbeidelsen av årsregnskapet må ledelsen ta standpunkt til selskapets evne til fortsatt drift og opplyse om forhold av betydning for fortsatt drift. Forutsetningen om fortsatt drift skal legges til grunn for årsregnskapet så lenge det ikke er sannsynlig at virksomheten vil bli avvirket.

Revisors oppgaver og plikter ved revisjonen av årsregnskapet

Vårt mål er å oppnå betryggende sikkerhet for at årsregnskapet som helhet ikke inneholder vesentlig feilinformasjon, verken som følge av misligheter eller utilsiktede feil, og å avgi en revisjonsberetning som inneholder vår konklusjon. Betryggende sikkerhet er en høy grad av sikkerhet, men ingen garanti for at en revisjon utført i samsvar med ISA for MKE, alltid vil avdekke vesentlig feilinformasjon som eksisterer. Feilinformasjon kan oppstå som følge av misligheter eller utilsiktede feil. Feilinformasjon blir vurdert som vesentlig dersom den enkeltvis eller samlet med rimelighet kan forventes å påvirke økonomiske beslutninger som brukerne foretar basert på årsregnskapet.




Ausland & Bratlid AS – statsautorisert revisor

For videre beskrivelse av revisors oppgaver og plikter vises det til:

<https://revisorforeningen.no/revisionsberetninger>

Arendal, 25. februar 2026

Ausland & Bratlid AS


Yngvar Bratlid
statsautorisert revisor



Årsregnskap 2025 Professional Fittings AS

Resultatregnskap
Balanse
Noter
Revisjonsberetning



Org.nr.: 993 087 661



RESULTATREGNSKAP

PROFESSIONAL FITTINGS AS

DRIFTSINNEKTER OG DRIFTSKOSTNADER	Note	2025	2024
Salgsinntekt		6 938 136	6 836 619
Sum driftsinntekter		6 938 136	6 836 619
Varekostnad		2 987 154	3 056 675
End. beh. varer u.tilv. og ferdigvarer		77 471	95 536
Lønnskostnad	2	1 448 968	1 048 874
Avskrivning av driftsmidler	3	10 000	5 000
Annen driftskostnad		1 425 836	1 651 531
Sum driftskostnader		5 949 430	5 857 616
Driftsresultat		988 706	979 003
FINANSINNEKTER OG FINANSKOSTNADER			
Annen renteinntekt		8 305	0
Resultat av finansposter		8 305	0
Resultat før skattekostnad		997 011	979 003
Skattekostnad på resultat	5	219 187	215 380
Resultat		777 824	763 623
Årsresultat	6	777 824	763 623
OVERFØRINGER			
Avsatt til annen egenkapital		777 824	763 623
Sum overføringer		777 824	763 623



BALANSE

PROFESSIONAL FITTINGS AS

EIENDELER	Note	2025	2024
ANLEGGSMIDLER			
IMMATERIELLE EIENDELER			
Utsatt skattefordel	5	54 648	71 258
Sum immaterielle eiendeler		54 648	71 258
VARIGE DRIFTSMIDLER			
Driftsløsøre, inventar o.a. utstyr	3	0	10 000
Sum varige driftsmidler		0	10 000
FINANSIELLE ANLEGGSMIDLER			
Andre langsiktige fordringer	4	63 517	96 457
Sum finansielle anleggsmidler		63 517	96 457
Sum anleggsmidler		118 165	177 715
OMLØPSMIDLER			
Lager av varer og annen beholdning		201 106	278 577
FORDRINGER			
Kundefordringer	4	68 704	126 053
Andre kortsiktige fordringer		36 509	74 387
Sum fordringer		105 213	200 440
Bankinnskudd, kontanter o.l.		2 590 133	1 224 202
Sum omløpsmidler		2 896 451	1 703 219
Sum eiendeler		3 014 616	1 880 934



BALANSE

PROFESSIONAL FITTINGS AS

EGENKAPITAL OG GJELD	Note	2025	2024
INNSKUTT EGENKAPITAL			
Aksjekapital	6, 7	100 000	100 000
Annen innskutt egenkapital	6	138 200	138 200
Sum innskutt egenkapital		238 200	238 200
OPPTJENT EGENKAPITAL			
Annen egenkapital	6	1 654 469	876 645
Sum opptjent egenkapital		1 654 469	876 645
Sum egenkapital		1 892 669	1 114 845
GJELD			
KORTSIKTIG GJELD			
Leverandørgjeld	4	486 497	195 509
Betalbar skatt	5	202 577	198 199
Skyldig offentlige avgifter		175 812	142 722
Annen kortsiktig gjeld	4	257 061	229 658
Sum kortsiktig gjeld		1 121 947	766 089
Sum gjeld		1 121 947	766 089
Sum egenkapital og gjeld		3 014 616	1 880 934

Arendal, 25.02.2026
Styret i Professional Fittings AS

Trygve Bergtun
styreleder/daglig leder



Regnskapsprinsipper

Årsregnskapet er satt opp i samsvar med regnskapsloven og NRS 8 - God regnskapsskikk for små foretak. Det er ikke foretatt endringer av regnskapsprinsipper i løpet av året.

DRIFTSINNTEKTER

Inntektsføring ved salg av varer skjer på leveringstidspunktet. Tjenester inntektsføres etter hvert som de leveres.

SKATT

Skattekostnaden i resultatregnskapet omfatter både periodens betalbare skatt og endring i utsatt skatt. Utsatt skatt er beregnet med 22% på grunnlag av de midlertidige forskjeller som eksisterer mellom regnskapsmessige og skattemessige verdier, samt ligningsmessig underskudd til fremføring ved utgangen av regnskapsåret. Skatteøkende og skattereduserende midlertidige forskjeller som reverserer eller kan reverseres i samme periode er utlignet og nettoført.

KLASSIFISERING OG VURDERING AV BALANSEPOSTER

Eiendeler bestemt til varig eie eller bruk er klassifisert som anleggsmidler. Eiendeler som er knyttet til varekretsløpet er klassifisert som omløpsmidler. Fordringer klassifiseres som omløpsmidler hvis de skal tilbakebetales i løpet av ett år. For gjeld er analoge kriterier lagt til grunn. Første års avdrag på langsiktige fordringer og langsiktig gjeld klassifiseres likevel ikke som omløpsmiddel og kortsiktig gjeld.

Varige driftsmidler

Tomter avskrives ikke. Varige driftsmidler balanseføres og avskrives lineært over driftsmidlenes forventede levetid dersom de har antatt levetid over 3 år og har en kostpris som overstiger kr 15 000. Vedlikehold av driftsmidler kostnadsføres løpende. Påkostninger eller forbedringer tillegges driftsmidlets kostpris og avskrives i takt med driftsmidlet. Skillet mellom vedlikehold og påkostning/forbedring regnes i forhold til driftsmidlets stand ved kjøp av driftsmidlet. Utgifter til leie av driftsmidler kostnadsføres. Forskuddsbetalinger balanseføres som forskuddsbetalt kostnad, og fordeles over leieperioden.

VARER

Råvarer er vurdert til det laveste av gjennomsnittlig anskaffelseskost og netto salgsverdi (laveste verdis prinsipp). Varer i arbeid og egenproduserte ferdigvarer er vurdert til tilvirkningskost.

FORDRINGER

Kundefordringer og andre fordringer oppføres til pålydende etter fradrag for avsetning til forventet tap. Avsetning til tap gjøres på grunnlag av en individuell vurdering av de enkelte fordringene.

PENSJON

Selskapet har etablert obligatorisk tjenestepensjon for ansatte. Etablert ordning er en innskuddsbasert ordning og selskapet her således ikke pensjonsforpliktelser overfor ansatte etter at premie er betalt.



Note 1. Selskapets art og lokalisering

Selskapets virksomhet er produksjon av beslag for engrosmarkedet, blikkenslager virksomhet, samt annet som står i forbindelse med dette. Selskapet er lokalisert i Arendal.

Note 2 Lønnskostnader, antall ansatte, godtgjørelser, lån til ansatte mm.

LØNNSKOSTNADER	2025	2024
Lønninger	1 186 950	879 637
Arbeidsgiveravgift	183 260	152 044
Pensjonskostnader	33 129	92 887
Andre ytelser	45 630	-75 695
Sum	1 448 968	1 048 874
Sysselsatte årsverk	2	2

Selskapets pensjonsordninger tilfredsstiller kravene i lov om obligatorisk tjenestepensjon.

Note 3 Varige driftsmidler

	DRIFTSMIDLER
Anskaffelseskost 01.01.2025	5 071 672
Tilgang	0
Avgang	0
Anskaffelseskost 31.12.2025	5 071 672
Akkumulerte avskrivninger	5 071 672
Bokført verdi 31.12.2025	0
Årets avskrivninger	10 000
Forventet økonomisk levetid	3 - 8 år
Avskrivningsplan	Lineær



Note 4 Mellomværende med selskap i samme konsern m.v.

	ANDRE FORDRINGER	
	2025	2024
Akblikk AS	63 517	96 457
Sum	63 517	96 457

Professional Fittings AS leier lokaler av søsterselskapet T Bergtun Eiendom AS.
Leiekostnaden utgjorde i 2025 kr 528 000.





Note 5 Skatt

Skatteeffekten av midlertidige forskjeller og underskudd til fremføring som har gitt opphav til utsatt skatt og utsatte skattefordeler, spesifisert på typer av midlertidige forskjeller:

	2025	2024	Endring
Varige driftsmidler	-218 400	-293 899	-75 500
Fordringer	-30 000	-30 000	0
Sum	-248 400	-323 899	-75 499
Grunnlag for beregning av utsatt skatt	-248 400	-323 899	-75 499
Utsatt skattefordel (22 %)	-54 648	-71 258	-16 610
Årets skattekostnad	2025	2024	
Skattepliktig inntekt:			
Ordinært resultat før skatt		997 011	979 003
Permanente forskjeller		-706	0
Endring i midlertidige forskjeller		-75 499	-78 100
Skattepliktig inntekt		920 805	900 903
Årets skattekostnad	2025	2024	
Resultatført skatt på ordinært resultat:			
Betalbar skatt		202 577	198 198
Endring i utsatt skattefordel		16 610	17 182
Skattekostnad ordinært resultat		219 187	215 380
Beregning av effektiv skattesats			
Resultat før skatt		997 011	979 003
Beregnet skatt av resultat før skatt		219 342	215 381
Skatteeffekt av permanente forskjeller		-155	0
Sum		219 187	215 381
Effektiv skattesats		22,0 %	22,0 %
Årets skattekostnad	2025	2024	
Betalbar skatt i balansen:			
Betalbar skatt på årets resultat		202 577	198 199
Sum betalbar skatt i balansen		202 577	198 199



Note 6 Egenkapital

	AKSJEKAPITAL	ANNEN INNSKUTT EGENKAPITAL	ANNEN EGENKAPITAL	SUM EGENKAPITAL
Egenkapital 01.01.2025	100 000	138 200	876 645	1 114 845
Årets resultat	0	0	777 824	777 824
Egenkapital 31.12.2025	100 000	138 200	1 654 469	1 892 669

Note 7 Aksjekapital og aksjonærinformasjon

Aksjekapitalen på kr. 100 000 består av 100 aksjer à kr. 1 000.

OVERSIKT OVER DE STØRSTE AKSJONÆRENE 31.12.2025

NAVN	STED	ANTALL AKSJER	EIERANDEL
JT Bergtun AS	Arendal	100	100%

Styreleder/daglig leder Trygve Bergtun eier 100% av aksjene i JT Bergtun AS.