



ÅRSREGNSKAPET FOR REGNSKAPSÅRET 2020 - GENERELL INFORMASJON

Enheten

Organisasjonsnummer: 911 889 374
Organisasjonsform: Aksjeselskap
Foretaksnavn: FUSDAHL MATSENER AS
Forretningsadresse: Jarlsøveien 76
3124 TØNSBERG

Regnskapsår

Årsregnskapets periode: 01.01.2020 - 31.12.2020

Konsern

Morselskap i konsern: Nei

Regnskapsregler

Regler for små foretak benyttet: Ja
Benyttet ved utarbeidelsen av årsregnskapet til selskapet: Regnskapslovens alminnelige regler

Årsregnskapet fastsatt av kompetent organ

Bekreftet av representant for selskapet: Knut E. Virik Pedersen
Dato for fastsettelse av årsregnskapet: 20.02.2021

Grunnlag for avgivelse

År 2020: Årsregnskapet er elektronisk innlevert
År 2019: Tall er hentet fra elektronisk innlevert årsregnskap fra 2020

Det er ikke krav til at årsregnskapet m.v. som sendes til Regnskapsregisteret er undertegnet. Kontrollen på at dette er utført ligger hos revisor/enhetens øverste organ. Sikkerheten ivaretas ved at innsender har rolle/rettighet for innsending av årsregnskapet via Altinn, og ved at det bekreftes at årsregnskapet er fastsatt av kompetent organ.

Brønnøysundregistrene, 06.03.2022



Resultatregnskap

Beløp i: NOK	Note	2020	2019
RESULTATREGNSKAP			
Inntekter			
Annen driftsinntekt		5 000	
Sum inntekter		5 000	0
Kostnader			
Annen driftskostnad		9 924	25 369
Sum kostnader		9 924	25 369
Driftsresultat		-4 924	-25 369
Finansinntekter og finanskostnader			
Annen renteinntekt		3 264	10 517
Sum finansinntekter		0	0
Annen rentekostnad			1 822
Sum finanskostnader		0	0
Netto finans		3 264	8 694
Ordinært resultat før skattekostnad		-1 660	-16 674
Skattekostnad på ordinært resultat	4	-476	-3 754
Ordinært resultat etter skattekostnad		-1 184	-12 920
Årsresultat		-1 184	-12 920
Totalresultat		-1 184	-12 920
Overføringer og disponeringer			
Utbytte		0	0
Overføringer til/fra annen egenkapital	6	-1 184	-12 920
Sum overføringer og disponeringer		-1 184	-12 920



Balanse

Beløp i: NOK	Note	2020	2019
BALANSE - EIENDELER			
Anleggsmidler			
Immaterielle eiendeler			
Sum immaterielle eiendeler		0	0
Varige driftsmidler			
Sum varige driftsmidler		0	0
Finansielle anleggsmidler			
Investeringer i aksjer og andeler	2	517 817	517 817
Sum finansielle anleggsmidler		517 817	517 817
Sum anleggsmidler		517 817	517 817
Omløpsmidler			
Varer			
Sum varer		0	0
Fordringer			
Sum fordringer		0	0
Investeringer			
Sum investeringer		0	0
Bankinnskudd, kontanter og lignende			
Bankinnskudd, kontanter og lignende	3	1 265 854	1 562 300
Sum bankinnskudd, kontanter og lignende		1 265 854	1 562 300
Sum omløpsmidler		1 265 854	1 562 300
SUM EIENDELER		1 783 671	2 080 117

BALANSE - EGENKAPITAL OG GJELD

Egenkapital



Balanse

Beløp i: NOK	Note	2020	2019
Innskutt egenkapital			
Selskapskapital	5,6	536 000	536 000
Annen innskutt egenkapital		0	0
Sum innskutt egenkapital		536 000	536 000
Opptjent egenkapital			
Annen egenkapital	6	74 683	75 867
Sum opptjent egenkapital		74 683	75 867
Sum egenkapital		610 683	611 867
Gjeld			
Langsiktig gjeld			
Utsatt skatt	4	940 365	1 173 255
Sum avsetninger for forpliktelser		940 365	1 173 255
Annen langsiktig gjeld			
Sum annen langsiktig gjeld		0	0
Sum langsiktig gjeld		0	0
Kortsiktig gjeld			
Betalbar skatt	4	232 414	289 786
Annen kortsiktig gjeld		209	5 209
Sum kortsiktig gjeld		232 623	294 995
Sum gjeld		1 172 988	1 468 250
SUM EGENKAPITAL OG GJELD		1 783 671	2 080 117





Resultatregnskap

	Note	2020	2019
RESULTATREGNSKAP			
DRIFTSINNEKTER			
Annen driftsinntekt		5 000	0
SUM DRIFTSINNEKTER		5 000	0
DRIFTSKOSTNADER			
Annen driftskostnad		9 924	25 369
SUM DRIFTSKOSTNADER		9 924	25 369
DRIFTSRESULTAT		-4 924	-25 369
FINANSINNEKTER OG FINANSKOSTNADER:			
Annen renteinntekt		3 264	10 517
Annen rentekostnad		0	1 823
RESULTAT AV FINANSPOSTER		3 264	8 695
ORDINÆRT RESULTAT FØR SKATTEKOSTNAD		-1 660	-16 674
Skattekostnad på ordinært resultat	4	-476	-3 754
ORDINÆRT RESULTAT		-1 184	-12 920
ÅRSRESULTAT		-1 184	-12 920
OVERFØRINGER			
Overført annen egenkapital	6	-1 184	-12 920
SUM OVERFØRINGER		-1 184	-12 920



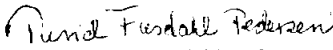
Balanse

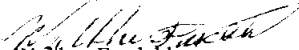
	Note	2020	2019
B A L A N S E			
EIENDELER			
ANLEGGSMIDLER			
FINANSIELLE ANLEGGSMIDLER			
Investeringer i aksjer og andeler	2	517 817	517 817
SUM FINANSIELLE ANLEGGSMIDLER		517 817	517 817
SUM ANLEGGSMIDLER		517 817	517 817
OMLØPSMIDLER			
BANKINNSKUDD, KONTANTER, OL.			
Bankinnskudd, kontanter og lignende	3	1 265 854	1 562 300
SUM BANKINNSKUDD, KONTANTER O.L.		1 265 854	1 562 300
SUM OMLØPSMIDLER		1 265 854	1 562 300
SUM EIENDELER		1 783 671	2 080 117

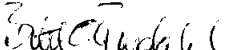
**Balanse**


	Note	2020	2019
EGENKAPITAL OG GJELD			
EGENKAPITAL			
INNSKUTT EGENKAPITAL			
Aksjekapital (5360 aksjer à pål. 100)	5,6	536 000	536 000
SUM INNSKUTT EGENKAPITAL		536 000	536 000
OPPTJENT EGENKAPITAL			
Annen egenkapital	6	74 683	75 867
SUM OPPTJENT EGENKAPITAL		74 683	75 867
SUM EGENKAPITAL		610 683	611 867
GJELD			
AVSETNING FOR FORPLIKTELSE			
Utsatt skatt	4	940 365	1 173 255
SUM AVSETNINGER FOR FORPLIKTELSE		940 365	1 173 255
KORTSIKTIG GJELD			
Betalbar skatt	4	232 414	289 786
Annen kortsiktig gjeld		209	5 209
SUM KORTSIKTIG GJELD		232 623	294 995
SUM GJELD		1 172 988	1 468 250
SUM EGENKAPITAL OG GJELD		1 783 671	2 080 117

Tønsberg, 15.01.2021
Styret for FUSDAHL MATSENTER A/S


Turid Fusdahl Pedersen
Styreleder


Walther Fusdahl
Styremedlem


Britt Oddveig Fusdahl
Styremedlem


Knut E. Virik Pedersen
Styremedlem

FUSDAHL MATSENTER A/S



FUSDAHL MATSENER AS

NOTER TIL REGNSKAPET

Note 1 – Regnskapsprinsipper

Årsregnskapet er satt opp i samsvar med regnskapsloven bestemmelser, og utarbeidet etter norske regnskapsstandarder.

Prinsipper for inntektsføring

Alle inntekter fortløpende på leveringstidspunktet

Hovedregel for vurdering og klassifisering av eiendeler og gjeld

Eiendeler bestemt til varig eie eller bruk er klassifisert som anleggsmidler. Andre eiendeler er klassifisert som omløpsmidler. Fordringer som skal tilbakebetales innen et år er uansett klassifisert som omløpsmidler. Ved klassifisering av kortsiktig og langsiktig gjeld er analoge kriterier lagt til grunn.

Anleggsmidler vurderes til anskaffelseskost, men nedskrives til virkelig verdi når verdifallet forventes ikke å være forbigående. Anleggsmidler med begrenset økonomisk levetid avskrives planmessig. Langsiktig gjeld balanseføres til nominelt mottatt beløp på etableringstidspunktet.

Omløpsmidler vurderes til laveste av anskaffelseskost og virkelig verdi. Kortsiktig gjeld balanseføres til nominelt mottatt beløp på etableringstidspunktet.

Enkelte poster er vurdert etter andre regler, og redegjøres for nedenfor.

Varige driftsmidler

Varige driftsmidler avskrives over forventet økonomisk levetid. Avskrivningene er som hovedregel fordelt lineært over antatt økonomisk levetid.

Fordringer

Andre fordringer oppføres til pålydende etter fradrag for avsetning til forventet tap. Avsetning til tap gjøres på grunnlag av en individuell vurdering av de enkelte fordringene. I tillegg gjøres det for øvrige kundefordringer en uspesifisert avsetning for å dekke antatt tap.

Skatter

Skatter kostnadsføres når de påløper, det vil si at skattekostnaden er knyttet til det regnskapsmessige resultat før skatt.

Skattekostnaden består av betalbar skatt (skatt på årets skattepliktige inntekt) og endring i netto utsatt skatt / skattefordel. Utsatt skatt og utsatt skattefordel er presentert netto i balansen

Note 2 Finansielle anleggsmidler

Utgjør en ubetydelig andel i et aksjefond, Explorer Property Fund Investors – Baltic States AB (publ)	
210 aksjer til kostpris	857 674
Nedskrevet for mindre verdi 2014 og 2016)	- 134 520
Tilbakebetalt i 2016 til 2019	- 205 337
Balanseverdi 31.12. 2020	<u>517 817</u>

Net set value (NAV) 30.11. 2020 er oppgitt til EUR 395,01/share mens BID (kjøper ligger på EUR 335 – må selges med rabatt fra NAV.

Note 3 Bankinnskudd, kontanter – bundne midler

Herav utgjør bundne skattetreks midler 0



FUSDAHL MATSENER AS

Note 4 Skattekostnad

Betalbar skatt i årets skattekostnad fremkommer slik:

Ordinært resultat før skattekostnad - underskudd	- 1 660
Endring midlertidige forskjeller	<u>1 0 58 592</u>
Grunnlag betalbar skatt	<u>1 056 428</u>
Betalbar skatt på årets resultat	<u>232 414</u>
Skyldig betalbar skatt i balansen	232 414
Endring utsatt skatt	<u>-232 890</u>
Årets skattekostnad/negativ skattekostnad	<u>- 476</u>

Spesifikasjon avgrunnlag for utsatt skattefordel	2020	2019	Endring
Forskjeller som utlignes:			
Anleggsmidler	-149 287	- 196 615	- 47 328
Gevinst og tapskonto	4 423 680	5 529 600	1 105 920
Andre forskjeller		0	0
Sum	4 274 393	5 332 985	1 334 273
Utsatt skatt	940 365	1 173 255	232 890

Note 5 Antall aksjer, aksjeeiere m.v.

Selskapets aksjekapital er på kr 536 000 fordelt på 5360 aksjer å pålydende kr 100.

Selskapets aksjonær er:

	Eierandel	
Annekset 2 AS	3350 aksjer	62,50 %
Strix Holding AS	2010 aksjer	37,50 %

Note 6 Endring i egenkapital

	Aksje- kapital	Annen EK	Sum EK
Egenkapital 31/12 – 2019	536 000	75 867	611 867
Årets resultat – underskudd		- 1 184	- 1 184
Avsatt til utbytte		0	0
Egenkapital 31/12-2020	536 000	74 683	610 683
