



ÅRSREGNSKAPET FOR REGNSKAPSÅRET 2021 - GENERELL INFORMASJON

Enheten

Organisasjonsnummer: 982 031 834
Organisasjonsform: Aksjeselskap
Foretaksnavn: LIVE NATION NORWAY AS
Forretningsadresse: Fred. Olsens gate 1
0152 OSLO

Regnskapsår

Årsregnskapets periode: 01.01.2021 - 31.12.2021

Konsern

Morselskap i konsern: Ja
Konsernregnskap lagt ved: Nei

Regnskapsregler

Regler for små foretak benyttet: Nei
Benyttet ved utarbeidelsen av årsregnskapet til selskapet: Regnskapslovens alminnelige regler

Årsregnskapet fastsatt av kompetent organ

Bekreftet av representant for selskapet: Morten Valestrand
Dato for fastsettelse av årsregnskapet: 29.06.2022

Grunnlag for avgivelse

År 2021: Årsregnskapet er elektronisk innlevert
År 2020: Tall er hentet fra elektronisk innlevert årsregnskap fra 2021

Det er ikke krav til at årsregnskapet m.v. som sendes til Regnskapsregisteret er undertegnet. Kontrollen på at dette er utført ligger hos revisor/enhetens øverste organ. Sikkerheten ivaretas ved at innsender har rolle/rettighet for innsending av årsregnskapet via Altinn, og ved at det bekreftes at årsregnskapet er fastsatt av kompetent organ.

Brønnøysundregistrene, 06.08.2023



Resultatregnskap

Beløp i: NOK	Note	2021	2020
RESULTATREGNSKAP			
Inntekter			
Salgsinntekt	1, 2, 11	22 854 719	42 781 169
Annen driftsinntekt	1, 2	26 078 671	30 157 115
Sum inntekter		48 933 390	72 938 284
Kostnader			
Varekostnad	11	21 968 242	41 384 991
Lønnskostnad	3, 9	30 568 661	17 754 201
Avskrivning på varige driftsmidler	5	319 714	353 754
Annen driftskostnad	3	9 362 849	15 929 011
Sum kostnader		62 219 466	75 421 957
Driftsresultat		-13 286 076	-2 483 673
Finansinntekter og finanskostnader			
Annen finansinntekt	12	4 243 112	2 446 532
Sum finansinntekter		4 243 112	2 446 532
Nedskrivning av andre finansielle anleggsmidler	12		
Rentekostnad til foretak i samme konsern	12		
Annen finanskostnad	12	1 946 931	1 229 815
Sum finanskostnader		1 946 931	1 229 815
Netto finans		2 296 181	2 165 730
Ordinært resultat før skattekostnad		-10 989 895	-317 943
Skattekostnad på ordinært resultat	4	-2 406 085	-247 442
Ordinært resultat etter skattekostnad		-8 583 810	-1 019 514
Årsresultat		-8 583 810	-70 501
Årsresultat etter minoritetsinteresser		-8 583 810	-1 019 514
Totalresultat		-8 583 810	-1 019 514



Resultatregnskap

Beløp i: NOK	Note	2021	2020
Overføringer og disponeringer			
Overført annen egenkapital	8	-8 583 810	-70 501
Sum overføringer og disponeringer		-8 583 810	-70 501



Balanse

Beløp i: NOK	Note	2021	2020
BALANSE - EIENDELER			
Anleggsmidler			
Immaterielle eiendeler			
Utsatt skattefordel	4	3 007 826	601 741
Sum immaterielle eiendeler		3 007 826	601 741
Varige driftsmidler			
Driftsløsøre, inventar, kontormaskiner og lignende	5	390 325	710 040
Sum varige driftsmidler		390 325	710 040
Finansielle anleggsmidler			
Investering i datterselskap	10	37 391 293	34 175 993
Lån til foretak i samme konsern	11	22 372 790	21 689 397
Andre fordringer	9	7 625 963	7 487 721
Sum finansielle anleggsmidler		67 390 046	63 353 111
Sum anleggsmidler		70 788 197	64 664 892
Omløpsmidler			
Varer			
Fordringer			
Kundefordringer	11, 12	4 244 065	1 511 787
Andre fordringer	11	21 393 847	42 254 951
Sum fordringer		25 637 911	43 766 737
Bankinnskudd, kontanter og lignende			
Kontanter og bankbeholdning	6	145 487 326	14 163 650
Sum bankinnskudd, kontanter og lignende		145 487 326	14 163 650
Sum omløpsmidler		171 125 238	57 930 387
SUM EIENDELER		241 913 435	122 595 279

BALANSE - EGENKAPITAL OG GJELD



Balanse

Beløp i: NOK	Note	2021	2020
Egenkapital			
Innskutt egenkapital			
Aksjekapital	7, 8	100 000	100 000
Sum innskutt egenkapital		100 000	100 000
Opptjent egenkapital			
Annen egenkapital	8	20 723 720	29 307 529
Sum opptjent egenkapital		20 723 720	29 307 529
Sum egenkapital		20 823 720	29 407 529
Gjeld			
Langsiktig gjeld			
Utsatt skatt	4		
Annen langsiktig gjeld			
Øvrig langsiktig gjeld			10 342 949
Sum annen langsiktig gjeld			10 342 949
Sum langsiktig gjeld		0	10 342 949
Kortsiktig gjeld			
Leverandørgjeld	11	4 038 569	931 817
Betalbar skatt	4		1 178 622
Skyldig offentlige avgifter		3 185 816	2 390 842
Annen kortsiktig gjeld		213 865 330	78 343 520
Sum kortsiktig gjeld		221 089 715	82 844 801
Sum gjeld		221 089 715	93 187 749
SUM EGENKAPITAL OG GJELD		241 913 435	122 595 279



Building a better
working world

Statsautoriserte revisorer
Ernst & Young AS

Dronning Eufemias gate 6a, 0191 Oslo
Postboks 1156 Sentrum, 0107 Oslo

Foretaksregisteret: NO 976 389 387 MVA
Tlf: +47 24 00 24 00

www.ey.no
Medlemmer av Den norske Revisorforening

UAVHENGIG REVISORS BERETNING

Til selskapsmøtet i Live Nation Norway AS

Konklusjon

Vi har revidert årsregnskapet for Live Nation Norway AS som består av balanse per 31. desember 2021, resultatregnskap og kontantstrømoppstilling for regnskapsåret avsluttet per denne datoen og noter til årsregnskapet, herunder et sammendrag av viktige regnskapsprinsipper.

Etter vår mening oppfyller årsregnskapet gjeldende lovkrav og gir et rettviseende bilde av selskapets finansielle stilling per 31. desember 2021 og av dets resultater og kontantstrømmer for regnskapsåret avsluttet per denne datoen i samsvar med regnskapslovens regler og god regnskapsskikk i Norge.

Grunnlag for konklusjon

Vi har gjennomført revisjonen i samsvar med International Standards on Auditing (ISA-ene). Våre oppgaver og plikter i henhold til disse standardene er beskrevet nedenfor under *Revisors oppgaver og plikter ved revisjonen av årsregnskapet*. Vi er uavhengige av selskapet i samsvar med kravene i relevante lover og forskrifter i Norge og *International Code of Ethics for Professional Accountants* (inkludert internasjonale uavhengighetsstandarder) utstedt av International Ethics Standards Board for Accountants (IESBA-reglene), og vi har overholdt våre øvrige etiske forpliktelser i samsvar med disse kravene. Innhentet revisjonsbevis er etter vår vurdering tilstrekkelig og hensiktsmessig som grunnlag for vår konklusjon.

Øvrig informasjon

Øvrig informasjon omfatter informasjon i selskapets årsrapport bortsett fra årsregnskapet og den tilhørende revisjonsberetningen. Styret og daglig leder (ledelsen) er ansvarlig for den øvrige informasjonen. Vår konklusjon om revisjonen av årsregnskapet dekker ikke den øvrige informasjonen, og vi attesterer ikke den øvrige informasjonen.

I forbindelse med revisjonen av årsregnskapet er det vår oppgave å lese den øvrige informasjonen med det formål å vurdere om årsberetningen inneholder de opplysninger som skal gis i henhold til gjeldende lovkrav og hvorvidt det foreligger vesentlig inkonsistens mellom den øvrige informasjonen og årsregnskapet eller kunnskap vi har opparbeidet oss under revisjonen, eller hvorvidt den tilsynelatende inneholder vesentlig feilinformasjon. Dersom vi konkluderer med at den øvrige informasjonen inneholder vesentlig feilinformasjon eller ikke inneholder de opplysninger som skal gis i henhold til gjeldende lovkrav, er vi pålagt å rapportere det.

Vi har ingenting å rapportere i så henseende, og vi mener at årsberetningen er konsistent med årsregnskapet og inneholder de opplysninger som skal gis i henhold til gjeldende lovkrav.

Ledelsens ansvar for årsregnskapet

Ledelsen er ansvarlig for å utarbeide årsregnskapet og for at det gir et rettviseende bilde i samsvar med regnskapslovens regler og god regnskapsskikk i Norge. Ledelsen er også ansvarlig for slik intern kontroll som den finner nødvendig for å kunne utarbeide et årsregnskap som ikke inneholder vesentlig feilinformasjon, verken som følge av misligheter eller feil.

Ved utarbeidelsen av årsregnskapet må ledelsen ta standpunkt til selskapets evne til fortsatt drift og opplyse om forhold av betydning for fortsatt drift. Forutsetningen om fortsatt drift skal legges til grunn for årsregnskapet med mindre ledelsen enten har til hensikt å avvike selskapet eller virksomheten, eller ikke har noe annet realistisk alternativ.



Building a better
working world

Revisors oppgaver og plikter ved revisjonen av årsregnskapet

Vårt mål er å oppnå betryggende sikkerhet for at årsregnskapet som helhet ikke inneholder vesentlig feilinformasjon, verken som følge av misligheter eller feil, og å avgi en revisjonsberetning som inneholder vår konklusjon. Betryggende sikkerhet er en høy grad av sikkerhet, men ingen garanti for at en revisjon utført i samsvar med ISA-ene, alltid vil avdekke vesentlig feilinformasjon. Feilinformasjon kan skyldes misligheter eller feil og er å anse som vesentlig dersom den enkeltvis eller samlet med rimelighet kan forventes å påvirke de økonomiske beslutningene som brukerne foretar på grunnlag av årsregnskapet.

Som del av en revisjon i samsvar med ISA-ene, utøver vi profesjonelt skjønn og utviser profesjonell skepsis gjennom hele revisjonen. I tillegg:

- identifiserer og vurderer vi risikoen for vesentlig feilinformasjon i årsregnskapet, enten det skyldes misligheter eller feil. Vi utformer og gjennomfører revisjonshandlinger for å håndtere slike risikoer, og innhenter revisjonsbevis som er tilstrekkelig og hensiktsmessig som grunnlag for vår konklusjon. Risikoen for at vesentlig feilinformasjon som følge av misligheter ikke blir avdekket, er høyere enn for feilinformasjon som skyldes feil, siden misligheter kan innebære samarbeid, forfalskning, bevisste utelatelser, uriktige fremstillinger eller overstyring av intern kontroll.
- opparbeider vi oss en forståelse av den interne kontrollen som er relevant for revisjonen, for å utforme revisjonshandlinger som er hensiktsmessige etter omstendighetene, men ikke for å gi uttrykk for en mening om effektiviteten av selskapets interne kontroll.
- evaluerer vi om de anvendte regnskapsprinsippene er hensiktsmessige og om regnskapsestimater og tilhørende noteopplysninger utarbeidet av ledelsen er rimelige.
- konkluderer vi på om ledelsens bruk av fortsatt drift-forutsetningen er hensiktsmessig, og, basert på innhentede revisjonsbevis, hvorvidt det foreligger vesentlig usikkerhet knyttet til hendelser eller forhold som kan skape betydelig tvil om selskapets evne til fortsatt drift. Dersom vi konkluderer med at det eksisterer vesentlig usikkerhet, kreves det at vi i revisjonsberetningen henleder oppmerksomheten på tilleggsopplysningene i årsregnskapet, eller, dersom slike tilleggsopplysninger ikke er tilstrekkelige, at vi modifierer vår konklusjon om årsregnskapet og årsberetningen. Våre konklusjoner er basert på revisjonsbevis innhentet frem til datoen for revisjonsberetningen. Etterfølgende hendelser eller forhold kan imidlertid medføre at selskapet ikke kan fortsette driften.
- evaluerer vi den samlede presentasjonen, strukturen og innholdet i årsregnskapet, inkludert tilleggsopplysningene, og hvorvidt årsregnskapet gir uttrykk for de underliggende transaksjonene og hendelsene på en måte som gir et rettviseende bilde.

Vi kommuniserer med styret blant annet om det planlagte omfanget av og tidspunktet for revisjonsarbeidet og eventuelle vesentlige funn i revisjonen, herunder vesentlige svakheter i den interne kontrollen som vi avdekker gjennom revisjonen.

Oslo, 12. 7.2022
ERNST & YOUNG AS

Revisjonsberetningen er signert elektronisk

Kjetil Andersen
statsautorisert revisor

Uavhengig revisors beretning - Live Nation Norway AS

A member firm of Ernst & Young Global Limited

Penneo Dokumentnøkkel: HG8KE-03CVQ-FOIAU-LO060-HEPGV-6W5AZ



PENNEO

Signaturene i dette dokumentet er juridisk bindende. Dokument signert med "Penneo™ - sikker digital signatur".
De signerende parter sin identitet er registrert, og er listet nedenfor.

"Med min signatur bekrefter jeg alle datoer og innholdet i dette dokument."

Kjetil Andersen

Statsautorisert revisor

På vegne av: Ernst & Young AS

Serienummer: 9578-5992-4-2398085

IP: 213.52.xxx.xxx

2022-07-12 10:08:44 UTC



Penneo Dokumentnøkkel: HG8KE-03CVQ-FOIAU-LO060-HEPGV-6W5AZ

Dokumentet er signert digitalt, med **Penneo.com**. Alle digitale signatur-data i dokumentet er sikret og validert av den datamaskin-utregnede hash-verdien av det opprinnelige dokument. Dokumentet er låst og tids-stemplet med et sertifikat fra en betrodd tredjepart. All kryptografisk bevis er integrert i denne PDF, for fremtidig validering (hvis nødvendig).

Hvordan bekrefter at dette dokumentet er originalen?

Dokumentet er beskyttet av ett Adobe CDS sertifikat. Når du åpner dokumentet i

Adobe Reader, skal du kunne se at dokumentet er sertifisert av **Penneo e-signature service <penneo@penneo.com>**. Dette garanterer at innholdet i dokumentet ikke har blitt endret.

Det er lett å kontrollere de kryptografiske beviser som er lokalisert inne i dokumentet, med Penneo validator - <https://penneo.com/validate>



Årsregnskap
Live Nation Norway AS
2021



LIVE NATION NORWAY AS

982 031 834

RESULTATREGNSKAP FOR PERIODEN
1. JANUAR TIL 31.DESEMBER

	Note	2021	2020
Driftsinntekter			
Salgsinntekt	1, 2, 11	22 854 719	42 781 169
Annen driftsinntekt	1, 2	26 078 671	30 157 115
<i>Sum salgsinntekt</i>		48 933 390	72 938 284
Driftskostnader			
Varekostnad	11	21 968 242	41 384 991
Lønnskostnad	3, 9	30 568 661	17 754 201
Avskrivning på varige driftsmidler	5	319 714	353 754
Annen driftskostnad	3	9 362 849	15 929 011
<i>Sum driftskostnader</i>		62 219 466	75 421 957
<i>Driftsresultat</i>		(13 286 076)	(2 483 673)
Finansinntekter og finanskostnader			
Annen finansinntekt	12	4 243 112	2 446 532
Annen finanskostnad	12	1 946 931	1 229 815
<i>Resultat av finansposter</i>		2 296 181	2 165 730
<i>Ordinært resultat før skattekostnad</i>		(10 989 895)	(317 943)
Skattekostnad på ordinært resultat	4	(2 406 085)	(247 442)
<i>Arsresultat</i>		(8 583 810)	(70 501)
Overføringer			
Overført annen egenkapital	8	(8 583 810)	(70 501)

Side 2



LIVE NATION NORWAY AS

982 031 834

BALANSE PR. 31. DESEMBER

	Note	2021	2020
Eiendeler			
Anleggsmidler			
Immaterielle eiendeler			
Utsatt skattefordel	4	3 007 826	601 741
Varige driftsmidler			
Driftsløsøre, inventar, kontormaskiner og lignende	5	390 325	710 040
Finansielle anleggsmidler			
Investeringer i datterselskap	10	37 391 293	34 175 993
Lån til foretak i samme konsern	11	22 372 790	21 689 397
Andre fordringer	9	7 625 963	7 487 721
<i>Sum finansielle anleggsmidler</i>		67 390 046	63 353 111
<i>Sum anleggsmidler</i>		70 788 197	64 664 892
Omløpsmidler			
Fordringer			
Kundefordringer	11, 12	4 244 065	1 511 787
Andre fordringer	11	21 393 847	42 254 951
<i>Sum fordringer</i>		25 637 911	43 766 737
Kontanter og bankbeholdning	6	145 487 326	14 163 650
<i>Sum omløpsmidler</i>		171 125 238	57 930 387
Sum eiendeler		241 913 435	122 595 279

Side 3





LIVE NATION NORWAY AS


982 031 834

BALANSE PR. 31. DESEMBER

	Note	2021	2020
Egenkapital og gjeld			
Egenkapital			
Innskutt egenkapital			
Aksjekapital	7, 8	100 000	100 000
<hr/>			
Opptjent egenkapital			
Annen egenkapital	8	20 723 720	29 307 529
<hr/>			
Sum egenkapital		20 823 720	29 407 529
<hr/>			
Gjeld			
Annen langsiktig gjeld			
Øvrig langsiktig gjeld		0	10 342 949
<hr/>			
Kortsiktig gjeld			
Leverandørgjeld	11	4 038 569	931 817
Betalbar skatt	4	0	1 178 622
Skyldig offentlige avgifter		3 185 816	2 390 842
Annen kortsiktig gjeld		213 865 330	78 343 520
<hr/>			
Sum kortsiktig gjeld		221 089 715	82 844 801
<hr/>			
Sum gjeld		221 089 715	93 187 749
<hr/>			
Sum egenkapital og gjeld		241 913 435	122 595 279


John David Reid
styreleder

29.06.2022

Råne Børn
styremedlem


Thomas Olov Johansson
styremedlem

Side 4



INDIREKTE KONTANTSTRØM

LIVE NATION NORWAY AS

	Note	2021	2020
Kontantstrømmer fra operasjonelle aktiviteter			
Resultat før skattekostnad		-10 989 895	-317 943
Periodens betalte skatt		1 178 622	0
Ordinære avskrivninger	5	319 714	353 754
Endring i kundefordringer		-4 929 580	22 654 597
Endring i leverandørgjeld		-434 116	3 878 489
Forskj. kostnadsført pensjon og inn-/utbet. i pensjonsordn.	9	-408 810	452 615
Endring i andre tidsavgrensningsposter		152 160 284	-54 673 922
<u>Netto kontantstrøm fra operasjonelle aktiviteter</u>		<u>134 538 975</u>	<u>-27 652 410</u>
Kontantstrømmer fra investeringsaktiviteter			
Utbetalinger ved kjøp av varige driftsmidler		0	216 394
Utbetalinger ved kjøp av andre investeringer		3 215 300	15 302 483
<u>Netto kontantstrøm fra investeringsaktiviteter</u>		<u>-3 215 300</u>	<u>-15 518 877</u>
Netto endring i kontanter og kontantekvivalenter		131 323 675	-43 171 287
Beh. av kont. og kontantekvivalenter ved per. begynnelse		14 163 650	57 334 937
<u>Beh. av kont. og kontantekvivalenter ved per. slutt</u>		<u>145 487 326</u>	<u>14 163 650</u>



1. Regnskapsprinsipper

Årsregnskapet er satt opp i samsvar med regnskapslovens bestemmelser og god regnskapsskikk.

Konsolidering

Etter unntaksbestemmelsene i regnskapsloven §3-7 utarbeides det ikke konsernregnskap for Live Nation Norway AS-gruppen ettersom selskapets morselskap, Live Nation Entertainment Inc, utarbeider konsernregnskap i USA. Konsernregnskap kan fås på <http://investors.livenationentertainment.com>.

Bruk av estimater

I utarbeidelse av årsregnskapet har man brukt estimater og forutsetninger som har påvirket resultatregnskapet og verdsettelsen av eiendeler og gjeld, samt usikre eiendeler og forpliktelser på balansedagen i henhold til god regnskapsskikk. Områder som i stor grad inneholder slike skjønsmessige vurderinger, høy grad av kompleksitet, eller områder hvor forutsetninger og estimater er vesentlige for årsregnskapet, er beskrevet i notene.

Valuta

Transaksjoner i utenlandsk valuta omregnes til kursen på transaksjonstidspunktet. Valutakursendringer resultatføres løpende i regnskapsperioden under andre finansposter. Pengeposter i utenlandsk valuta omregnes til norske kroner ved å benytte balansedagens kurs.

Inntekter

Inntektsføring skjer på konsertdagen. Andelen av salgsinntekter som knytter seg til fremtidige konserter balanseføres som uopptjent inntekt ved salget, og inntektsføres ved avholdelse av konsert. Inntektsføring ved av salg av varer skjer på leveringstidspunktet.

Skatt

Skattekostnaden i resultatregnskapet omfatter både periodens betalbare skatt og endring i utsatt skatt. Utsatt skatt er beregnet med 22 % på grunnlag av de midlertidige forskjeller som eksisterer mellom regnskapsmessige og skattemessige verdier, samt ligningsmessig underskudd til fremføring ved utgangen av regnskapsåret. Skatteøkende og skattereduserende midlertidige forskjeller som reverserer eller kan reverseres i samme periode er utlignet og nettoført. Netto utsatt skattefordel balanseføres i den grad det er sannsynlig at denne kan bli utnyttet.

Klassifisering og vurdering av anleggsmidler

Anleggsmidler omfatter eiendeler bestemt til varig eie og bruk. Anleggsmidler er vurdert til anskaffelseskost, fratrukket avskrivninger og nedskrivninger. Langsiktig gjeld balanseføres til nominelt beløp på transaksjonstidspunktet.

Varige driftsmidler balanseføres og avskrives over driftsmidlets økonomiske levetid. Vesentlige driftsmidler som består av flere betydelige komponenter med ulik levetid er dekomponert med ulik avskrivningstid for de ulike komponentene. Direkte vedlikehold av driftsmidler kostnadsføres løpende under driftskostnader, mens påkostninger eller forbedringer tillegges driftsmidlets kostpris og avskrives i takt med driftsmidlet. Varige driftsmidler nedskrives til gjenvinnbart beløp ved verdifall som forventes ikke å være forbigående. Gjenvinnbart beløp er det høyeste av netto salgsverdi og verdi i bruk. Verdi i bruk er nåverdi av fremtidige kontantstrømmer knyttet til eiendelen. Nedskrivningen reverseres når grunnlaget for nedskrivningen ikke lenger er til stede.

Klassifisering og vurdering av omløpsmidler

Omløpsmidler og kortsiktig gjeld omfatter normalt poster som forfaller til betaling innen ett år etter balansedagen, samt poster som knytter seg til varekretsløpet. Omløpsmidler vurderes til laveste verdi av anskaffelseskost og virkelig verdi. Kortsiktig gjeld balanseføres til nominelt beløp på transaksjonstidspunktet.

Datterselskap og tilknyttet selskap

Datterselskap og tilknyttede selskaper vurderes etter kostmetoden i selskapsregnskapet. Investeringen er vurdert til anskaffelseskost for aksjene med mindre nedskrivning har vært nødvendig. Det foretas nedskrivning til virkelig verdi når verdifall skyldes årsaker som ikke kan forventes å være forbigående og det må anses nødvendig etter god regnskapsskikk. Nedskrivninger reverseres når grunnlaget for nedskrivning ikke lenger er til stede.

Utbytte, konsernbidrag og andre utdelinger fra datterselskap er inntektsført samme år som det er avsatt i givers regnskap. Overstiger utbytte / konsernbidraget andelen av opptjent resultat etter anskaffelsestidspunktet, representerer den overskytende del tilbakebetaling av investert kapital, og utdelingene er fratrukket investeringens verdi i balansen til morselskapet.

Fordringer

Kundefordringer og andre fordringer oppføres til pålydende etter fradrag for avsetning til forventet tap. Avsetning til tap gjøres på grunnlag av en individuell vurdering av de enkelte fordringene. For øvrige kundefordringer utføres en uspesifisert avsetning for å dekke forventet tap på krav.



Pensjoner - Ytelsesordning

Pensjonsforpliktelser finansiert over driften (ytelsesbaserte pensjonsordninger) vurderes til nåverdien av de fremtidige pensjonsytelser som regnskapsmessig anses opptjent på balansedagen. Pensjonsmidler vurderes til virkelig verdi. Pensjonsordninger finansiert via sikrede ordninger er ikke balanseført. Pensjonspremien anses i disse tilfeller som pensjonskostnad og klassifiseres sammen med lønnskostnader.

Pensjonskostnader og pensjonsforpliktelser beregnes etter lineær opptjening, basert på forutsetninger om diskonteringsrente, fremtidig regulering av lønn, pensjoner og ytelser fra folketrygden, fremtidig avkastning på pensjonsmidler samt aktuarmessige forutsetninger om dødelighet, frivillig avgang, osv. Ved estimatavvik anvendes en korridorløsning. Estimatavik som overstiger 10% av det høyeste av forpliktelse og verdier amortiseres over gjennomsnittlig opptjeningstid. Pensjonsmidler er vurdert til virkelig verdi og fratrukket i netto pensjonsforpliktelser i balansen.

Ved regnskapsføring av pensjon er lineær opptjeningsprofil og forventet sluttlønn som opptjeningsgrunnlag lagt til grunn.

Kontantstrømoppstilling

Kontantstrømoppstillingen er utarbeidet etter den indirekte metoden. Kontanter og kontantekvivalenter omfatter kontanter, bankinnskudd og andre kortsiktige, likvide plasseringer.

2. Salgsinntekter

<i>Pr. virksomhetsområde / geografisk marked</i>	2021	2020
Arrangementsrelaterte inntekter / Norge	17 775 139	38 010 538
Øvrige inntekter / Norge	31 158 252	34 927 746
Sum	48 933 390	72 938 284

3. Lønnskostnader, antall ansatte, godtgjørelser, lån til ansatte m.m.

Lønnskostnader	2021	2020
Lønn mv.	24 622 115	13 208 705
Arbeidsgiveravgift	2 572 391	1 921 139
Pensjonskostnader	2 819 053	2 237 086
Andre ytelser	555 102	387 271
Sum	30 568 661	17 754 201

Gjennomsnittlig antall årsverk i løpet av regnskapsåret har vært 20.

Selskapet er pliktig til å etablere tjenstepensjon for de ansatte etter Lov om obligatorisk tjenstepensjon. Ordningen oppfyller lovkravene.

Selskapet har ikke daglig leder.

Totale godtgjørelser til styret i Live Nation Norway AS, beløper seg til NOK 2 736 519.

Revisor

Kostnadsført honorar til revisor fordeler seg som følger (alle beløp er oppgitt ink. mva):

	2021	2020
Lovpålagt revisjon	121 461	224 406
Annen bistand	233 125	39 531
Sum	354 586	263 937



4. Skatt

Årets skattekostnad fordeler seg på:	2021	2020
Betalbar skatt	0	1 178 622
Endring i utsatt skatt (+) / skattefordel (-)	-2 406 085	-1 426 064
Sum skattekostnad	-2 406 085	-247 442

Beregning av årets skattegrunnlag:	2021	2020
Resultat før skatt	-10 989 895	-317 943
Permanente forskjeller	53 143	-806 794
Endring i midlertidige forskjeller	-234 823	9 447 515
Årets skattegrunnlag	-11 171 574	8 322 778
Anvendt / overført underskudd til fremføring	11 171 574	-2 965 405
Årets skattegrunnlag	0	5 357 373

Oversikt over midlertidige forskjeller:	Endring	2021	2020
Fordringer	-3 819	-5 484 526	-5 488 346
Anleggsmidler	55 527	-468 445	-412 918
Avsetning etter god regnskapsskikk	122 280	-4 073 191	-3 950 911
Pensjoner	-408 810	7 525 799	7 116 989
Sum	-234 823	-2 500 364	-2 735 187

Underskudd til fremføring	11 171 574	-11 171 574	0
Sum	10 936 752	-13 671 938	-2 735 187

Bokført utsatt skatt (+) /- skattefordel(-), 22 %	2 406 085	-3 007 826	-601 741
---	-----------	------------	----------

Forklaring til hvorfor årets skattekostnad ikke utgjør 22 % av resultat før skatt:

	2021	2020
Resultat før skatt (22 %)	-2 417 777	-69 947
Permanente forskjeller (22 %)	11 691	-177 495
Beregnet skattekostnad	-2 406 085	-247 442

5. Varige driftsmidler

	Kontormaskiner, inventar o.l.
Anskaffelseskost pr 01.01	2 659 300
Tilgang kjøpte driftsmidler	0
Anskaffelseskost 31.12	2 659 300
Akkumulerte avskrivninger 31.12	2 268 975
Bokført verdi pr. 31.12	390 325
Årets avskrivninger	319 714
Økonomisk levetid	3-5 år
Driftsmidlene avskrives lineært over den økonomiske levetiden.	



6. Bundne midler

Selskapets skattetrekkkonto regnes som bundne midler. Saldo på konto pr 31.12 er kr 1 736 042. Saldo er dekkende for skyldig forskuddstrekk for skattepliktig lønn og andre ytelser.

7. Aksjekapitalen og aksjonærinformasjon

Aksjekapitalen i Live Nation Norway AS består av 100 aksjer med pålydende NOK 1.000. Alle aksjene eies av det svenske selskapet Live Nation Nordic AB, og det finnes bare en aksjeklasse.

8. Egenkapital

	Aksjekapital	Annen egenkapital	Sum
Egenkapital 01.01.2021	100 000	29 307 529	29 407 529
Årets resultat		-8 583 810	-8 583 810
Egenkapital pr. 31.12.2021	100 000	20 723 720	20 823 720

9. Pensjon

Selskapet har en ytelsesbasert pensjonsordning som omfatter i alt 22 personer. Ordningene gir rett til definerte fremtidige ytelser. Disse er i hovedsak avhengig av antall opptjeningsår, lønnsnivå ved oppnådd pensjonsalder og størrelsen på ytelsene fra folketrygden. Forpliktelsen er dekket gjennom et forsikringsselskap. Forpliktelsen er ikke balanseført i henhold til unntaksreglene for små foretak. Den årlige pensjonspremien regnskapsføres som årets pensjonskostnad. Selskapets pensjonsordning oppfyller lovens krav til obligatorisk tjenestepensjon for de ansatte.

	2021
Nåverdi av årets pensjonsopptjening	1 772 039
Rentekostnad av pensjonsforpliktelsen	441 915
Årets resultatføring av estimatavvik	489 084
Avkastning på pensjonsmidler	-584 837
Administrasjonskostnader	411 406
Resultatført pensjonskostnad (før AGA)	2 529 607

	2021	2020
Opptjente pensjonsforpliktelser pr 01.01	29 725 014	30 593 007
Beregnet effekt av fremtidig lønnsregulering	3 773 082	-867 993
Beregnete pensjonsforpliktelser pr 31.12	33 498 096	29 725 014
Pensjonsmidler (markedsverdi) pr 31.12	25 864 736	23 927 159
Ikke resultatført virkning av estimatavvik	-16 235 463	-13 732 342
Arbeidsgiveravgift	1 076 304	817 498
Pensjonsmidler / overfinansiering	-7 525 799	-7 116 989

Økonomiske forutsetninger:

Diskonteringsrente	1,50 %
Forventet avkastning på fondsmidler	2,90 %
Årlig forventet lønnsvekst	2,50 %
Årlig forventet vekst i løpende pensjoner	0,00 %
Årlig forventet G-regulering	2,25 %
Årlig forventet avgang	2,00 %

De aktuarmessige forutsetningene er basert på vanlige benyttede forutsetninger innen forsikring når det gjelder demografiske faktorer og avgang.



10. Datterselskap, tilknyttet selskap mv.

Selskap	Ervervet	Kontor	Eierandel	Bokført verdi
TimeOut Agency & Concerts AS	30-06-2012	Oslo	80%	15 945 578
Event og Media AS	18-10-2013	Oslo	100%	30 000
Tons of Rock Festival AS	18-02-2019	Oslo	51%	2 897 932
Luger Norway AS	13-01-2020	Oslo	100%	30 000
Bergen Live AS	27-02-2020	Bergen	51%	15 272 483
ACT Agency AS	08-10-2021	Oslo	51%	15 300
Kadetten Festival AS	29-11-2021	Oslo	51%	3 200 000
Sum				37 391 293

11. Transaksjoner og mellomværende med selskap i samme konsern

Transaksjoner - inntekter	2021	2020
Billettservice AS	2 082 970	7 215 956
Live Nation Sweden AB	603 114	1 934 018
Live Nation (Music) UK Ltd	4 210 096	1 429 179
TimeOut Agency & Concerts AS	1 738 828	2 006 773
Tons Of Rock Festival AS	957 493	978 639
Luger Norway AS	13 455	137 023
Bergen Live AS	984 010	150 000
Live Nation Luxembourg Holdco 2 Sarl	307 765	986 093
Live Nation International Holdings BV	375 627	690 604
Øvrige	0	50 000
Sum	11 273 358	15 578 285

Transaksjoner - kostnader	2021	2020
Billettservice AS	52 381	509 345
Live Nation Sweden AB	2 172 389	2 903 990
Live Nation (Music) UK Ltd	1 279 952	365 572
TimeOut Agency & Concerts AS	728 864	0
Event og Media AS	0	217 038
Bergen Live AS	482 951	15 000
ACT Agency AS	166 458	0
Live Nation Worldwide Inc.	279 702	0
Øvrige	9 314	73 306
Sum	5 172 011	4 084 251

Mellomværende pr 31.12.2021	Langsiktig lån	Fordringer/ Gjeld (-)
Billettservice AS		-3 137 329
TimeOut Agency & Concerts AS		617 160
Live Nation (Music) UK Ltd		4 210 096
Live Nation Sponsorship & Media		731 296
Live Nation Luxembourg	10 306 558	
Live Nation International	12 066 232	
Sum	22 372 790	2 421 223



12. Poster som er slått sammen i regnskapet

Finansinntekter	2021	2020
Renteinntekt fra foretak i samme konsern	683 393	778 001
Annen renteinntekt	121 179	212 898
Annen finansinntekt (agio)	3 438 541	2 404 645
<i>Sum finansinntekter</i>	<i>4 243 112</i>	<i>3 395 543</i>

Finanskostnader	2021	2020
Annen rentekostnad	470	319
Annen finanskostnad (disagio)	1 946 461	1 229 493
<i>Sum finanskostnader</i>	<i>1 946 931</i>	<i>1 229 813</i>

Kundefordringer	2021	2020
Pålydende kundefordringer	9 728 591	7 046 863
Avsetning for tap	-5 484 526	-5 535 076
<i>Sum kundefordringer</i>	<i>4 244 065</i>	<i>1 511 787</i>



ÅRSBERETNING LIVE NATION NORWAY AS 2021

Virksomhetens art

Virksomhetens art består i all hovedsak av å arrangere konserter i Norge. Virksomheten er lokalisert i Oslo.

Fortsatt drift

Årsregnskapet er avlagt under forutsetning om fortsatt drift. Styret bekrefter at forutsetningen om fortsatt drift er tilstede.

Fremtidig utvikling

Konsertbransjen ble hardt rammet av koronautbruddet. 2021 ble derfor et år med svært lav aktivitet. Selskapet falt utenfor kompensasjonsordningene for kultursektoren etter den siste nedstengningen, derfor ble det et betydelig underskudd i 2021. Selskapet var imidlertid godt rustet til å gjenoppta virksomheten da samfunnet åpnet opp igjen. Vi ser derfor lyst på den framtidige situasjonen til selskapet.

Resultat, kontantstrøm, investeringer, finansiering og likviditet

Omsetningen i selskapet er redusert med 32,9 % fra 73 mill. i 2020 til 49 mill. i 2021. Årsresultatet er redusert fra -0,1 mill i 2020 til -8,6 mill i 2021. I 2021 hadde selskapet kun én arenakonsert mellom nedstengningsperiodene, noe resultatet bærer preg av.

Samlet kontantstrøm fra operasjonelle aktiviteter i selskapet var på 134,5 mill. Driftsresultatet for selskapet var på -13,3 mill. Avviket mellom disse skyldes hovedsakelig endring i tidsavgrensningsposter, nærmere bestemt utbetaling fra kompensasjonsordningen for 2020.

Selskapets kortsiktige gjeld utgjorde per 31.12.2021 100% av samlet gjeld i selskapet, sammenlignet med 88,9% i 2020. Selskapets finansielle stilling er god, og beholdningen av omløpsmidler ansees tilstrekkelig til å betjene selskapets kortsiktige gjeld.

Totalkapitalen var ved utgangen av året 242 mill. sammenlignet med 93 mill. i 2020. Egenkapitalandelen per 31.12.2021 var på 8,6% sammenliknet med 24,0% per 31.12.2020.

Forsknings og utviklingsaktiviteter

Selskapet har ingen forsknings- og utviklingsaktiviteter.

Arbeidsmiljø og personale

Ved årets utgang var det 21 ansatte i selskapet. Sykefraværet i selskapet 1,1% av total arbeidstid i selskapet.

Det har ikke forekommet eller blitt rapportert alvorlige arbeidsuhell eller ulykker i løpet av året, som har resultert i store skader eller personskader.



Arbeidsmiljøet betraktes som godt, og det vurderes løpende om tiltak til forbedringer er nødvendig.

Likestilling

Selskapet har som mål å være en arbeidsplass der det råder full likestilling mellom kvinner og menn, og tar sikte på at det ikke forekommer forskjellsbehandling grunnet kjønn i saker som for eksempel lønn, avansement og rekruttering. Selskapets 21 ansatte var per 31.12.2021 fordelt på 11 kvinner og 10 menn.

Miljørapportering

Selskapets virksomhet forurenser ikke det ytre miljø.

Finansiell risiko

Markedsrisiko

Selskapets markedsrisiko ansees for lav.

Kreditrisiko

Risiko for at motparter ikke har økonomisk evne til å oppfylle sine forpliktelser ansees som meget høyere enn før, selv om det historisk sett har vært lite tap på fordringer.


Likvidetsrisiko


Selskapet vurderer likviditeten i selskapet som god, og det er ikke besluttet å innføre tiltak som endrer likvidetsrisiko.

Styret foreslår følgende disponering av årsresultatet:

Overføring annen egenkapital	kr.	-8 583 810
<hr/>		
Totalt disponert	kr.	-8 583 810

Oslo, 29.06.2022


John Reid
Styreleder


Rune Lenn
Styremedlem


Thomas Olov Johansson
Styremedlem