



## ÅRSREGNSKAPET FOR REGNSKAPSÅRET 2024 - GENERELL INFORMASJON

### Enheten

Organisasjonsnummer: 989 258 168  
Organisasjonsform: Aksjeselskap  
Foretaksnavn: HUMLEN INVEST AS  
Forretningsadresse: Nørvevika  
6008 ÅLESUND

### Regnskapsår

Årsregnskapets periode: 01.01.2024 - 31.12.2024

### Konsern

Morselskap i konsern: Ja  
Konsernregnskap lagt ved: Nei

### Regnskapsregler

Regler for små foretak benyttet: Ja  
Benyttet ved utarbeidelsen av årsregnskapet til selskapet: Regnskapslovens alminnelige regler

### Årsregnskapet fastsatt av kompetent organ

Bekreftet av representant for selskapet: Rikard Ness Humlen  
Dato for fastsettelse av årsregnskapet: 30.06.2025

### Grunnlag for avgivelse

År 2024: Årsregnskapet er elektronisk innlevert  
År 2023: Tall er hentet fra elektronisk innlevert årsregnskap fra 2024

*Det er ikke krav til at årsregnskapet m.v. som sendes til Regnskapsregisteret er undertegnet. Kontrollen på at dette er utført ligger hos revisor/enhetens øverste organ. Sikkerheten ivaretas ved at innsender har rolle/rettighet for innsending av årsregnskapet via Altinn, og ved at det bekreftes at årsregnskapet er fastsatt av kompetent organ.*

Brønnøysundregistrene, 06.07.2025



## Resultatregnskap

Beløp i: NOK	Note	2024	2023
<b>RESULTATREGNSKAP</b>			
<b>Inntekter</b>			
Sum inntekter		0	0
<b>Kostnader</b>			
Annen driftskostnad		38 526	44 937
Sum kostnader		0	0
<b>Driftsresultat</b>		<b>-38 526</b>	<b>-44 937</b>
<b>Finansinntekter og finanskostnader</b>			
Annen finansinntekt	6	3 031 828	4 054 806
Sum finansinntekter		0	0
Annen finanskostnad	6	16 138	
Sum finanskostnader		0	0
<b>Netto finans</b>		<b>0</b>	<b>0</b>
<b>Resultat før skattekostnad</b>		<b>2 977 165</b>	<b>4 009 869</b>
Skattekostnad	9	658 527	881 230
<b>Årsresultat</b>	8	<b>2 318 638</b>	<b>3 128 639</b>
<b>Totalresultat</b>		<b>2 318 638</b>	<b>3 128 639</b>
<b>Overføringer og disponeringer</b>			
Ordinært utbytte		1 393 367	822 000
Overføringer til/fra annen egenkapital		925 271	2 306 639
Sum overføringer og disponeringer		2 318 638	3 128 639



## Balanse

Beløp i: NOK	Note	2024	2023
<b>BALANSE - EIENDELER</b>			
<b>Anleggsmidler</b>			
<b>Immaterielle eiendeler</b>			
Sum immaterielle eiendeler		0	0
<b>Varige driftsmidler</b>			
Sum varige driftsmidler		0	0
<b>Finansielle anleggsmidler</b>			
Investering i datterselskap	4	5 867 000	5 633 000
Lån til foretak i samme konsern	4,6	20 437 936	8 300 496
Sum finansielle anleggsmidler		26 304 936	13 933 496
Sum anleggsmidler		26 304 936	13 933 496
<b>Omløpsmidler</b>			
<b>Varer</b>			
Sum varer		0	0
<b>Fordringer</b>			
Andre fordringer	4,7	2 601 893	4 023 666
Sum fordringer		2 601 893	4 023 666
<b>Investeringer</b>			
Markedsbaserte aksjer	5	4 632 120	4 513 701
Sum investeringer		4 632 120	4 513 701
<b>Bankinnskudd, kontanter og lignende</b>			
Bankinnskudd, kontanter og lignende		4 219 429	14 501 948
Sum bankinnskudd, kontanter og lignende		4 219 429	14 501 948
Sum omløpsmidler		11 453 442	23 039 315
<b>SUM EIENDELER</b>		<b>37 758 378</b>	<b>36 972 811</b>



## Balanse

Beløp i: NOK	Note	2024	2023
<b>BALANSE - EGENKAPITAL OG GJELD</b>			
<b>Egenkapital</b>			
<b>Innskutt egenkapital</b>			
Selskapskapital		1 269 000	1 269 000
Annen innskutt egenkapital		0	0
<b>Sum innskutt egenkapital</b>		<b>1 269 000</b>	<b>1 269 000</b>
<b>Opptjent egenkapital</b>			
Annen egenkapital		35 591 851	34 666 581
<b>Sum opptjent egenkapital</b>		<b>35 591 851</b>	<b>34 666 581</b>
<b>Sum egenkapital</b>	8	<b>36 860 851</b>	<b>35 935 581</b>
<b>Gjeld</b>			
<b>Langsiktig gjeld</b>			
<b>Sum avsetninger for forpliktelser</b>		<b>0</b>	<b>0</b>
<b>Annen langsiktig gjeld</b>			
<b>Sum annen langsiktig gjeld</b>		<b>0</b>	<b>0</b>
<b>Sum langsiktig gjeld</b>		<b>0</b>	<b>0</b>
<b>Kortsiktig gjeld</b>			
Betalbar skatt	9	592 527	837 230
Annen kortsiktig gjeld	7	305 000	200 000
<b>Sum kortsiktig gjeld</b>		<b>897 527</b>	<b>1 037 230</b>
<b>Sum gjeld</b>		<b>897 527</b>	<b>1 037 230</b>
<b>SUM EGENKAPITAL OG GJELD</b>		<b>37 758 378</b>	<b>36 972 811</b>



## Brønnøysundregistrene

### ÅRSREGNSKAP FOR REGNSKAPSÅRET 2024 - GENERELL INFORMASJON

Journalnummer: 2025 631954

#### Enheten

Organisasjonsnummer: 989 258 168  
Organisasjonsform: Aksjeselskap  
Foretaksnavn: HUMLÉN INVEST AS  
Forretningsadresse: Nørvevika  
6008 ÅLESUND

#### Regnskapsår

Årsregnskapets periode: 01.01.2024 - 31.12.2024

#### Konsern

Morselskap i konsern: Ja  
Konsernregnskap lagt ved: Nei

#### Regnskapsregler

Regler for små foretak benyttet: Ja  
Benyttet ved utarbeidelsen av  
årsregnskapet til selskapet: Regnskapslovens alminnelige regler

#### Årsregnskapet fastsatt av kompetent organ

Bekreftet av representant for selskapet: Rikard Ness Humlen  
Dato for fastsettelse av årsregnskapet: 30.06.2025

#### Grunnlag for avgivelse

År 2024: Årsregnskap er elektronisk innlevert.  
År 2023: Tall er hentet fra elektronisk innlevert årsregnskap fra 2024.

*Det er ikke krav til at årsregnskapet m.v. som sendes til Regnskapsregisteret er undertegnet. Kontrollen på at dette er utført ligger hos revisor/enhetens øverste organ. Sikkerheten ivaretas ved at innsender har rolle/rettighet for innsending av årsregnskapet via Altinn, og ved at det bekreftes at årsregnskapet er fastsatt av kompetent organ.*

Brønnøysundregistrene, 05.07.2025



Organisasjonsnr: 989 258 168  
HUMLEN INVEST AS

## RESULTATREGNSKAP

Beløp i: NOK	Note	2024	2023
<b>RESULTATREGNSKAP</b>			
<b>Inntekter</b>			
Sum inntekter		0	0
<b>Kostnader</b>			
Annen driftskostnad		38 526	44 937
Sum kostnader		0	0
<b>Driftsresultat</b>		<b>-38 526</b>	<b>-44 937</b>
<b>Finansinntekter og finanskostnader</b>			
Annen finansinntekt	6	3 031 828	4 054 806
Sum finansinntekter		0	0
Annen finanskostnad	6	16 138	
Sum finanskostnader		0	0
<b>Netto finans</b>		<b>0</b>	<b>0</b>
<b>Resultat før skattekostnad</b>		<b>2 977 165</b>	<b>4 009 869</b>
Skattekostnad	9	658 527	881 230
<b>Årsresultat</b>	<b>8</b>	<b>2 318 638</b>	<b>3 128 639</b>
<b>Totalresultat</b>		<b>2 318 638</b>	<b>3 128 639</b>
<b>Overføringer og disponeringer</b>			
Ordinært utbytte		1 393 367	822 000
Overføringer til/fra annen egenkapital		925 271	2 306 639
Sum overføringer og disponeringer		2 318 638	3 128 639



Organisasjonsnr: 989 258 168  
HUMLEN INVEST AS

## BALANSE

<u>Beløp i: NOK</u>	<u>Note</u>	<u>2024</u>	<u>2023</u>
<b>BALANSE - EIENDELER</b>			
<b>Anleggsmidler</b>			
<b>Immaterielle eiendeler</b>			
Sum immaterielle eiendeler		0	0
<b>Varige driftsmidler</b>			
Sum varige driftsmidler		0	0
<b>Finansielle anleggsmidler</b>			
Investering i datterselskap	4	5 867 000	5 633 000
Lån til foretak i samme konsern	4, 6	20 437 936	8 300 496
Sum finansielle anleggsmidler		26 304 936	13 933 496
Sum anleggsmidler		26 304 936	13 933 496
<b>Omløpsmidler</b>			
<b>Varer</b>			
Sum varer		0	0
<b>Fordringer</b>			
Andre fordringer	4, 7	2 601 893	4 023 666
Sum fordringer		2 601 893	4 023 666
<b>Investeringer</b>			
Markedsbaserte aksjer	5	4 632 120	4 513 701
Sum investeringer		4 632 120	4 513 701
<b>Bankinnskudd, kontanter og lignende</b>			
Bankinnskudd, kontanter og lignende		4 219 429	14 501 948
Sum bankinnskudd, kontanter og lignende		4 219 429	14 501 948
Sum omløpsmidler		11 453 442	23 039 315
<b>SUM EIENDELER</b>		<b>37 758 378</b>	<b>36 972 811</b>
<b>BALANSE - EGENKAPITAL OG GJELD</b>			
<b>Egenkapital</b>			
<b>Innskutt egenkapital</b>			
Selskapskapital		1 269 000	1 269 000
Annen innskutt egenkapital		0	0
Sum innskutt egenkapital		1 269 000	1 269 000



<b>Opptjent egenkapital</b>			
Annen egenkapital		35 591 851	34 666 581
<b>Sum opptjent egenkapital</b>		<b>35 591 851</b>	<b>34 666 581</b>
<b>Sum egenkapital</b>	<b>8</b>	<b>36 860 851</b>	<b>35 935 581</b>
<b>Gjeld</b>			
Langsiktig gjeld			
Sum avsetninger for forpliktelse		0	0
Annen langsiktig gjeld		0	0
<b>Sum langsiktig gjeld</b>		<b>0</b>	<b>0</b>
<b>Kortsiktig gjeld</b>			
Betalbar skatt	9	592 527	837 230
Annen kortsiktig gjeld	7	305 000	200 000
<b>Sum kortsiktig gjeld</b>		<b>897 527</b>	<b>1 037 230</b>
<b>Sum gjeld</b>		<b>897 527</b>	<b>1 037 230</b>
<b>SUM EGENKAPITAL OG GJELD</b>		<b>37 758 378</b>	<b>36 972 811</b>



Organisasjonsnr: 989 258 168  
HUMLEN INVEST AS

NOTEOPPLYSNINGER - SELSKAP - alle poster oppgitt i hele tall

Note  
1

#### Regnskapsprinsipper

Noter Humlen Invest AS - Org.nr 989 258 168 - 2024 Årsregnskapet består av resultatregnskap, balanse og noteopplysninger og er avlagt i samsvar med aksjelov, regnskapslov og god regnskapskikk for små foretak i Norge gjeldende per 31. desember 2024. Årsregnskapet er basert på de grunnleggende prinsipper om historisk kost, sammenlignbarhet, fortsatt drift, kongruens og forsiktighet. Transaksjoner regnskapsføres til verdien av vederlaget på transaksjonstidspunktet. Inntekter resultatføres når de er opptjent og kostnader sammenstilles med opptjente inntekter. Eiendeler bestemt til varig eie eller bruk er klassifisert som anleggsmidler. Andre eiendeler er klassifisert som omløpsmidler. Ved klassifisering av kortsiktig og langsiktig gjeld er analoge kriterier lagt til grunn. Omløpsmidler vurderes til laveste av anskaffelseskost og virkelig verdi.

Note  
1

Er det usikkerhet om fortsatt drift?: Nei

Note

Antall årsverk i regnskapsåret  
0.00

Note  
2

#### Spesifisering av resultatregnskapet

##### Lønnskostnader

<u>Sum</u>	<u>Beløp</u>
------------	--------------

<u>Balanseført verdi 31.12.</u>	<u>Varige driftsmidler</u>	<u>Immaterielle eiend.</u>
---------------------------------	----------------------------	----------------------------

Note  
4

Konsern, tilknyttet selskap m.v.



Investering som regnskapsføres etter egenkapitalmetoden

**Konsernregnskap**

Virksomheten inngår i konsolideringen til morselskapets konsernregnsk.: Nei

Morselskapet sitt navn

Forretningskontor for morselskapet

Datterselskap er utelatt fra konsolideringen: Nei

Begrunnelse for at datterselskap er utelatt fra konsolideringen

Konsern, tilknyttet selskap m.v. - fordringer og gjeld

**Fordringer**

<u>Samlet beløp - foretak i samme konsern</u>	<u>Årets</u>	<u>Fjorårets</u>
	22437936.00	1760496.00

<u>Samlet beløp - tilknyttet selskap</u>	<u>Årets</u>	<u>Fjorårets</u>
--	--------------	------------------

<u>Samlet beløp - foretak i samme konsern</u>	<u>Årets</u>	<u>Fjorårets</u>
---	--------------	------------------

**Kortsiktig gjeld**

<u>Samlet beløp - foretak i samme konsern</u>	<u>Årets</u>	<u>Fjorårets</u>
	305000.00	200000.00

<u>Samlet beløp - felles kontrollert virksomhet</u>	<u>Årets</u>	<u>Fjorårets</u>
---	--------------	------------------

Samlet forpliktelse til fordel for foretak i samme konsern

<u>Pantstillelse</u>	<u>Beløp</u>
----------------------	--------------

<u>Garantier</u>	<u>Beløp</u>
------------------	--------------

**Mer om tilknyttet selskap/datterselskap**

Alle selskapene har forretningskontor i Ålesund. Aksjer i datterselskap er bokført til kostpris.

**Note**

**Fordringer**

Fordringer som forfaller senere enn ett år etter regnskapsårets slutt

Mer om fordringer





# Humlen Invest AS

Org nr 989 258 168

**Årsregnskap 2024**



**Resultatregnskap**

**Humlen Invest AS**

	Note	2024	2023
Annen driftskostnad		38 526	44 937
<b>Driftsresultat</b>		<b>-38 526</b>	<b>-44 937</b>
Annen finansinntekt	6	3 031 828	4 054 806
Annen finanskostnad	6	16 138	0
<b>Ordinært resultat før skattekostnad</b>		<b>2 977 165</b>	<b>4 009 869</b>
Skattekostnad på ordinært resultat	9	658 527	881 230
<b>Ordinært resultat</b>		<b>2 318 638</b>	<b>3 128 639</b>
<b>Årsresultat</b>	<b>8</b>	<b>2 318 638</b>	<b>3 128 639</b>
Overført annen egenkapital		925 271	2 306 639
Avsatt til utbytte		1 393 367	822 000
<b>Sum disponert</b>		<b>2 318 638</b>	<b>3 128 639</b>



**Balanse**

**Humlen Invest AS**

	Note	2024	2023
<b>Eiendeler</b>			
<b>Anleggsmidler</b>			
<b>Immaterielle eiendeler</b>			
<b>Varige driftsmidler</b>			
<b>Finansielle anleggsmidler</b>			
Investeringer i datterselskap	4	5 867 000	5 633 000
Lån til foretak i samme konsern	4,6	20 437 936	8 300 496
<b>Sum finansielle anleggsmidler</b>		<b>26 304 936</b>	<b>13 933 496</b>
<b>Sum anleggsmidler</b>		<b>26 304 936</b>	<b>13 933 496</b>
<b>Omløpsmidler</b>			
<b>Fordringer</b>			
Andre fordringer	4,7	2 601 893	4 023 666
<b>Sum fordringer</b>		<b>2 601 893</b>	<b>4 023 666</b>
<b>Investeringer</b>			
Markedsbaserte aksjer	5	4 632 120	4 513 701
<b>Sum investeringer</b>		<b>4 632 120</b>	<b>4 513 701</b>
<b>Bankinnskudd, kontanter o.l.</b>		<b>4 219 429</b>	<b>14 501 948</b>
<b>Sum omløpsmidler</b>		<b>11 453 442</b>	<b>23 039 315</b>
<b>Sum eiendeler</b>		<b>37 758 378</b>	<b>36 972 811</b>





**Balanse**


**Humlen Invest AS**

	Note	2024	2023
<b>Egenkapital og gjeld</b>			
<b>Egenkapital</b>			
<b>Innskutt egenkapital</b>			
Aksjekapital		1 269 000	1 269 000
<b>Sum innskutt egenkapital</b>		<b>1 269 000</b>	<b>1 269 000</b>
<b>Opptjent egenkapital</b>			
Annen egenkapital		35 591 851	34 666 581
<b>Sum opptjent egenkapital</b>		<b>35 591 851</b>	<b>34 666 581</b>
<b>Sum egenkapital</b>	<b>8</b>	<b><u>36 860 851</u></b>	<b><u>35 935 581</u></b>
<b>Gjeld</b>			
<b>Avsetning for forpliktelser</b>			
<b>Annen langsiktig gjeld</b>			
<b>Kortsiktig gjeld</b>			
Betalbar skatt	9	592 527	837 230
Annen kortsiktig gjeld	7	305 000	200 000
<b>Sum kortsiktig gjeld</b>		<b>897 527</b>	<b>1 037 230</b>
<b>Sum gjeld</b>		<b><u>897 527</u></b>	<b><u>1 037 230</u></b>
<b>Sum egenkapital og gjeld</b>		<b><u>37 758 378</u></b>	<b><u>36 972 811</u></b>

Ålesund, 30.06.2025  
Styret for Humlen Invest AS

  
Geir Vidar Humlen  
Daglig leder/Styrets leder

  
Glenn André Ness Humlen  
Styremedlem

  
Rikard Ness Humlen  
Styremedlem



## Noter til årsregnskapet

### Note 1 Regnskapsprinsipper

Noter Humlen Invest AS - Org.nr 989 258 168 - 2024

Årsregnskapet består av resultatregnskap, balanse og noteopplysninger og er avlagt i samsvar med aksjelov, regnskapslov og god regnskapskikk for små foretak i Norge gjeldende per 31. desember 2024.

Årsregnskapet er basert på de grunnleggende prinsipper om historisk kost, sammenlignbarhet, fortsatt drift, kongruens og forsiktighet. Transaksjoner regnskapsføres til verdien av vederlaget på transaksjonstidspunktet. Inntekter resultatføres når de er opptjent og kostnader sammenstilles med opptjente inntekter.

Eiendeler bestemt til varig eie eller bruk er klassifisert som anleggsmidler. Andre eiendeler er klassifisert som omløpsmidler. Ved klassifisering av kortsiktig og langsiktig gjeld er analoge kriterier lagt til grunn.

Omløpsmidler vurderes til laveste av anskaffelseskost og virkelig verdi.

### Note 2 Årsverk, lønn og ytelser

Antall årsverk i regnskapsåret: 0

### Note 3 Lån og sikkerhetsstillelse til ledende personer, aksjeeiere med videre

Det er ikke gitt lån eller sikkerhetsstillelse til ledende personer, aksjeeiere m.v

### Note 4 Konsern, tilknyttede selskap m.v.

#### Konsern, tilknyttet selskap m.v. - fordringer og gjeld

Fordringer	Årets	Fjorårets
Samlet beløp som gjelder foretak i samme konsern	22 437 936	1 760 496
<b>Kortsiktig gjeld</b>		
Samlet beløp som gjelder foretak i samme konsern	305 000	200 000

Mer om tilknyttet selskap/datterselskap

Alle selskapene har forretningskontor i Ålesund. Aksjer i datterselskap er bokført til kostpris.

### Note 5 Finansielle instrumenter

Eiendel	Virkelig verdi	Periodens resultatførte verdiendring
Skagen	8 039 716	

Humlen Invest AS



Sum	8 039 716	0
-----	-----------	---

Mer om finansielle instrumenter

Det er ikke resultatført verdiendringer på aksjer eller fond. Verdier er bokført til anskaffelseskost.



## Humlen Invest AS Årsregnskap 2024

### Note 6 Sammenslåtte poster

Sammenslåtte poster i resultatregnskap:	2024	2023
Inntekt fra investering i datterselskap	2 000 000	3 400 000
Annen finansinntekt	1 031 828	654 806
<b>Finansinntekter</b>	<b>3 031 828</b>	<b>4 054 806</b>
Valutatap	0	0
Annen finanskostnad	16 138	0
<b>Finanskostnader</b>	<b>16 138</b>	<b>0</b>

### Note 7 Mellomværende med selskap i samme konsern

	31.12.2024	31.12.2023
<b>Fordringer</b>		
Til gode konsernbidrag fra konsernselskaper	2 000 000	3 460 000
Lån til konsernselskaper	20 437 936	8 300 496
<b>Gjeld</b>		
Skyldig konsernbidrag	300 000	200 000
Annen kortsiktig gjeld til konsernselskap	5000	0

### Note 8 Egenkapital og aksjonærinformasjon

	Aksjekapital	Annen egenkapital	Sum
<b>Egenkapital 31.12.2023</b>	1 269 000	34 666 581	35 935 581
<b>Årets endring i egenkapital:</b>			
Årsresultat		2 318 638	2 318 638
Avsatt utbytte		1 393 367	1 393 367
<b>Egenkapital 31.12.2024</b>	<b>1 269 000</b>	<b>35 591 851</b>	<b>36 860 851</b>



**Humlen Invest AS**  
**Årsregnskap 2024**

**Note 9 Skatt**

01.01. - 31.12

	<b>2024</b>	<b>2023</b>
<b>Betalbar skatt fremkommer slik:</b>		
Ordinært resultat før skattekostnad	2 977 165	4 009 869
Permanente forskjeller	16 138	-4 279
Endring midlertidige forskjeller	0	0
Grunnlag betalbar skatt	2 993 303	4 005 590
Skatt 22%	658 527	881 230
<b>Betalbar skatt på årets resultat</b>	<b>658 527</b>	<b>881 230</b>

**Årets skattekostnad fremkommer slik:**

Betalbar skatt på årets resultat	658 527	881 230
Brutto enring utsatt skatt	0	0

**Årets totale skattekostnad**

**658 527 881 230**

**Betalbar skatt i balansen fremkommer slik:**

Betalbar skatt på årets resultat	658 527	881 230
Betalbar skatt på konsernbidrag	-66 000	-44 000

**Sum betalbar skatt**

**592 527 837 230**

**Spesifikasjon av grunnlag for utsatt skatt/utsatt skattefordel:**

**Forskjeller som utlignes:**

Anleggsmidler	0	0
Omløpsmidler	0	0
Gjeld	0	0
Fremførbart underskudd	0	0
<b>Sum</b>	<b>0</b>	<b>0</b>

**Utsatt skatt /utsatt skattefordel 22%**

**0 0**



KPMG AS  
Langlandsveien 1  
N-6010 Ålesund

Telephone +47 45 40 40 63  
Internet www.kpmg.no  
Enterprise 935 174 627 MVA

Til generalforsamlingen i Humlen Invest AS

## Uavhengig revisors beretning

### Konklusjon

Vi har revidert årsregnskapet for Humlen Invest AS som består av balanse per 31. desember 2024, resultatregnskap for regnskapsåret avsluttet per denne datoen og noter til årsregnskapet, herunder et sammendrag av viktige regnskapsprinsipper.

### Etter vår mening

- oppfyller årsregnskapet gjeldende lovkrav, og
- gir årsregnskapet et rettviseende bilde av selskapets finansielle stilling per 31. desember 2024, og av dets resultater for regnskapsåret avsluttet per denne datoen i samsvar med regnskapslovens regler og god regnskapsskikk i Norge.

### Grunnlag for konklusjonen

Vi har gjennomført revisjonen i samsvar med International Standards on Auditing (ISA-ene). Våre oppgaver og plikter i henhold til disse standardene er beskrevet nedenfor under *Revisors oppgaver og plikter ved revisjonen av årsregnskapet*. Vi er uavhengige av selskapet i samsvar med kravene i relevante lover og forskrifter i Norge og International Code of Ethics for Professional Accountants (inkludert internasjonale uavhengighetsstandarder) utstedt av International Ethics Standards Board for Accountants (IESBA-reglene), og vi har overholdt våre øvrige etiske forpliktelser i samsvar med disse kravene. Innhentet revisjonsbevis er etter vår vurdering tilstrekkelig og hensiktsmessig som grunnlag for vår konklusjon.

### Styrets og daglig leders ansvar for årsregnskapet

Styret og daglig leder (ledelsen) er ansvarlige for å utarbeide årsregnskapet og for at det gir et rettviseende bilde i samsvar med regnskapslovens regler og god regnskapsskikk i Norge. Ledelsen er også ansvarlig for slik internkontroll som den finner nødvendig for å kunne utarbeide et årsregnskap som ikke inneholder vesentlig feilinformasjon, verken som følge av misligheter eller utilsiktede feil.

Ved utarbeidelsen av årsregnskapet må ledelsen ta standpunkt til selskapets evne til fortsatt drift og opplyse om forhold av betydning for fortsatt drift. Forutsetningen om fortsatt drift skal legges til grunn for årsregnskapet så lenge det ikke er sannsynlig at virksomheten vil bli avvirket.

### Revisors oppgaver og plikter ved revisjonen av årsregnskapet

Vårt mål er å oppnå betryggende sikkerhet for at årsregnskapet som helhet ikke inneholder vesentlig feilinformasjon, verken som følge av misligheter eller utilsiktede feil, og å avgi en revisjonsberetning som inneholder vår konklusjon. Betryggende sikkerhet er en høy grad av sikkerhet, men ingen garanti for at en revisjon utført i samsvar med ISA-ene, alltid vil avdekke vesentlig feilinformasjon. Feilinformasjon kan oppstå som følge av misligheter eller utilsiktede feil. Feilinformasjon er å anse som vesentlig dersom den enkeltvis eller samlet med rimelighet kan forventes å påvirke de økonomiske beslutningene som brukerne foretar på grunnlag av årsregnskapet.

#### Offices in:

© KPMG AS, a Norwegian limited liability company and a member firm of the KPMG global organization of independent member firms affiliated with KPMG International Limited, a private English company limited by guarantee. All rights reserved.

Statsautoriserte revisorer - medlemmer av Den norske Revisorforening

Oslo	Elverum	Mo i Rana	Tromsø
Alta	Finnsnes	Molde	Trondheim
Arendal	Hamar	Sandefjord	Tynset
Bergen	Haugesund	Stavanger	Ulsteinvik
Bode	Knarvik	Stord	Ålesund
Drammen	Kristiansand	Straume	

Penn eo Dokumentmøkket: NU4NW-F1JON-F1BCJ-IW9AD-OAYEO-7FC5Y



Som del av en revisjon i samsvar med ISA-ene, utøver vi profesjonelt skjønn og utviser profesjonell skepsis gjennom hele revisjonen. I tillegg:

- identifiserer og vurderer vi risikoen for vesentlig feilinformasjon i regnskapet, enten det skyldes misligheter eller utilsiktede feil. Vi utformer og gjennomfører revisjonshandlinger for å håndtere slike risikoer, og innhenter revisjonsbevis som er tilstrekkelig og hensiktsmessig som grunnlag for vår konklusjon. Risikoen for at vesentlig feilinformasjon som følge av misligheter ikke blir avdekket, er høyere enn for feilinformasjon som skyldes utilsiktede feil, siden misligheter kan innebære samarbeid, forfalskning, bevisste utelatelser, uriktige fremstillinger eller overstyring av internkontroll.
- opparbeider vi oss en forståelse av intern kontroll som er relevant for revisjonen, for å utforme revisjonshandlinger som er hensiktsmessige etter omstendighetene, men ikke for å gi uttrykk for en mening om effektiviteten av selskapets interne kontroll.
- evaluerer vi om de anvendte regnskapsprinsippene er hensiktsmessige og om regnskapsestimatene og tilhørende noteopplysninger utarbeidet av ledelsen er rimelige.
- konkluderer vi på om ledelsens bruk av fortsatt drift-forutsetningen er hensiktsmessig, og, basert på innhentede revisjonsbevis, hvorvidt det foreligger vesentlig usikkerhet knyttet til hendelser eller forhold som kan skape tvil av betydning om selskapets evne til fortsatt drift. Dersom vi konkluderer med at det eksisterer vesentlig usikkerhet, kreves det at vi i revisjonsberetningen henleder oppmerksomheten på tilleggsopplysningene i årsregnskapet, eller, dersom slike tilleggsopplysninger ikke er tilstrekkelige, at vi modifiserer vår konklusjon. Våre konklusjoner er basert på revisjonsbevis innhentet frem til datoen for revisjonsberetningen. Etterfølgende hendelser eller forhold kan imidlertid medføre at selskapet ikke kan fortsette driften.
- evaluerer vi den samlede presentasjonen, strukturen og innholdet i årsregnskapet, inkludert tilleggsopplysningene, og hvorvidt årsregnskapet gir uttrykk for de underliggende transaksjonene og hendelsene på en måte som gir et rettviseende bilde.

Vi kommuniserer med styret blant annet om det planlagte innholdet i og tidspunkt for revisjonsarbeidet og eventuelle vesentlige funn i revisjonen, herunder vesentlige svakheter i intern kontroll som vi avdekker gjennom revisjonen.

Ålesund

KPMG AS

Vegard Andorsen  
Statsautorisert revisor  
(elektronisk signert)

Penn eo Dokumentnøkkel: NU4NW-F1JON-F1BCJ-IW9AD-OAYE0-7FC5Y



# PENNEO

Signaturene i dette dokumentet er juridisk bindende. Dokument signert med "Penneo™ - sikker digital signatur". De signerende parter sin identitet er registrert, og er listet nedenfor.

"Med min signatur bekrefter jeg alle datoer og innholdet i dette dokument."

## Andersen, Vegard

Statsautorisert revisor

På vegne av: KPMG AS

Serienummer: no\_bankid:9578-5997-4-322353

IP: 80.232.xxx.xxx

2025-06-30 13:37:23 UTC



Penneo Dokumentmøkket: NU4NW-F1JON-F1BCJ-IW9AD-OAYEO-7FC5Y

Dette dokumentet er signert digitalt via [Penneo.com](https://penneo.com). De signerte dataene er validert ved hjelp av den matematiske hashverdien av det originale dokumentet. All kryptografisk bevisføring er innebygd i denne PDF-en for fremtidig validering.

Dette dokumentet er forseglest med et kvalifisert elektronisk segl. For mer informasjon om Penneos kvalifiserte tillitstjenester, se <https://eud.penneo.com>.

### Slik kan du bekrefte at dokumentet er originalt

Når du åpner dokumentet i Adobe Reader, kan du se at det er sertifisert av **Penneo A/S**. Dette beviser at innholdet i dokumentet ikke har blitt endret siden tidspunktet for signeringen. Bevis for de individuelle signatørens digitale signaturer er vedlagt dokumentet.

Du kan bekrefte de kryptografiske bevisene ved hjelp av Penneos validator, <https://penneo.com/validator>, eller andre valideringsverktøy for digitale signaturer.