



ÅRSREGNSKAPET FOR REGNSKAPSÅRET 2024 - GENERELL INFORMASJON

Enheten

Organisasjonsnummer: 993 055 042
Organisasjonsform: Aksjeselskap
Foretaksnavn: SIGDAL MØLLE AS
Forretningsadresse: Sigdalsveien 1300
3350 PRESTFOSS

Regnskapsår

Årsregnskapets periode: 01.01.2024 - 31.12.2024

Konsern

Morselskap i konsern: Nei

Regnskapsregler

Regler for små foretak benyttet: Ja
Benyttet ved utarbeidelsen av årsregnskapet til selskapet: Regnskapslovens alminnelige regler

Årsregnskapet fastsatt av kompetent organ

Bekreftet av representant for selskapet: Tor Helge Brandsæter
Dato for fastsettelse av årsregnskapet: 07.04.2025

Grunnlag for avgivelse

År 2024: Årsregnskapet er elektronisk innlevert
År 2023: Tall er hentet fra elektronisk innlevert årsregnskap fra 2024

Det er ikke krav til at årsregnskapet m.v. som sendes til Regnskapsregisteret er undertegnet. Kontrollen på at dette er utført ligger hos revisor/enhetens øverste organ. Sikkerheten ivaretas ved at innsender har rolle/rettighet for innsending av årsregnskapet via Altinn, og ved at det bekreftes at årsregnskapet er fastsatt av kompetent organ.

Brønnøysundregistrene, 26.04.2026



Resultatregnskap

Beløp i: NOK	Note	2024	2023
RESULTATREGNSKAP			
Inntekter			
Salgsinntekt		3 698 982	3 744 117
Annen driftsinntekt			393 108
Sum inntekter		3 698 982	4 137 225
Kostnader			
Endring i beholdning av varer under tilvirkning og ferdig tilvirkede varer		-226 625	104 166
Varekostnad	1	1 799 837	1 152 781
Lønnskostnad	2	1 273 474	1 051 912
Avskrivning av driftsmidler og immaterielle eiendeler	3	402 484	459 197
Annen driftskostnad		1 366 208	1 169 988
Sum kostnader		4 615 379	3 938 044
Driftsresultat		-916 397	199 181
Finansinntekter og finanskostnader			
Annen renteinntekt		149	315
Annen finansinntekt		3 423	
Sum finansinntekter		3 572	315
Annen rentekostnad		27 573	9 388
Annen finanskostnad		213 649	222 497
Sum finanskostnader		241 222	231 885
Netto finans		-237 650	-231 570
Resultat før skattekostnad		-1 154 047	-32 389
Skattekostnad på resultat	4		
Årsresultat	5	-1 154 047	-32 389
Årsresultat etter minoritetsinteresser		-1 154 047	-32 389
Totalresultat		-1 154 047	-32 389



Resultatregnskap

Beløp i: NOK	Note	2024	2023
Overføringer og disponeringer			
Avsatt til annen egenkapital		-1 154 047	-32 389
Sum overføringer og disponeringer		-1 154 047	-32 389



Balanse

Beløp i: NOK	Note	2024	2023
BALANSE - EIENDELER			
Anleggsmidler			
Immaterielle eiendeler			
Ny nettside og handelsplattform	3	528	116 836
Sum immaterielle eiendeler		528	116 836
Varige driftsmidler			
Tomter, bygninger o.a. fast eiendom	3	1 405 354	1 538 138
Maskiner og anlegg	3	1 301 852	1 430 244
Driftsløsøre, inventar o.a. utstyr	3		
Sum varige driftsmidler	3	2 707 206	2 968 382
Finansielle anleggsmidler			
Investeringer i aksjer og andeler	6	1 000	1 000
Andre langsiktige fordringer		5 000	5 000
Sum finansielle anleggsmidler		6 000	6 000
Sum anleggsmidler		2 713 734	3 091 218
Omløpsmidler			
Varer			
Sum varer	1	869 274	660 740
Fordringer			
Kundefordringer		477 960	394 620
Andre kortsiktige fordringer		469 829	242 146
Sum fordringer		947 789	636 766
Investeringer			
Markedsbaserte aksjer	7	55 000	55 000
Sum investeringer		55 000	55 000
Bankinnskudd, kontanter og lignende			
Bankinnskudd, kontanter o.l.	8	146 926	288 481
Sum bankinnskudd, kontanter og lignende		146 926	288 481



Balanse

Beløp i: NOK	Note	2024	2023
Sum omløpsmidler		2 018 989	1 640 987
SUM EIENDELER		4 732 723	4 732 205
BALANSE - EGENKAPITAL OG GJELD			
Egenkapital			
Innskutt egenkapital			
Aksjekapital	9	1 650 000	1 252 000
Beholdning av egne aksjer			-20 000
Overkurs		1 889 000	1 093 000
Sum innskutt egenkapital		3 539 000	2 325 000
Opptjent egenkapital			
Annen egenkapital	10	-3 490 257	-2 336 210
Sum opptjent egenkapital		-3 490 257	-2 336 210
Sum egenkapital	5	48 743	-11 210
Gjeld			
Langsiktig gjeld			
Annen langsiktig gjeld			
Gjeld til kredittinstitusjoner	11	2 281 183	2 626 632
Sum annen langsiktig gjeld		2 281 183	2 626 632
Sum langsiktig gjeld		2 281 183	2 626 632
Kortsiktig gjeld			
Gjeld til kredittinstitusjoner	11	180 237	518 388
Leverandørgjeld		1 698 855	1 133 896
Betalbar skatt	4		
Skyldig offentlige avgifter		66 160	66 481
Annen kortsiktig gjeld		457 545	398 018
Sum kortsiktig gjeld		2 402 797	2 116 783
Sum gjeld		4 683 980	4 743 415



Balanse

Beløp i: NOK	Note	2024	2023
SUM EGENKAPITAL OG GJELD		4 732 723	4 732 205



Brønnøysundregistrene

ÅRSREGNSKAP FOR REGNSKAPSÅRET 2024 - GENERELL INFORMASJON

Journalnummer: 2025 431224

Enheten

Organisasjonsnummer: 993 055 042
Organisasjonsform: Aksjeselskap
Foretaksnavn: ØKOLOGISK SPESIALKORN
SKANDINAVIA AS
Forretningsadresse: Sigdalsveien 1300
3350 PRESTFOSS

Regnskapsår

Årsregnskaps periode: 01.01.2024 - 31.12.2024

Konsern

Morselskap i konsern: Nei

Regnskapsregler

Regler for små foretak benyttet: Ja
Benyttet ved utarbeidelsen av
årsregnskapet til selskapet: Regnskapslovens alminnelige regler

Årsregnskapet fastsatt av kompetent organ

Bekreftet av representant for selskapet: Tor Helge Brandsæter
Dato for fastsettelse av årsregnskapet: 07.04.2025

Revisjon

Selskapet har besluttet at årsregnskapet
ikke skal revideres: Ja
Årsregnskapet er utarbeidet av ekstern
autorisert regnskapsfører: Ja
Ekstern autorisert regnskapsfører har i
løpet av regnskapsåret bistått ved den
løpende regnskapsføringen eller utført
andre tjenester for selskapet enn å
utarbeide årsregnskapet: Ja

Grunnlag for avgivelse

År 2024: Årsregnskap er elektronisk innlevert.
År 2023: Tall er hentet fra elektronisk innlevert årsregnskap fra 2024.

Det er ikke krav til at årsregnskapet m.v. som sendes til Regnskapsregisteret er undertegnet. Kontrollen på at dette er utført ligger hos revisor/enhetens øverste organ. Sikkerheten ivaretas ved at innsender har rolle/rettighet for innsending av årsregnskapet via Altinn, og ved at det bekreftes at årsregnskapet er fastsatt av kompetent organ.

Brønnøysundregistrene, 14.05.2025

Brønnøysundregistrene
Postadresse: Postboks 900, 8910 Brønnøysund
Telefon: 75 00 75 00
E-post: firmapost@brreg.no Internett: www.brreg.no
Organisasjonsnummer: 974 760 673



Organisasjonsnr: 993 055 042
ØKOLOGISK SPESIALKORN
SKANDINAVIA AS

RESULTATREGNSKAP

<u>Beløp i: NOK</u>	<u>Note</u>	<u>2024</u>	<u>2023</u>
RESULTATREGNSKAP			
Inntekter			
Salgsinntekt		3 698 982	3 744 117
Annen driftsinntekt			393 108
Sum inntekter		3 698 982	4 137 225
Kostnader			
Endring i beholdning av varer under tilvirkning og ferdig tilvirkede varer		-226 625	104 166
Varekostnad	1	1 799 837	1 152 781
Lønnskostnad	2	1 273 474	1 051 912
Avskrivning av driftsmidler og immaterielle eiendeler	3	402 484	459 197
Annen driftskostnad		1 366 208	1 169 988
Sum kostnader		4 615 379	3 938 044
Driftsresultat		-916 397	199 181
Finansinntekter og finanskostnader			
Annen renteinntekt		149	315
Annen finansinntekt		3 423	
Sum finansinntekter		3 572	315
Annen rentekostnad		27 573	9 388
Annen finanskostnad		213 649	222 497
Sum finanskostnader		241 222	231 885
Netto finans		-237 650	-231 570
Resultat før skattekostnad		-1 154 047	-32 389
Skattekostnad på resultat	4		
Årsresultat	5	-1 154 047	-32 389
Årsresultat etter minoritetsinteresser		-1 154 047	-32 389
Totalresultat		-1 154 047	-32 389
Overføringer og disponeringer			
Avsatt til annen egenkapital		-1 154 047	-32 389
Sum overføringer og disponeringer		-1 154 047	-32 389





Organisasjonsnr: 993 055 042
ØKOLOGISK SPESIALKORN
SKANDINAVIA AS

BALANSE

Beløp i: NOK	Note	2024	2023
BALANSE - EIENDELER			
Anleggsmidler			
Immaterielle eiendeler			
Ny nettside og handelsplattform	3	528	116 836
Sum immaterielle eiendeler		528	116 836
Varige driftsmidler			
Tomter, bygninger o.a. fast eiendom	3	1 405 354	1 538 138
Maskiner og anlegg	3	1 301 852	1 430 244
Driftsløsøre, inventar o. a. utstyr	3		
Sum varige driftsmidler	3	2 707 206	2 968 382
Finansielle anleggsmidler			
Investeringer i aksjer og andeler	6	1 000	1 000
Andre langsiktige fordringer		5 000	5 000
Sum finansielle anleggsmidler		6 000	6 000
Sum anleggsmidler		2 713 734	3 091 218
Omløpsmidler			
Varer			
Sum varer	1	869 274	660 740
Fordringer			
Kundefordringer		477 960	394 620
Andre kortsiktige fordringer		469 829	242 146
Sum fordringer		947 789	636 766
Investeringer			
Markedsbaserte aksjer	7	55 000	55 000
Sum investeringer		55 000	55 000
Bankinnskudd, kontanter og lignende			
Bankinnskudd, kontanter o. l.	8	146 926	288 481
Sum bankinnskudd, kontanter og lignende		146 926	288 481
Sum omløpsmidler		2 018 989	1 640 987



SUM EIENDELER		4 732 723	4 732 205
BALANSE - EGENKAPITAL OG GJELD			
Egenkapital			
Innskutt egenkapital			
Aksjekapital	9	1 650 000	1 252 000
Beholdning av egne aksjer			-20 000
Overkurs		1 889 000	1 093 000
Sum innskutt egenkapital		3 539 000	2 325 000
Opptjent egenkapital			
Annen egenkapital	10	-3 490 257	-2 336 210
Sum opptjent egenkapital		-3 490 257	-2 336 210
Sum egenkapital	5	48 743	-11 210
Gjeld			
Langsiktig gjeld			
Annen langsiktig gjeld			
Gjeld til			
kredittinstitusjoner	11	2 281 183	2 626 632
Sum annen langsiktig gjeld		2 281 183	2 626 632
Sum langsiktig gjeld		2 281 183	2 626 632
Kortsiktig gjeld			
Gjeld til			
kredittinstitusjoner	11	180 237	518 388
Leverandørgjeld		1 698 855	1 133 896
Betalbar skatt	4		
Skyldig offentlige avgifter		66 160	66 481
Annen kortsiktig gjeld		457 545	398 018
Sum kortsiktig gjeld		2 402 797	2 116 783
Sum gjeld		4 683 980	4 743 415
SUM EGENKAPITAL OG GJELD		4 732 723	4 732 205



Organisasjonsnr: 993 055 042
ØKOLOGISK SPESIALKORN
SKANDINAVIA AS

NOTEOPPLYSNINGER - SELSKAP - alle poster oppgitt i hele tall

Note
2

Antall årsverk i regnskapsåret
2.00

<u>Sum</u>	<u>Beløp</u>
<u>Balanseført verdi 31.12.</u>	<u>Varige driftsmidler Immaterielle eiend.</u>

Konsernregnskap

Morselskapet sitt navn

Forretningskontor for morselskapet

Begrunnelse for at datterselskap er utelatt fra konsolideringen

<u>Samlet beløp - tilknyttet selskap</u>	<u>Årets</u>	<u>Fjorårets</u>
--	--------------	------------------

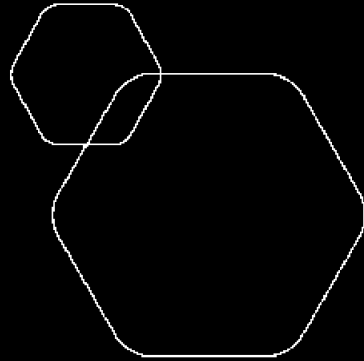
<u>Samlet beløp - foretak i samme konsern</u>	<u>Årets</u>	<u>Fjorårets</u>
---	--------------	------------------

<u>Samlet beløp - foretak i samme konsern</u>	<u>Årets</u>	<u>Fjorårets</u>
---	--------------	------------------

<u>Samlet beløp - felles kontrollert virksomhet</u>	<u>Årets</u>	<u>Fjorårets</u>
---	--------------	------------------

<u>Pantstillelse</u>	<u>Beløp</u>
----------------------	--------------

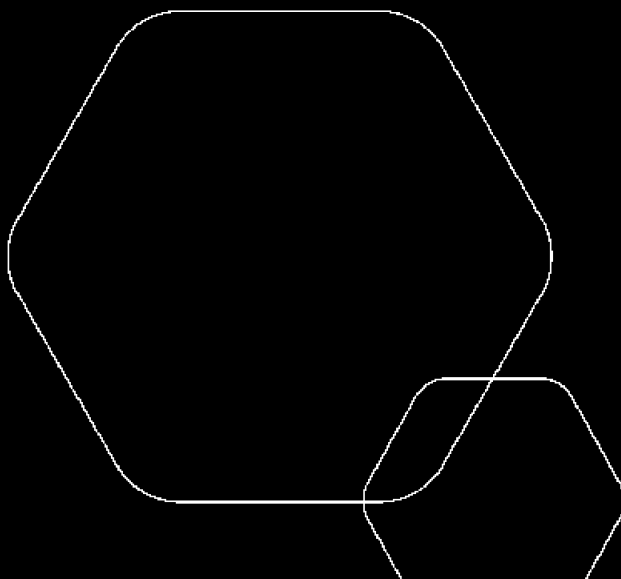
<u>Beholdning av egne aksjer</u>	<u>Antall</u>	<u>Pålydende</u>	<u>Andel av aksjek.</u>
----------------------------------	---------------	------------------	-------------------------



Årsregnskap 2024

Økologisk Spezialkorn Skandinavia AS

Resultatregnskap
Balanse
Noter til regnskapet



Org.nr.: 993 055 042


	BankID Signing Tor Helge Brandsæter (Økologi) 2025-05-02
	BankID Signing Odd Hvila (Økologisk Spezialk 2025-05-02
	BankID Signing Ole Auen Wiger (Økologisk Sp 2025-05-03
	BankID Signing Jane Nilson (Økologisk Special 2025-05-05
	BankID Signing Arne Wilhelm Mohn Omsted (Ø 2025-05-06





RESULTATREGNSKAP


ØKOLOGISK SPESIALKORN SKANDINAVIA AS


DRIFTSINNEKTER OG DRIFTSKOSTNADER	Note	2024	
Salgsinntekt		3 698 982	
Annen driftsinntekt		0	393 108
Sum driftsinntekter		3 698 982	4 137 225
Varekostnad	1	1 799 837	1 152 781
End. beh. varer u.tilv. og ferdigvarer		-226 625	104 166
Lønnskostnad	2	1 273 474	1 051 912
Avskrivning av driftsmidler og immaterielle eiendeler	3	402 484	459 197
Annen driftskostnad		1 366 208	1 169 988
Sum driftskostnader		4 615 379	3 938 044
Driftsresultat		-916 397	199 181
FINANSINNEKTER OG FINANSKOSTNADER			
Annen renteinntekt		149	315
Annen finansinntekt		3 423	0
Annen rentekostnad		27 573	9 388
Annen finanskostnad		213 649	222 497
Resultat av finansposter		-237 650	-231 570
Resultat før skattekostnad		-1 154 047	-32 389
Resultat		-1 154 047	-32 389
EKSTRAORDINÆRE INNEKTER OG KOSTNADER			
Årsresultat	5	-1 154 047	-32 389
OVERFØRINGER			
Avsatt til annen egenkapital		-1 154 047	-32 389
Sum overføringer		-1 154 047	-32 389

 BankID Signing
Tor Helge Brandsæter (Økologi)
2025-05-02

 BankID Signing
Odd Hvilå (Økologisk Spesialk)
2025-05-02


 BankID Signing
Ole Auen Wiger (Økologisk Spk)
2025-05-03


 BankID Signing
Jane Nilson (Økologisk Spesial)
2025-05-05


 BankID Signing
Arne Wilhelm Mohn Omsted (Ø)
2025-05-06





BALANSE			
ØKOLOGISK SPESIALKORN SKANDINAVIA AS			
EIENDELER	Note	2024	
ANLEGGSMIDLER			
IMMATERIELLE EIENDELER			
Ny nettside og handelsplattform	3	528	116 836
Sum immaterielle eiendeler		528	116 836
VARIGE DRIFTSMIDLER			
Tomter, bygninger o.a. fast eiendom	3	1 405 354	1 538 138
Maskiner og anlegg	3	1 301 852	1 430 244
Sum varige driftsmidler	3	2 707 206	2 968 382
FINANSIELLE ANLEGGSMIDLER			
Investeringer i aksjer og andeler	6	1 000	1 000
Andre langsiktige fordringer		5 000	5 000
Sum finansielle anleggsmidler		6 000	6 000
Sum anleggsmidler		2 713 734	3 091 218
OMLØPSMIDLER			
Lager av varer og annen beholdning	1	869 274	660 740
FORDRINGER			
Kundefordringer		477 960	394 620
Andre kortsiktige fordringer		469 829	242 146
Sum fordringer		947 789	636 766
INVESTERINGER			
Markedsbaserte aksjer	7	55 000	55 000
Sum investeringer		55 000	55 000
Bankinnskudd, kontanter o.l.	8	146 926	288 481
Sum omløpsmidler		2 018 989	1 640 987
Sum eiendeler		4 732 723	4 732 205

 BankID Signing
Tor Helge Brandsæter (Økologi)
2025-05-02

 BankID Signing
Odd Hvilva (Økologisk Spesialk)
2025-05-02

 BankID Signing
Ole Auen Wiger (Økologisk Spk)
2025-05-03

 BankID Signing
Jane Nilson (Økologisk Spesial)
2025-05-05

 BankID Signing
Arne Wilhelm Mohn Omsted (Ø)
2025-05-06



BALANSE			
ØKOLOGISK SPESIALKORN SKANDINAVIA AS			
	Note	2024	
EGENKAPITAL OG GJELD			
EGENKAPITAL			
INNSKUTT EGENKAPITAL			
Aksjekapital	9	1 650 000	1 252 000
Egne aksjer		0	-20 000
Overkurs		1 889 000	1 093 000
Sum innskutt egenkapital		3 539 000	2 325 000
OPPTJENT EGENKAPITAL			
Annen egenkapital	10	-3 490 257	-2 336 210
Sum opptjent egenkapital		-3 490 257	-2 336 210
Sum egenkapital	5	48 743	-11 210
GJELD			
AVSETNING FOR FORPLIKTELSER			
ANNEN LANGSIKTIG GJELD			
Gjeld til kredittinstitusjoner	11	2 281 183	2 626 632
Sum annen langsiktig gjeld		2 281 183	2 626 632
KORTSIKTIG GJELD			
Gjeld til kredittinstitusjoner	11	180 237	518 388
Leverandørgjeld		1 698 855	1 133 896
Skyldig offentlige avgifter		66 160	66 481
Annen kortsiktig gjeld		457 545	398 018
Sum kortsiktig gjeld		2 402 797	2 116 783
Sum gjeld		4 683 980	4 743 415
Sum egenkapital og gjeld		4 732 723	4 732 205

 BankID Signing
Tor Helge Brandsæter (Økologi)
2025-05-02

 BankID Signing
Odd Hvila (Økologisk Spesialk)
2025-05-02

 BankID Signing
Ole Auen Wiger (Økologisk Spk)
2025-05-03

 BankID Signing
Jane Nilsen (Økologisk Spesial)
2025-05-05

 BankID Signing
Arne Wilhelm Mohn Omsted (Ø)
2025-05-06

Sigdal, 07.04.2025
Styret i Økologisk Spesialkorn Skandinavia AS

Odd Hvila
styremedlem

Tor Helge Brandsæter
styreleder

Ole Auen Wiger
styremedlem

Arne Wilhelm Mohn Omsted
styremedlem

Jane Nilsen
styremedlem



Regnskapsprinsipper

Årsregnskapet er satt opp i samsvar med regnskapsloven og NRS 8 - God regnskapskikk fo

DRIFTSINNTEKTER

Inntektsføring ved salg av varer skjer på leveringstidspunktet. Tjenester inntektsføres etter leveres.

SKATT

Skattekostnaden i resultatregnskapet omfatter både periodens betalbare skatt og endring i utsatt skatt. Utsatt skatt er beregnet med 22 % på grunnlag av de midlertidige forskjeller som eksisterer mellom regnskapsmessige og skattemessige verdier, samt ligningsmessig underskudd til fremføring ved utgangen av regnskapsåret. Skatteøkende og skattereduserende midlertidige forskjeller som reverserer eller kan reverseres i samme periode er utlignet og nettoført.

KLASSIFISERING OG VURDERING AV ANLEGGSMIDLER

Anleggsmidler omfatter eiendeler bestemt til varig eie og bruk. Anleggsmidler er vurdert til anskaffelseskost. Varige driftsmidler balanseføres og avskrives over driftsmidlets økonomiske levetid. Avskrivningsperioden for fast eiendom anskaffet etter 2009 er dekomponert i en del som gjelder råbygget og en del som gjelder faste tekniske installasjoner. Varige driftsmidler nedskrives til gjenvinnbart beløp ved verdifall som forventes ikke å være forbigående. Gjenvinnbart beløp er det høyeste av netto salgsverdi og verdi i bruk. Verdi i bruk er nåverdi av fremtidige kontantstrømmer knyttet til eiendelen. Nedskrivningen reverseres når grunnlaget for nedskrivningen ikke lenger er til stede.

KLASSIFISERING OG VURDERING AV OMLØPSMIDLER

Omløpsmidler og kortsiktig gjeld omfatter normalt poster som forfaller til betaling innen ett år etter balansedagen, samt poster som knytter seg til varekretsløpet. Omløpsmidler vurderes til laveste verdi av anskaffelseskost og virkelig verdi.

VARER

Varer er vurdert til det laveste av anskaffelseskost og netto salgsverdi.

FORDRINGER

Kundefordringer og andre fordringer oppføres til pålydende etter fradrag for avsetning til forventet tap. Avsetning til tap gjøres på grunnlag av en individuell vurdering av de enkelte fordringene.

Note 1 Varer

Varelager	2024	2023
Lager av råvarer og innkjøpte halvfabrikater	420 113	82 550
Lager av egentilvirkede ferdigvarer	434 116	578 190
Lager av innkjøpte handelsvarer	15 046	0
Sum varelager	869 274	660 740





Av samlet varelagerverdi for Økologisk Spesialkorn Skandinavia AS pr. 31.12.2024 er kr. 869 274 vurdert til anskaffelseskost, men kr. 0 er nedskrevet til virkelig verdi.





Note 2 Lønnskostnader og ytelser, godtgjørelser til daglig leder, styret og revisor

LØNSKOSTNADER

	2024	
Lønninger	1 101 280	 BankID Signing Tor Helge Brandsæter (Økologi) 2025-05-02
Arbeidsgiveravgift	121 341	 BankID Signing Odd Hvilva (Økologisk Spesialk) 2025-05-02
Pensjonskostnader	0	 BankID Signing Ole Auen Wiger (Økologisk Spk) 2025-05-03
Andre ytelser	50 853	 BankID Signing Jane Nilson (Økologisk Spesial) 2025-05-05
Sum	1 273 474	 BankID Signing Arne Wilhelm Mohn Omsted (Ø) 2025-05-06
		776
		1 051 912

Selskapet har i 2024 sysselsatt 2 årsverk.

PENSJONSFORPLIKTELSE

Selskapet er pliktig til å ha tjenestepensjonsordning etter lov om obligatorisk tjenestepensjon. Selskapets pensjonsordninger tilfredsstiller kravene i denne lov.

Note 3 Anleggsmidler

	Bygninger og tomter	Maskiner og anlegg	Immaterielle eiendeler	Sum
Anskaffelseskost pr. 01.01.24	2 131 552	3 730 350	467 250	6 329 152
+ Tilgang kjøpte driftsmidler		25 000		25 000
= Anskaffelseskost 31.12.24	2 131 552	3 755 350	467 250	6 354 152
Akkumulerte avskrivninger 31.12.24	726 198	2 453 498	466 722	3 646 418
= Bokført verdi 31.12.24	1 405 354	1 301 852	528	2 707 734
Årets ordinære avskrivninger	132 787	153 390	116 307	402 484
Økonomisk levetid	10-25 år	5-15 år	3 år	
Avskrivningsplan		saldo 10-20%		



Note 4 Skatt

Årets skattekostnad

Resultatført skatt på ordinært resultat:

Betalbar skatt

Endring i utsatt skattefordel


Skattekostnad ordinært resultat


2024


0


0


0

 BankID Signing
Tor Helge Brandsæter (Økologi)
2025-05-02

 BankID Signing
Odd Hvilva (Økologisk Spesialk)
2025-05-02

 BankID Signing
Ole Auen Wiger (Økologisk Sp)
2025-05-03

 BankID Signing
Jane Nilson (Økologisk Spesial)
2025-05-05

 BankID Signing
Arne Wilhelm Mohn Omsted (Ø)
2025-05-06

Skattepliktig inntekt:

Resultat før skatt

Permanente forskjeller

Endring i midlertidige forskjeller

Anvendelse av fremførbart underskudd

Skattepliktig inntekt

-1 154 047

20 000

42 430

0

-1 091 616

-32 389

0

46 564

-14 175

0

Betalbar skatt i balansen:

Betalbar skatt på årets resultat

Sum betalbar skatt i balansen

0

0

0

0

0

0

Skatteeffekten av midlertidige forskjeller og underskudd til fremføring som har gitt opphav til utsatt skatt og utsatte skattefordeler, spesifisert på typer av midlertidige forskjeller

	2024	2023	Endring
Varige driftsmidler	403 899	437 329	33 430
Fordringer	-9 000	0	9 000
Sum	394 899	437 329	42 430
Akkumulert fremførbart underskudd	-4 020 728	-2 929 111	1 091 616
Inngår ikke i beregningen av utsatt skatt	3 625 829	2 491 783	-1 134 047
Utsatt skattefordel (22 %)	0	0	0

I henhold til God regnskapsskikk for små foretak balanseføres ikke utsatt skattefordel.

Note 5 Egenkapital

	Aksjekapital	Overkurs	Egne aksjer	Annen egenkapital	Sum egenkapital
Pr. 31.12.2023	1 252 000	1 093 000	-20 000	-2 336 210	-11 210
Årets resultat				-1 154 047	-1 154 047
Salg av egne aksjer			20 000		20 000
Kapitalforhøyelse	398 000	796 000			1 194 000
Pr 31.12.2024	1 650 000	1 889 000	0	-3 490 257	48 743








Note 6 Aksjer og andeler i andre foretak m.v.

Anleggsmidler

Kunstnerdalen BA/ Eventyrsmak SA

Sum

Anskaffelses-ku	 BankID Signing Tor Helge Brandsæter (Økologi) 2025-05-02
	 BankID Signing Odd Hvilva (Økologisk Spesialk) 2025-05-02
	 BankID Signing Ole Auen Wiger (Økologisk Spk) 2025-05-03
	 BankID Signing Jane Nilson (Økologisk Spesial) 2025-05-05
1 0	 BankID Signing Arne Wilhelm Mohn Omsted (Ø) 2025-05-06
1 0	

Note 7 Verdipapirer

	Anskaffelses- kost	Balanseført verdi
Cultura Sparebank	55 000	55 000
Sum	55 000	55 000

Note 8 Bankinnskudd


Innestående midler på skattetrekkskonto (bundne midler) er på kr. 66 302.





Note 9 Aksjonærer


AKSJEKAPITALEN I ØKOLOGISK SPESIALKORN SKANDINAVIA AS PR. 31.12 BESTÅR AV:


	Antall	Pålydende
Ordinære aksjer	825	2 000,0
Sum	825	

 BankID Signing
Tor Helge Brandsæter (Økologi)
2025-05-02

 BankID Signing
Odd Hvila (Økologisk Spesialk)
2025-05-02

 BankID Signing
Ole Auen Wiger (Økologisk Sp)
2025-05-03

 BankID Signing
Jane Nilson (Økologisk Spesial)
2025-05-05

 BankID Signing
Arne Wilhelm Mohn Omsted (Ø)
2025-05-06

EIERSTRUKTUR

De største aksjonærene i % pr. 31.12 var:

	Ordinære	Eierandel	Stemmeandel
Maren Wiger	130	15,8	15,8
Erling Grøterud	63	7,6	7,6
Ole Gulsvik	59	7,2	7,2
Hovlandsmoen AS	55	6,7	6,7
Halfdan Lie Svalheim	48	5,8	5,8
Oddvar Tonby	48	5,8	5,8
Anders Næss	46	5,6	5,6
AquaFuture AS	45	5,5	5,5
Endre Tovsrud	45	5,5	5,5
Odd Hvila	45	5,5	5,5
Kristoffer S Skinnes	35	4,2	4,2
Anne Kristin H Swrd	25	3,0	3,0
Jan Hvila	25	3,0	3,0
Tor Helge Brandsæter	22	2,7	2,7
Kjell Arve Tovsrud	20	2,4	2,4
Kjersti Gravningen	20	2,4	2,4
Arne Wilhelm Omsted	15	1,8	1,8
Hans Ole Ringvoll Wærsted	15	1,8	1,8
Hirsekokker AS	13	1,6	1,6
Nyfro AS	11	1,3	1,3
Jon Eistein Lund	10	1,2	1,2
Ole Gunnar Skinnes	10	1,2	1,2
Runar Sørлие	10	1,2	1,2
Tina Nilson	10	1,2	1,2
Totalt antall aksjer	825	100,0	100,0

AKSJER EIET AV MEDLEMMER I STYRET OG DAGLIG LEDER:

Navn	Verv	Ordinære
Odd Hvila	styremedlem	45
Tor Helge Brandsæter	styreleder	22
Totalt antall aksjer		67



Note 10 Fortsatt drift

Styrets arbeid i 2024 har i hovedsak bestått av å forvalte inntektene og redusere kostnader løpende drift. Styret har jobbet videre med å øke sporbarheten og kontrollsystemene i bedøkonomisiden. Styret har i tillegg hatt sterkt fokus på kostnadsbesparelser. I budsjettene fc lagt opp til en nøktern drift som skal skape en bærekraftig økonomi. Det arbeides med å øk inntekter, og å få avtaler med nøkkelpartnere for å sikre forutsigbarheten.

Økologisk Spesialkorn Skandinavia AS har en positiv egenkapital per 31.12.2024. Likviditeten til selskapet er svak. Styret har sterkt fokus på å sikre likviditet fremover og har derfor ikke ansatt ny daglig leder. Styret har løpende kontakt med selskapets aksjonærer for å kunne sikre en forsvarlig likviditet fremover.

Driften av Økologisk Spesialkorn Skandinavia AS synes således ikke å medføre risiko for tap for kreditorene.

Grunnlaget for styrets konklusjon om fortsatt drift er basert på grunnlaget dagens drift er etablert på, den gode kommunikasjonen mot kreditorer og et konservativt anslag på inntekter i årene som kommer.

Note 11 Fordringer og gjeld

Gjeld som er sikret ved pant i bedriftens eiendeler:

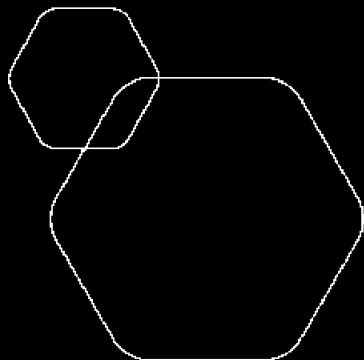
Lån i Innovasjon Norge	kr	104 167,-
Lån i Cultura Bank	kr	2 177 016,-
Kassekreditt med limit kr 600 000	kr	180 237,-

Balanseført verdi av eiendeler:

Møllebakken	kr	1 235 964,-
Anleggsmidler	kr	1 471 770,-
Varelager	kr	869 274,-
Kundefordringer	kr	486 960,-
<u>Sum</u>	kr	<u>4 063 968,-</u>

Selskapet har ingen gjeld som forfaller senere enn 5 år.

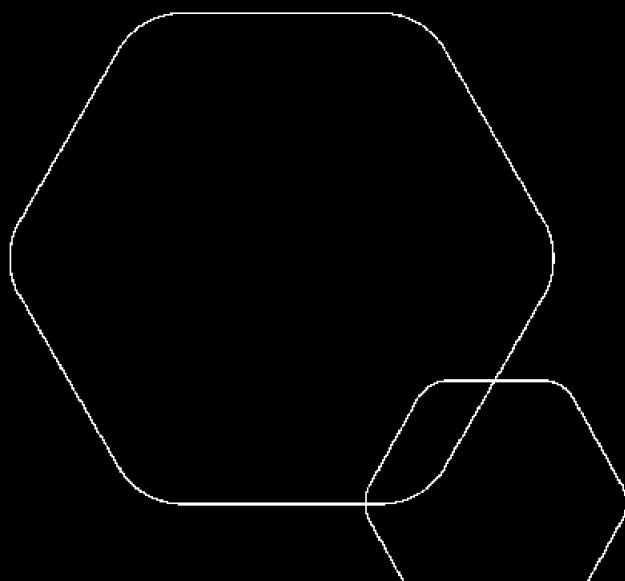




Årsregnskap 2024

Økologisk Spezialkorn Skandinavia AS

Resultatregnskap
Balanse
Noter til regnskapet



Org.nr.: 993 055 042



RESULTATREGNSKAP

ØKOLOGISK SPESIALKORN SKANDINAVIA AS

DRIFTSINNEKTER OG DRIFTSKOSTNADER	Note	2024	2023
Salgsinntekt		3 698 982	3 744 117
Annen driftsinntekt		0	393 108
Sum driftsinntekter		3 698 982	4 137 225
Varekostnad	1	1 799 837	1 152 781
End. beh. varer u.tilv. og ferdigvarer		-226 625	104 166
Lønnskostnad	2	1 273 474	1 051 912
Avskrivning av driftsmidler og immaterielle eiendeler	3	402 484	459 197
Annen driftskostnad		1 366 208	1 169 988
Sum driftskostnader		4 615 379	3 938 044
Driftsresultat		-916 397	199 181
FINANSINNEKTER OG FINANSKOSTNADER			
Annen renteinntekt		149	315
Annen finansinntekt		3 423	0
Annen rentekostnad		27 573	9 388
Annen finanskostnad		213 649	222 497
Resultat av finansposter		-237 650	-231 570
Resultat før skattekostnad		-1 154 047	-32 389
Resultat		-1 154 047	-32 389
EKSTRAORDINÆRE INNEKTER OG KOSTNADER			
Årsresultat	5	-1 154 047	-32 389
OVERFØRINGER			
Avsatt til annen egenkapital		-1 154 047	-32 389
Sum overføringer		-1 154 047	-32 389



BALANSE

ØKOLOGISK SPESIALKORN SKANDINAVIA AS

EIENDELER	Note	2024	2023
ANLEGGSMIDLER			
IMMATERIELLE EIENDELER			
Ny nettside og handelsplattform	3	528	116 836
Sum immaterielle eiendeler		528	116 836
VARIGE DRIFTSMIDLER			
Tomter, bygninger o.a. fast eiendom	3	1 405 354	1 538 138
Maskiner og anlegg	3	1 301 852	1 430 244
Sum varige driftsmidler	3	2 707 206	2 968 382
FINANSIELLE ANLEGGSMIDLER			
Investeringer i aksjer og andeler	6	1 000	1 000
Andre langsiktige fordringer		5 000	5 000
Sum finansielle anleggsmidler		6 000	6 000
Sum anleggsmidler		2 713 734	3 091 218
OMLØPSMIDLER			
Lager av varer og annen beholdning	1	869 274	660 740
FORDRINGER			
Kundefordringer		477 960	394 620
Andre kortsiktige fordringer		469 829	242 146
Sum fordringer		947 789	636 766
INVESTERINGER			
Markedsbaserte aksjer	7	55 000	55 000
Sum investeringer		55 000	55 000
Bankinnskudd, kontanter o.l.	8	146 926	288 481
Sum omløpsmidler		2 018 989	1 640 987
Sum eiendeler		4 732 723	4 732 205



BALANSE

ØKOLOGISK SPESIALKORN SKANDINAVIA AS

EGENKAPITAL OG GJELD	Note	2024	2023
EGENKAPITAL			
INNSKUTT EGENKAPITAL			
Aksjekapital	9	1 650 000	1 252 000
Egne aksjer		0	-20 000
Overkurs		1 889 000	1 093 000
Sum innskutt egenkapital		3 539 000	2 325 000
OPPTJENT EGENKAPITAL			
Annen egenkapital	10	-3 490 257	-2 336 210
Sum opptjent egenkapital		-3 490 257	-2 336 210
Sum egenkapital	5	48 743	-11 210
GJELD			
AVSETNING FOR FORPLIKTELSER			
ANNEN LANGSIKTIG GJELD			
Gjeld til kredittinstitusjoner	11	2 281 183	2 626 632
Sum annen langsiktig gjeld		2 281 183	2 626 632
KORTSIKTIG GJELD			
Gjeld til kredittinstitusjoner	11	180 237	518 388
Leverandørgjeld		1 698 855	1 133 896
Skyldig offentlige avgifter		66 160	66 481
Annen kortsiktig gjeld		457 545	398 018
Sum kortsiktig gjeld		2 402 797	2 116 783
Sum gjeld		4 683 980	4 743 415
Sum egenkapital og gjeld		4 732 723	4 732 205

Sigdal, 07.04.2025

Styret i Økologisk Spesialkorn Skandinavia AS

Odd Hvila
styremedlem

Tor Helge Brandsæter
styreleder

Ole Auen Wiger
styremedlem

Arne Wilhelm Mohn Omsted
styremedlem

Jane Nilsen
styremedlem



Regnskapsprinsipper

Årsregnskapet er satt opp i samsvar med regnskapsloven og NRS 8 - God regnskapsskikk for små foretak.

DRIFTSINNTEKTER

Inntektsføring ved salg av varer skjer på leveringstidspunktet. Tjenester inntektsføres etter hvert som de leveres.

SKATT

Skattekostnaden i resultatregnskapet omfatter både periodens betalbare skatt og endring i utsatt skatt. Utsatt skatt er beregnet med 22 % på grunnlag av de midlertidige forskjeller som eksisterer mellom regnskapsmessige og skattemessige verdier, samt ligningsmessig underskudd til fremføring ved utgangen av regnskapsåret. Skatteøkende og skattereduserende midlertidige forskjeller som reverserer eller kan reverseres i samme periode er utlignet og nettoført.

KLASSIFISERING OG VURDERING AV ANLEGGSMIDLER

Anleggsmidler omfatter eiendeler bestemt til varig eie og bruk. Anleggsmidler er vurdert til anskaffelseskost. Varige driftsmidler balanseføres og avskrives over driftsmidlets økonomiske levetid. Avskrivningsperioden for fast eiendom anskaffet etter 2009 er dekomponert i en del som gjelder råbygget og en del som gjelder faste tekniske installasjoner. Varige driftsmidler nedskrives til gjenvinnbart beløp ved verdifall som forventes ikke å være forbigående. Gjenvinnbart beløp er det høyeste av netto salgsverdi og verdi i bruk. Verdi i bruk er nåverdi av fremtidige kontantstrømmer knyttet til eiendelen. Nedskrivningen reverseres når grunnlaget for nedskrivningen ikke lenger er til stede.

KLASSIFISERING OG VURDERING AV OMLØPSMIDLER

Omløpsmidler og kortsiktig gjeld omfatter normalt poster som forfaller til betaling innen ett år etter balansedagen, samt poster som knytter seg til varekretsløpet. Omløpsmidler vurderes til laveste verdi av anskaffelseskost og virkelig verdi.

VARER

Varer er vurdert til det laveste av anskaffelseskost og netto salgsverdi.

FORDRINGER

Kundefordringer og andre fordringer oppføres til pålydende etter fradrag for avsetning til forventet tap. Avsetning til tap gjøres på grunnlag av en individuell vurdering av de enkelte fordringene.

Note 1 Varer

Varelager	2024	2023
Lager av råvarer og innkjøpte halvfabrikater	420 113	82 550
Lager av egentilvirkede ferdigvarer	434 116	578 190
Lager av innkjøpte handelsvarer	15 046	0
Sum varelager	869 274	660 740

Av samlet varelagerverdi for Økologisk Spezialkorn Skandinavia AS pr. 31.12.2024 er kr. 869 274 vurdert til anskaffelseskost, men kr. 0 er nedskrevet til virkelig verdi.



Note 2 Lønnskostnader og ytelser, godtgjørelser til daglig leder, styret og revisor

LØNNSKOSTNADER

	2024	2023
Lønninger	1 101 280	918 869
Arbeidsgiveravgift	121 341	96 537
Pensjonskostnader	0	35 730
Andre ytelser	50 853	776
Sum	1 273 474	1 051 912

Selskapet har i 2024 sysselsatt 2 årsverk.

PENSJONSFORPLIKTELSE

Selskapet er pliktig til å ha tjenestepensjonsordning etter lov om obligatorisk tjenestepensjon. Selskapets pensjonsordninger tilfredsstiller kravene i denne lov.

Note 3 Anleggsmidler

	Bygninger og tomter	Maskiner og anlegg	Immaterielle eiendeler	Sum
Anskaffelseskost pr. 01.01.24	2 131 552	3 730 350	467 250	6 329 152
+ Tilgang kjøpte driftsmidler		25 000		25 000
= Anskaffelseskost 31.12.24	2 131 552	3 755 350	467 250	6 354 152
Akkumulerte avskrivninger 31.12.24	726 198	2 453 498	466 722	3 646 418
= Bokført verdi 31.12.24	1 405 354	1 301 852	528	2 707 734
Årets ordinære avskrivninger	132 787	153 390	116 307	402 484
Økonomisk levetid	10-25 år	5-15 år	3 år	
Avskrivningsplan		saldo 10-20%		



Note 4 Skatt

Årets skattekostnad	2024	2023
Resultatført skatt på ordinært resultat:		
Betalbar skatt	0	0
Endring i utsatt skattefordel	0	0
Skattekostnad ordinært resultat	0	0
Skattepliktig inntekt:		
Resultat før skatt	-1 154 047	-32 389
Permanente forskjeller	20 000	0
Endring i midlertidige forskjeller	42 430	46 564
Anvendelse av fremførbart underskudd	0	-14 175
Skattepliktig inntekt	-1 091 616	0
Betalbar skatt i balansen:		
Betalbar skatt på årets resultat	0	0
Sum betalbar skatt i balansen	0	0

Skatteeffekten av midlertidige forskjeller og underskudd til fremføring som har gitt opphav til utsatt skatt og utsatte skattefordeler, spesifisert på typer av midlertidige forskjeller

	2024	2023	Endring
Varige driftsmidler	403 899	437 329	33 430
Fordringer	-9 000	0	9 000
Sum	394 899	437 329	42 430
Akkumulert fremførbart underskudd	-4 020 728	-2 929 111	1 091 616
Inngår ikke i beregningen av utsatt skatt	3 625 829	2 491 783	-1 134 047
Utsatt skattefordel (22 %)	0	0	0

I henhold til God regnskapsskikk for små foretak balanseføres ikke utsatt skattefordel.

Note 5 Egenkapital

	Aksjekapital	Overkurs	Egne aksjer	Annen egenkapital	Sum egenkapital
Pr. 31.12.2023	1 252 000	1 093 000	-20 000	-2 336 210	-11 210
Årets resultat				-1 154 047	-1 154 047
Salg av egne aksjer			20 000		20 000
Kapitalforhøyelse	398 000	796 000			1 194 000
Pr 31.12.2024	1 650 000	1 889 000	0	-3 490 257	48 743



Note 6 Aksjer og andeler i andre foretak m.v.

	Anskaffelses-kost	Balanseført verdi
Anleggsmidler		
Kunstnerdalen BA/ Eventyrsmak SA	1 000	1 000
Sum	1 000	1 000

Note 7 Verdipapirer

	Anskaffelses kost	Balanseført verdi
Cultura Sparebank	55 000	55 000
Sum	55 000	55 000

Note 8 Bankinnskudd

Innestående midler på skattetrekkskonto (bundne midler) er på kr. 66 302.



Note 9 Aksjonærer

AKSJEKAPITALEN I ØKOLOGISK SPESIALKORN SKANDINAVIA AS PR. 31.12 BESTÅR AV:

	Antall	Pålydende	Bokført
Ordinære aksjer	825	2 000,0	1 650 000
Sum	825		1 650 000

EIERSTRUKTUR

De største aksjonærene i % pr. 31.12 var:

	Ordinære	Eierandel	Stemmeandel
Maren Wiger	130	15,8	15,8
Erling Grøterud	63	7,6	7,6
Ole Gulsvik	59	7,2	7,2
Hovlandsmoen AS	55	6,7	6,7
Halfdan Lie Svalheim	48	5,8	5,8
Oddvar Tonby	48	5,8	5,8
Anders Næss	46	5,6	5,6
AquaFuture AS	45	5,5	5,5
Endre Tovsrud	45	5,5	5,5
Odd Hvila	45	5,5	5,5
Kristoffer S Skinnes	35	4,2	4,2
Anne Kristin H Swrd	25	3,0	3,0
Jan Hvila	25	3,0	3,0
Tor Helge Brandsæter	22	2,7	2,7
Kjell Arve Tovsrud	20	2,4	2,4
Kjersti Gravningen	20	2,4	2,4
Arne Wilhelm Omsted	15	1,8	1,8
Hans Ole Ringvoll Wærsted	15	1,8	1,8
Hirsekoker AS	13	1,6	1,6
Nyfro AS	11	1,3	1,3
Jon Eistein Lund	10	1,2	1,2
Ole Gunnar Skinnes	10	1,2	1,2
Runar Sørлие	10	1,2	1,2
Tina Nilsen	10	1,2	1,2
Totalt antall aksjer	825	100,0	100,0

AKSJER EIET AV MEDLEMMER I STYRET OG DAGLIG LEDER:

Navn	Verv	Ordinære
Odd Hvila	styremedlem	45
Tor Helge Brandsæter	styreleder	22
Totalt antall aksjer		67



Note 10 Fortsatt drift

Styrets arbeid i 2024 har i hovedsak bestått av å forvalte inntektene og redusere kostnadene for å sikre løpende drift. Styret har jobbet videre med å øke sporbarheten og kontrollsystemene i bedriften på økonomisiden. Styret har i tillegg hatt sterkt fokus på kostnadsbesparelser. I budsjettene for 2025 er det lagt opp til en nøktern drift som skal skape en bærekraftig økonomi. Det arbeides med å øke dagens inntekter, og å få avtaler med nøkkelt kunder for å sikre forutsigbarheten.

Økologisk Spesialkorn Skandinavia AS har en positiv egenkapital per 31.12.2024. Likviditeten til selskapet er svak. Styret har sterkt fokus på å sikre likviditet fremover og har derfor ikke ansatt ny daglig leder. Styret har løpende kontakt med selskapets aksjonærer for å kunne sikre en forsvarlig likviditet fremover.

Driften av Økologisk Spesialkorn Skandinavia AS synes således ikke å medføre risiko for tap for kreditorene.

Grunnlaget for styrets konklusjon om fortsatt drift er basert på grunnlaget dagens drift er etablert på, den gode kommunikasjonen mot kreditorer og et konservativt anslag på inntekter i årene som kommer.

Note 11 Fordringer og gjeld

Gjeld som er sikret ved pant i bedriftens eiendeler:

Lån i Innovasjon Norge	kr	104 167,-
Lån i Cultura Bank	kr	2 177 016,-
Kassekreditt med limit kr 600 000	kr	180 237,-

Balanseført verdi av eiendeler:

Møllebakken	kr	1 235 964,-
Anleggsmidler	kr	1 471 770,-
Varelager	kr	869 274,-
Kundefordringer	kr	486 960,-
<u>Sum</u>	kr	<u>4 063 968,-</u>

Selskapet har ingen gjeld som forfaller senere enn 5 år.