



## ÅRSREGNSKAPET FOR REGNSKAPSÅRET 2022 - GENERELL INFORMASJON

### Enheten

Organisasjonsnummer:	925 379 379
Organisasjonsform:	Aksjeselskap
Foretaksnavn:	PK STRØM HOLDING AS
Forretningsadresse:	Øvermoan 7 8250 ROGNAN

### Regnskapsår

Årsregnskapets periode:	01.01.2022 - 31.12.2022
-------------------------	-------------------------

### Konsern

Mørselskap i konsern:	Ja
Konsernregnskap lagt ved:	Ja

### Regnskapsregler

Regler for små foretak benyttet:	Ja
Benyttet ved utarbeidelsen av årsregnskapet til selskapet:	Regnskapslovens alminnelige regler
Benyttet ved utarbeidelsen av årsregnskapet til konsernet:	Regnskapslovens alminnelige regler

### Årsregnskapet fastsatt av kompetent organ

Bekreftet av representant for selskapet:	ROGNAN REVISJON AS
Dato for fastsettelse av årsregnskapet:	17.07.2023

### Grunnlag for avgivelse

År 2022: Årsregnskapet er elektronisk innlevert  
År 2021: Tall er hentet fra elektronisk innlevert årsregnskap fra 2022

*Det er ikke krav til at årsregnskapet m.v. som sendes til Regnskapsregisteret er undertegnet. Kontrollen på at dette er utført ligger hos revisor/enhetens øverste organ. Sikkerheten ivaretas ved at innsender har rolle/rettighet for innsending av årsregnskapet via Altinn, og ved at det bekreftes at årsregnskapet er fastsatt av kompetent organ.*

Brønnøysundregistrene, 07.07.2024



### Resultatregnskap

Beløp i: NOK	Note	2022	2021
<b>RESULTATREGNSKAP</b>			
<b>Kostnader</b>			
Lønnskostnad	1		
Annen driftskostnad		220 346	224 505
<b>Sum kostnader</b>		<b>220 346</b>	<b>224 505</b>
<b>Driftsresultat</b>		<b>-220 346</b>	<b>-224 505</b>
<b>Finansinntekter og finanskostnader</b>			
Annen renteinntekt		5 796	
Annen finansinntekt		3 100 000	10 130 183
<b>Sum finansinntekter</b>		<b>3 105 796</b>	<b>10 130 183</b>
Annen rentekostnad			7 205
<b>Sum finanskostnader</b>			<b>7 205</b>
<b>Netto finans</b>		<b>3 105 796</b>	<b>10 122 978</b>
<b>Ordinært resultat før skattekostnad</b>		<b>2 885 450</b>	<b>9 898 474</b>
Skattekostnad på resultat	2		
<b>Ordinært resultat etter skattekostnad</b>		<b>2 885 450</b>	<b>9 898 474</b>
<b>Årsresultat</b>	2, 3	<b>2 885 450</b>	<b>9 898 474</b>
<b>Årsresultat etter minoritetsinteresser</b>		<b>2 885 450</b>	<b>9 898 474</b>
<b>Totalresultat</b>		<b>2 885 450</b>	<b>9 898 474</b>
<b>Overføringer og disponeringer</b>			
Ordinært utbytte		1 000 000	1 000 000
Avsatt til annen egenkapital		1 885 450	8 898 474
<b>Sum overføringer og disponeringer</b>		<b>2 885 450</b>	<b>9 898 474</b>



## Balanse

Beløp i: NOK	Note	2022	2021
<b>BALANSE - EIENDELER</b>			
<b>Anleggsmidler</b>			
<b>Immaterielle eiendeler</b>			
Utsatt skattefordel	2		
<b>Finansielle anleggsmidler</b>			
Investering i datterselskap	4	52 665 830	52 665 830
Investering i annet foretak i samme konsern	4	4 950 000	4 950 000
Lån til foretak i samme konsern	5		
<b>Sum finansielle anleggsmidler</b>	4	<b>57 615 830</b>	<b>57 615 830</b>
<b>Sum anleggsmidler</b>		<b>57 615 830</b>	<b>57 615 830</b>
<b>Omløpsmidler</b>			
<b>Varer</b>			
<b>Fordringer</b>			
Kundefordringer	5		
Andre kortsiktige fordringer	5		
Konsernfordringer		3 100 000	5 130 183
<b>Sum fordringer</b>	5	<b>3 100 000</b>	<b>5 130 183</b>
<b>Investeringer</b>			
Aksjer og andeler i foretak i samme konsern	4		
<b>Bankinnskudd, kontanter og lignende</b>			
Bankinnskudd, kontanter o.l.		3 956 908	39 281
<b>Sum bankinnskudd, kontanter og lignende</b>		<b>3 956 908</b>	<b>39 281</b>
<b>Sum omløpsmidler</b>		<b>7 056 908</b>	<b>5 169 464</b>
<b>SUM EIENDELER</b>		<b>64 672 738</b>	<b>62 785 294</b>

## BALANSE - EGENKAPITAL OG GJELD



## Balanse

Beløp i: NOK	Note	2022	2021
<b>Egenkapital</b>			
<b>Innskutt egenkapital</b>			
Aksjekapital	6	120 000	120 000
Beholdning av egne aksjer	6		
Overkurs		48 487 138	48 487 138
<b>Sum innskutt egenkapital</b>		<b>48 607 138</b>	<b>48 607 138</b>
<b>Opptjent egenkapital</b>			
Annen egenkapital	7	15 063 606	13 178 156
<b>Sum opptjent egenkapital</b>		<b>15 063 606</b>	<b>13 178 156</b>
<b>Sum egenkapital</b>	3	<b>63 670 744</b>	<b>61 785 294</b>
<b>Gjeld</b>			
<b>Langsiktig gjeld</b>			
Utsatt skatt	2		
<b>Annen langsiktig gjeld</b>			
Gjeld til kredittinstitusjoner	5		
Langsiktig konserngjeld	5		
<b>Sum langsiktig gjeld</b>		<b>0</b>	<b>0</b>
<b>Kortsiktig gjeld</b>			
Leverandørgjeld	5		
Betalbar skatt	2		
Utbytte		1 000 000	1 000 001
Annen kortsiktig gjeld	5	1 994	
<b>Sum kortsiktig gjeld</b>	5	<b>1 001 994</b>	<b>1 000 001</b>
<b>Sum gjeld</b>		<b>1 001 994</b>	<b>1 000 001</b>
<b>SUM EGENKAPITAL OG GJELD</b>		<b>64 672 738</b>	<b>62 785 294</b>



### Konsernets resultatregnskap

Beløp i: NOK	Note	2022	2021
<b>RESULTATREGNSKAP</b>			
<b>Inntekter</b>			
Salgsinntekt		184 772 887	172 417 610
Annen driftsinntekt		2 643 799	3 625 314
<b>Sum inntekter</b>	12	<b>187 416 686</b>	<b>176 042 923</b>
<b>Kostnader</b>			
Varekostnad		68 995 353	74 113 179
Lønnskostnad	10, 11	44 613 545	38 627 125
Avskrivning av driftsmidler og immaterielle eiendeler	2	20 350 375	17 930 956
Annen driftskostnad	10, 14	41 812 539	31 163 682
<b>Sum kostnader</b>		<b>175 771 812</b>	<b>161 834 943</b>
<b>Driftsresultat</b>		<b>11 644 874</b>	<b>14 207 981</b>
<b>Finansinntekter og finanskostnader</b>			
Annen renteinntekt		190 376	183 842
Annen finansinntekt		7 643	10
<b>Sum finansinntekter</b>		<b>198 019</b>	<b>183 852</b>
Annen rentekostnad		2 183 536	1 596 231
Annen finanskostnad		313 487	68 387
<b>Sum finanskostnader</b>		<b>2 497 023</b>	<b>1 664 618</b>
<b>Netto finans</b>	16	<b>-2 299 004</b>	<b>-1 480 767</b>
<b>Ordinært resultat før skattekostnad</b>		<b>9 345 871</b>	<b>12 727 214</b>
Skattekostnad på ordinært resultat	9	2 419 989	3 293 060
<b>Ordinært resultat etter skattekostnad</b>		<b>6 925 882</b>	<b>9 434 154</b>
<b>Årsresultat</b>	7	<b>6 925 882</b>	<b>9 434 154</b>
Minoritetsinteresser		118 525	44 057
<b>Årsresultat etter minoritetsinteresser</b>		<b>6 807 357</b>	<b>9 390 097</b>
<b>Totalresultat</b>		<b>6 807 357</b>	<b>9 390 097</b>



## Konsernets resultatregnskap

<b>Beløp i: NOK</b>	<b>Note</b>	<b>2022</b>	<b>2021</b>
<b>Overføringer og disponeringer</b>			
Ordinært utbytte	4	1 000 000	1 000 000
Avsatt til annen egenkapital	4	5 925 882	8 434 154
<b>Sum overføringer og disponeringer</b>	4	<b>6 925 882</b>	<b>9 434 154</b>



### Konsernets balanse

Beløp i: NOK	Note	2022	2021
<b>BALANSE - EIENDELER</b>			
<b>Anleggsmidler</b>			
<b>Immaterielle eiendeler</b>			
Utsatt skattefordel	5		
Goodwill	1, 2	892 788	1 359 832
<b>Sum immaterielle eiendeler</b>		<b>892 788</b>	<b>1 359 832</b>
<b>Varige driftsmidler</b>			
Tomter, bygninger o.a. fast eiendom	2	30 022 460	30 689 890
Maskiner og anlegg	2	10 762 537	10 203 731
Driftsløsøre, inventar o.a. utstyr	2	499 738	650 832
Driftsløsøre, inventar o.a. utstyrFinansiell leasing	2	65 669 680	44 003 269
<b>Sum varige driftsmidler</b>	2	<b>106 954 416</b>	<b>85 547 722</b>
<b>Finansielle anleggsmidler</b>			
Investering i datterselskap	15		
Investeringer i tilknyttet selskap	15		
Andre langsiktige fordringer		376 487	523 544
<b>Sum finansielle anleggsmidler</b>		<b>376 487</b>	<b>523 544</b>
<b>Sum anleggsmidler</b>		<b>108 223 691</b>	<b>87 431 097</b>
<b>Omløpsmidler</b>			
<b>Varer</b>			
<b>Sum varer</b>	3	<b>6 708 346</b>	<b>6 499 302</b>
<b>Fordringer</b>			
Kundefordringer	5	42 809 348	36 924 624
Andre kortsiktige fordringer	5	7 527 619	4 140 967
<b>Sum fordringer</b>	5	<b>50 336 967</b>	<b>41 065 591</b>
<b>Bankinnskudd, kontanter og lignende</b>			
Bankinnskudd, kontanter o.l.	6	33 303 095	31 735 247
<b>Sum bankinnskudd, kontanter og lignende</b>		<b>33 303 095</b>	<b>31 735 247</b>
<b>Sum omløpsmidler</b>		<b>90 348 408</b>	<b>79 300 140</b>



## Konsernets balanse

Beløp i: NOK	Note	2022	2021
<b>SUM EIENDELER</b>		<b>198 572 099</b>	<b>166 731 238</b>
<b>BALANSE - EGENKAPITAL OG GJELD</b>			
<b>Egenkapital</b>			
<b>Innskutt egenkapital</b>			
Aksjekapital	7, 8	120 000	120 000
Overkurs	7	47 786 820	47 786 820
<b>Sum innskutt egenkapital</b>		<b>47 906 820</b>	<b>47 906 820</b>
<b>Opptjent egenkapital</b>			
Annen egenkapital		23 112 642	17 314 286
Minoritetsinteresser	7	495 402	367 877
<b>Sum opptjent egenkapital</b>	4	<b>23 608 044</b>	<b>17 682 163</b>
<b>Sum egenkapital</b>	4, 7	<b>71 514 864</b>	<b>65 588 983</b>
<b>Gjeld</b>			
<b>Langsiktig gjeld</b>			
Utsatt skatt	5, 9	6 852 030	5 539 489
Andre avsetninger for forpliktelser	5		
<b>Sum avsetninger for forpliktelser</b>	5	<b>6 852 030</b>	<b>5 539 489</b>
<b>Annen langsiktig gjeld</b>			
Gjeld til kredittinstitusjoner	13	22 859 390	24 574 110
Øvrig langsiktig gjeld		55 184 751	38 115 774
<b>Sum annen langsiktig gjeld</b>	5	<b>78 044 141</b>	<b>62 689 884</b>
<b>Sum langsiktig gjeld</b>		<b>84 896 171</b>	<b>68 229 373</b>
<b>Kortsiktig gjeld</b>			
Leverandørgjeld		22 683 454	16 460 737
Betalbar skatt	9	1 107 448	368 244
Skyldig offentlige avgifter	10	5 002 492	6 015 627
Utbytte		1 000 000	1 000 001
Annen kortsiktig gjeld		12 367 670	9 068 273
<b>Sum kortsiktig gjeld</b>		<b>42 161 064</b>	<b>32 912 882</b>



## Konsernets balanse

<b>Beløp i: NOK</b>	<b>Note</b>	<b>2022</b>	<b>2021</b>
Sum gjeld		127 057 235	101 142 255
<b>SUM EGENKAPITAL OG GJELD</b>		<b>198 572 099</b>	<b>166 731 238</b>



## Brønnøysundregistrene

### ÅRSREGNSKAP FOR REGNSKAPSÅRET 2022 - GENERELL INFORMASJON

Journalnummer: 2023 627327

#### Enheten

Organisasjonsnummer: 925 379 379  
Organisasjonsform: Aksjeselskap  
Foretaksnavn: PK STRØM HOLDING AS  
Forretningsadresse: Øvermoan 7  
8250 ROGNAN

#### Regnskapsår

Årsregnskapets periode: 01.01.2022 - 31.12.2022

#### Konsern

Morselskap i konsern: Ja  
Konsernregnskap lagt ved: Ja

#### Regnskapsregler

Regler for små foretak benyttet: Ja  
Benyttet ved utarbeidelsen av  
årsregnskapet til selskapet: Regnskapslovens alminnelige regler  
Benyttet ved utarbeidelsen av  
årsregnskapet til konsernet: Regnskapslovens alminnelige regler

#### Årsregnskapet fastsatt av kompetent organ

Bekreftet av representant for selskapet: ROGNAN REVISJON AS  
Dato for fastsettelse av årsregnskapet: 17.07.2023

#### Revisjon

Årsregnskapet er utarbeidet av ekstern  
autorisert regnskapsfører: Ja  
Ekstern autorisert regnskapsfører har i  
løpet av regnskapsåret bistått ved den  
løpende regnskapsføringen eller utført  
andre tjenester for selskapet enn å  
utarbeide årsregnskapet: Ja

#### Grunnlag for avgivelse

År 2022: Årsregnskap er elektronisk innlevert.  
År 2021: Tall er hentet fra elektronisk innlevert årsregnskap fra 2022.

*Det er ikke krav til at årsregnskapet m.v. som sendes til Regnskapsregisteret er undertegnet. Kontrollen på at dette er utført ligger hos revisor/enhetens øverste organ. Sikkerheten ivaretas ved at innsender har rolle/rettighet for innsending av årsregnskapet via Altinn, og ved at det bekreftes at årsregnskapet er fastsatt av kompetent organ.*

Brønnøysundregistrene, 01.08.2023

---

Brønnøysundregistrene  
Postadresse: Postboks 900, 8910 Brønnøysund  
Telefon: 75 00 75 00  
E-post: firmapost@brreg.no Internett: www.brreg.no  
Organisasjonsnummer: 974 760 673



Organisasjonsnr: 925 379 379  
PK STRØM HOLDING AS

## RESULTATREGNSKAP

Beløp i: NOK	Note	2022	2021
<b>RESULTATREGNSKAP</b>			
<b>Kostnader</b>			
Lønnskostnad	1		
Annen driftskostnad		220 346	224 505
<b>Sum kostnader</b>		<b>220 346</b>	<b>224 505</b>
<b>Driftsresultat</b>		<b>-220 346</b>	<b>-224 505</b>
<b>Finansinntekter og finanskostnader</b>			
Annen renteinntekt		5 796	
Annen finansinntekt		3 100 000	10 130 183
<b>Sum finansinntekter</b>		<b>3 105 796</b>	<b>10 130 183</b>
Annen rentekostnad			7 205
<b>Sum finanskostnader</b>			<b>7 205</b>
<b>Netto finans</b>		<b>3 105 796</b>	<b>10 122 978</b>
<b>Ordinært resultat før skattekostnad</b>			
Skattekostnad på resultat	2	2 885 450	9 898 474
<b>Ordinært resultat etter skattekostnad</b>		<b>2 885 450</b>	<b>9 898 474</b>
<b>Årsresultat</b>	2, 3	<b>2 885 450</b>	<b>9 898 474</b>
<b>Årsresultat etter minoritetsinteresser</b>		<b>2 885 450</b>	<b>9 898 474</b>
<b>Totalresultat</b>		<b>2 885 450</b>	<b>9 898 474</b>
<b>Overføringer og disponeringer</b>			
Ordinært utbytte		1 000 000	1 000 000
Avsatt til annen egenkapital		1 885 450	8 898 474
<b>Sum overføringer og disponeringer</b>		<b>2 885 450</b>	<b>9 898 474</b>



Organisasjonsnr: 925 379 379  
PK STRØM HOLDING AS

## BALANSE

Beløp i: NOK	Note	2022	2021
<b>BALANSE - EIENDELER</b>			
<b>Anleggsmidler</b>			
<b>Immaterielle eiendeler</b>			
Utsatt skattefordel	2		
<b>Finansielle anleggsmidler</b>			
Investering i datterselskap	4	52 665 830	52 665 830
Investering i annet foretak i samme konsern	4	4 950 000	4 950 000
Lån til foretak i samme konsern	5		
<b>Sum finansielle anleggsmidler</b>	<b>4</b>	<b>57 615 830</b>	<b>57 615 830</b>
<b>Sum anleggsmidler</b>		<b>57 615 830</b>	<b>57 615 830</b>
<b>Omløpsmidler</b>			
<b>Varer</b>			
<b>Fordringer</b>			
Kundefordringer	5		
Andre kortsiktige fordringer	5		
Konsernfordringer		3 100 000	5 130 183
<b>Sum fordringer</b>	<b>5</b>	<b>3 100 000</b>	<b>5 130 183</b>
<b>Investeringer</b>			
Aksjer og andeler i foretak i samme konsern	4		
<b>Bankinnskudd, kontanter og lignende</b>			
Bankinnskudd, kontanter o. l.		3 956 908	39 281
<b>Sum bankinnskudd, kontanter og lignende</b>		<b>3 956 908</b>	<b>39 281</b>
<b>Sum omløpsmidler</b>		<b>7 056 908</b>	<b>5 169 464</b>
<b>SUM EIENDELER</b>		<b>64 672 738</b>	<b>62 785 294</b>
<b>BALANSE - EGENKAPITAL OG GJELD</b>			
<b>Egenkapital</b>			
<b>Innskutt egenkapital</b>			
Aksjekapital	6	120 000	120 000
Beholdning av egne aksjer	6		



Overkurs		48 487 138	48 487 138
<b>Sum innskutt egenkapital</b>		<b>48 607 138</b>	<b>48 607 138</b>
<b>Opptjent egenkapital</b>			
Annen egenkapital	7	15 063 606	13 178 156
<b>Sum opptjent egenkapital</b>		<b>15 063 606</b>	<b>13 178 156</b>
<b>Sum egenkapital</b>	<b>3</b>	<b>63 670 744</b>	<b>61 785 294</b>
<b>Gjeld</b>			
<b>Langsiktig gjeld</b>			
Utsatt skatt	2		
<b>Annen langsiktig gjeld</b>			
Gjeld til			
kredittinstitusjoner	5		
Langsiktig konserngjeld	5		
<b>Sum langsiktig gjeld</b>		<b>0</b>	<b>0</b>
<b>Kortsiktig gjeld</b>			
Leverandørgjeld	5		
Betalbar skatt	2		
Utbytte		1 000 000	1 000 001
Annen kortsiktig gjeld	5	1 994	
<b>Sum kortsiktig gjeld</b>	<b>5</b>	<b>1 001 994</b>	<b>1 000 001</b>
<b>Sum gjeld</b>		<b>1 001 994</b>	<b>1 000 001</b>
<b>SUM EGENKAPITAL OG GJELD</b>		<b>64 672 738</b>	<b>62 785 294</b>



Organisasjonsnr: 925 379 379  
PK STRØM HOLDING AS

## KONSERNRESULTATREGNSKAP

<b>Beløp i: NOK</b>	<b>Note</b>	<b>2022</b>	<b>2021</b>
<b>RESULTATREGNSKAP</b>			
<b>Inntekter</b>			
Salgsinntekt		184 772 887	172 417 610
Annen driftsinntekt		2 643 799	3 625 314
<b>Sum inntekter</b>	<b>12</b>	<b>187 416 686</b>	<b>176 042 923</b>
<b>Kostnader</b>			
Varekostnad		68 995 353	74 113 179
Lønnskostnad	10, 11	44 613 545	38 627 125
Avskrivning av driftsmidler og immaterielle eiendeler	2	20 350 375	17 930 956
Annen driftskostnad	10, 14	41 812 539	31 163 682
<b>Sum kostnader</b>		<b>175 771 812</b>	<b>161 834 943</b>
<b>Driftsresultat</b>		<b>11 644 874</b>	<b>14 207 981</b>
<b>Finansinntekter og finanskostnader</b>			
Annen renteinntekt		190 376	183 842
Annen finansinntekt		7 643	10
<b>Sum finansinntekter</b>		<b>198 019</b>	<b>183 852</b>
Annen rentekostnad		2 183 536	1 596 231
Annen finanskostnad		313 487	68 387
<b>Sum finanskostnader</b>		<b>2 497 023</b>	<b>1 664 618</b>
<b>Netto finans</b>	<b>16</b>	<b>-2 299 004</b>	<b>-1 480 767</b>
<b>Ordinært resultat før skattekostnad</b>			
Skattekostnad på ordinært resultat	9	2 419 989	3 293 060
<b>Ordinært resultat etter skattekostnad</b>		<b>6 925 882</b>	<b>9 434 154</b>
<b>Årsresultat</b>	<b>7</b>	<b>6 925 882</b>	<b>9 434 154</b>
Minoritetsinteresser		118 525	44 057
<b>Årsresultat etter minoritetsinteresser</b>		<b>6 807 357</b>	<b>9 390 097</b>
<b>Totalresultat</b>		<b>6 807 357</b>	<b>9 390 097</b>
<b>Overføringer og disponeringer</b>			
Ordinært utbytte	4	1 000 000	1 000 000
Avsatt til annen egenkapital	4	5 925 882	8 434 154



Sum overføringer og disponeringer	4	6 925 882	9 434 154
--------------------------------------	---	-----------	-----------



Organisasjonsnr: 925 379 379  
PK STRØM HOLDING AS

## KONSERNBALANSE

<b>Beløp i: NOK</b>	<b>Note</b>	<b>2022</b>	<b>2021</b>
<b>BALANSE - EIENDELER</b>			
<b>Anleggsmidler</b>			
<b>Immaterielle eiendeler</b>			
Utsatt skattefordel	5		
Goodwill	1, 2	892 788	1 359 832
<b>Sum immaterielle eiendeler</b>		<b>892 788</b>	<b>1 359 832</b>
<b>Varige driftsmidler</b>			
Tomter, bygninger o.a.			
fast eiendom	2	30 022 460	30 689 890
Maskiner og anlegg	2	10 762 537	10 203 731
Driftsløsøre, inventar o.			
a. utstyr	2	499 738	650 832
Driftsløsøre, inventar o.			
a. utstyrFinansiell leasing	2	65 669 680	44 003 269
<b>Sum varige driftsmidler</b>	<b>2</b>	<b>106 954 416</b>	<b>85 547 722</b>
<b>Finansielle anleggsmidler</b>			
Investering i datterselskap	15		
Investeringer i tilknyttet selskap	15		
Andre langsiktige fordringer		376 487	523 544
<b>Sum finansielle anleggsmidler</b>		<b>376 487</b>	<b>523 544</b>
<b>Sum anleggsmidler</b>		<b>108 223 691</b>	<b>87 431 097</b>
<b>Omløpsmidler</b>			
<b>Varer</b>			
<b>Sum varer</b>	<b>3</b>	<b>6 708 346</b>	<b>6 499 302</b>
<b>Fordringer</b>			
Kundefordringer	5	42 809 348	36 924 624
Andre kortsiktige fordringer	5	7 527 619	4 140 967
<b>Sum fordringer</b>	<b>5</b>	<b>50 336 967</b>	<b>41 065 591</b>
<b>Bankinnskudd, kontanter og lignende</b>			
Bankinnskudd, kontanter o. l.	6	33 303 095	31 735 247
<b>Sum bankinnskudd, kontanter og lignende</b>		<b>33 303 095</b>	<b>31 735 247</b>
<b>Sum omløpsmidler</b>		<b>90 348 408</b>	<b>79 300 140</b>
<b>SUM EIENDELER</b>		<b>198 572 099</b>	<b>166 731 238</b>



## BALANSE - EGENKAPITAL OG GJELD

### Egenkapital

#### Innskutt egenkapital

Aksjekapital	7, 8	120 000	120 000
Overkurs	7	47 786 820	47 786 820
<b>Sum innskutt egenkapital</b>		<b>47 906 820</b>	<b>47 906 820</b>

#### Opptjent egenkapital

Annen egenkapital		23 112 642	17 314 286
Minoritetsinteresser	7	495 402	367 877
<b>Sum opptjent egenkapital</b>	<b>4</b>	<b>23 608 044</b>	<b>17 682 163</b>

<b>Sum egenkapital</b>	<b>4, 7</b>	<b>71 514 864</b>	<b>65 588 983</b>
------------------------	-------------	-------------------	-------------------

### Gjeld

#### Langsiktig gjeld

Utsatt skatt	5, 9	6 852 030	5 539 489
Andre avsetninger for forpliktelse	5		
<b>Sum avsetninger for forpliktelse</b>	<b>5</b>	<b>6 852 030</b>	<b>5 539 489</b>

#### Annen langsiktig gjeld

Gjeld til kredittinstitusjoner	13	22 859 390	24 574 110
Øvrig langsiktig gjeld		55 184 751	38 115 774
<b>Sum annen langsiktig gjeld</b>	<b>5</b>	<b>78 044 141</b>	<b>62 689 884</b>

<b>Sum langsiktig gjeld</b>		<b>84 896 171</b>	<b>68 229 373</b>
-----------------------------	--	-------------------	-------------------

#### Kortsiktig gjeld

Leverandørgjeld		22 683 454	16 460 737
Betalbar skatt	9	1 107 448	368 244
Skyldig offentlige avgifter	10	5 002 492	6 015 627
Utbytte		1 000 000	1 000 001
Annen kortsiktig gjeld		12 367 670	9 068 273
<b>Sum kortsiktig gjeld</b>		<b>42 161 064</b>	<b>32 912 882</b>

<b>Sum gjeld</b>		<b>127 057 235</b>	<b>101 142 255</b>
------------------	--	--------------------	--------------------

<b>SUM EGENKAPITAL OG GJELD</b>		<b>198 572 099</b>	<b>166 731 238</b>
---------------------------------	--	--------------------	--------------------



Organisasjonsnr: 925 379 379  
PK STRØM HOLDING AS

NOTEOPPLYSNINGER - SELSKAP - alle poster oppgitt i hele tall

**Note**

1

Antall årsverk i regnskapsåret  
0.00

Sum Beløp

Balanseført verdi 31.12. Varige driftsmidler Immaterielle eiend.

**Konsernregnskap**

Morselskapet sitt navn

Forretningskontor for morselskapet

**Begrunnelse for at datterselskap er utelatt fra konsolideringen**

Samlet beløp - tilknyttet selskap Årets Fjorårets

Samlet beløp - foretak i samme konsern Årets Fjorårets

Samlet beløp - foretak i samme konsern Årets Fjorårets

Samlet beløp - felles kontrollert virksomhet Årets Fjorårets

Pantstillelse Beløp

Beholdning av egne aksjer Antall Pålydende Andel av aksjek.



Organisasjonsnr: 925 379 379  
PK STRØM HOLDING AS

NOTEOPPLYSNINGER - KONSERN

- alle poster oppgitt i hele tall



# Konsernregnskap 2022

## PK Strøm Holding AS

Resultatregnskap  
Balanse  
Kontantstrøm  
Noter til regnskapet

Org.nr.: 925 379 379



## Styrets årsberetning for 2022

Konsernets virksomhet er entreprenørvirksomhet, utleie av eiendommer, bilverksted og sprengning. Konsernet driver sin virksomhet i Øvermoan 7, i Saltdal kommune.

**PK Strøm Holding AS er morselskap og konsernspiss i konsernet. Selskapet eier 100 % av aksjene i PK Strøm AS, 100 % av aksjene i PK Strøm Eiendom AS, 100% av aksjene i PK Strøm Auto AS og 90% av aksjene i Nitrex AS.**

Styret mener at årsregnskapet gir et rettviseende bilde av konsernets eiendeler og gjeld, finansielle stilling og resultat.

### Rettvisende oversikt over utvikling og resultat

Konsernet har hatt en omsetningsøkning på 6,46%. Resultatgraden er på 6,21% (driftsresultat), noe som er en nedgang fra året før på -1,86% (driftsresultat). Konsernet har en egenkapitalandel på 36% og likviditeten er god. Utviklingen i omsetning, resultatgrad og egenkapitalandel er som forventet.

### Sentrale risikoer og usikkerhetsfaktorer

Økte dieselutgifter og prisstigning på spesielt sprengstoff og renteoppgang påvirker inntjeningen, og dette må tas hensyn til i fremtidig drift. Tilgangen på ansatte som behøves for å opprettholde dagens kompetanse og ferdigheter må kartlegges og sikres, for å øke konsernets evne til å utføre prosjektene.

### Fortsatt drift

Årsregnskapet for 2022 er satt opp under forutsetning av fortsatt drift. Det bekreftes herved at forutsetningen for fortsatt drift er til stede.

### Arbeidsmiljø

Sykefraværet i selskapet var på totalt 2,3% av total arbeidstid fordelt på 0,9% Egenmeldinger og 1,4% sykemeldinger. Styret anser dette som tilfredsstillende da det generelt er lavt.

Det har ikke forekommet eller blitt rapportert alvorlige arbeidsuhell eller ulykker i løpet av året, som har resultert i store materielle skader eller personskader.

Arbeidsmiljøet betraktes som godt, og det iverksettes løpende tiltak for forbedringer.

### Risiko- og usikkerhetsforhold

Håndtering av risiko er en vesentlig del av konsernets virksomhet, som hovedsakelig består i å gjennomføre enkeltprosjekter. PK Strøm Holding AS søker å identifisere risiko på et tidlig stadium for å kunne iverksette risikoreducerende tiltak. Risikoen er knyttet til operasjonell virksomhet, markedsrisiko, klimarisiko og finansiell risiko. Risikobildet preges for tiden av slutten av en pandemi og en krig i verden, noe som skaper økte- og uante kostnader- samt hardt konkurranse i markedet.

### Markedsrisiko

Markedsrisiko er risikoen for tap og gevinst forårsaket av endringer i markedsparametere som rente, valutakurser, aksje- eller råvarepriser. Markedsrisiko som PK Strøm Holding AS står overfor er hovedsakelig renterisiko og råvarepriser.

### Kredittrisiko

Kredittrisiko er risiko for finansielle tap dersom en kunde eller motpart til et finansielt instrument ikke klarer å oppfylle sine kontraktmessige forpliktelser. Konsernets kredittrisiko er hovedsakelig knyttet til oppgjør for fordringer, som utgjør den største risikoen i kundefordringene. Kredittrisikoen i kundefordringene har sammenheng med kundens betalingsvne og altså ikke med betalingsviljen, som påvirker prosjektrisikoen. En høy andel offentlige kunder bidrar til redusert kredittrisiko. Kredittrisikoen blir håndtert gjennom avtaleutformingen i kontraktene med kunden samt gode rutiner for kredittoppfølging.

### Likviditetsrisiko

Likviditetsrisiko er risikoen for at PK Strøm Holding AS ikke kan møte sine betalingsforpliktelser ved



forfall. God likviditet er en viktig forutsetning for selskapets lønnsomhet og mulighet til å investere og ta risiko i kapitalintensive forretningsområder. Styring av likviditetsrisiko inngår i målet om finansiell fleksibilitet og har høy prioritet. Styring, måling og kontroll av likviditet blir gjort fra prosjektnivå og videre gjennom samtlige nivåer i organisasjonen.

## Foretaksstyring

Foretaksstyring i PK Strøm Holding skal bidra til varig verdiskaping for eierne, økt tillit til konsernet gjennom en åpen bedriftskultur og et godt omdømme, og at konsernet utøver et godt og tydelig samfunnsansvar. En løpende og god dialog mellom eier, styre og konsernets ledelse er en forutsetning for å få dette til. Redegjørelsen skal bidra til å sikre god dialog, tillit og klargjøre ansvar og roller mellom eiere, styre og konsernets ledelse.

## Likestilling

Konsernet har pr utgangen av året 85 ansatte, av disse er 3 kvinner (4,83 %). Kvinneandelen i administrative stillinger utgjør 16,66 %, mens andelen av kvinner i lederstillinger utgjør 8,33 %.

Gjennomsnittstimelønn for kvinner og menn i heltidsstillinger utgjorde henholdsvis kr 346 og kr 316. Konsernet har totalt 4 ansatte i deltidsstillinger, av disse er 0 kvinner. Konsernet har som policy at arbeid av lik verdi skal gi lik lønn.

Konsernet arbeider aktivt, målrettet og planmessig for likestilling innenfor virksomheten. Ved rekruttering, både internt og eksternt prioriteres personlige kvalifikasjoner fremfor kjønn. Det underrepresenterte kjønn vil i større grad bli oppfordret til å søke. På denne måten vil konsernet forsøke å øke kvinneandelen i de stillingskategorier hvor denne er særskilt lav.

## Tiltak for å hindre diskriminering mv.

Bedriften arbeider aktivt for å fremme likestilling, sikre like muligheter og rettigheter og hindre diskriminering på grunn av etnisitet, nasjonal opprinnelse, avstamning, hudfarge, språk, religion og livssyn. For å bidra til dette, har bedriften blant annet etablert rutiner for rekruttering, hvor søkere fra underrepresenterte grupper oppfordres til å søke. Det er også foretatt en gjennomgang av kriteriene for karriereutvikling og lederstillinger i bedriften.

## Åpenhetsloven

Konsernet har ikke for 2022 rapportert etter åpenhetsloven, men har for alle selskaper alltid tatt vurderinger sett opp mot loven uten at dette er sporbart. Konsernet har som mål gjennom 2023 å samle disse vurderingen i en database med sporbarhet.

## Ytre miljø

Konsernet virksomhet er ikke regulert av konsesjoner eller pålegg. Konsernet forurenser ikke det ytre miljø og skal være en ledende aktør i vår bransje innenfor reduksjon av klimagassutslipp og ivaretagelse av miljø.

Dette ivaretas gjennom systematiske og konkrete mål med en realistisk handlingsplan i tillegg til involvering og ansvarliggjøring av våre medarbeidere. Konsernets miljøpolitikk er innarbeidet i våre systemer og arbeidsoppgaver, og er jevnlig oppfølgingspunkt i et hvert prosjekt bedriften utfører.

## Redegjørelse om samfunnsansvar

Deler av konsernet er medlem av MEF (Maskinentreprenørens Forbund), og er bundet av tariffavtalen *Anleggsoverenskomsten* mellom MEF og NAF (Norsk Arbeidsmannsforbund). Deler av konsernet forholder seg til- og benytter samme tariffavtale uten medlemskap. Deler av konsernet er tilsluttet NBF (Norsk bilbransjeforbud) og tilslutter seg biloverenskomsten mellom NBF og LO. Disse regulerer forholdet mellom konsern og de ansatte. Konsernet benytter MEF sitt KS-system som bl.a innehar dokument «0103-032 *Bekreftelse på etterlevelse av Lønns- og arbeidsvilkår*» som aktivt brukes ut til våre underentreprenører- og leverandører. Dette dokumentet gir konsernet tilgang til innsyn i våre samarbeidspartneres lønns- og arbeidsvilkår. På denne måten utfører konsernet sin påseplikt for å bekjempe korrupsjon, og sikre at også våre samarbeidspartnere aktivt opprettholder menneskerettigheter og arbeidstakerrettigheter.

Konsernet jobber også aktivt sammen med NAV, og en lokal attføringsbedrift (Vev-Al-Plast), med tiltak for arbeidsutprøving for personer som ikke er ordinære arbeidssøkende.



Konsernet arrangerer felles allmøter med bedriftsinformasjon- samt firmaturer og andre sosiale sammenkomster for å styrke felleskapet blant arbeidsstokken i konsernet.

## Redegjørelse for årsregnskapet og resultatdisponering

Etter styrets oppfatning gir fremlagt resultatregnskap og balanse med noter uttrykk for konsernets resultat for 2022 og økonomiske stilling ved årsskiftet.

Det er ikke inntrådt forhold etter regnskapsårets slutt som er av betydning for bedømmelsen av regnskapet.

Konsernet har for 2022 hatt et overskudd på kr 6 925 882,- som foreslås anvendt ved:

Overført annen egenkapital	kr	5 925 882,-
Avsatt utbytte	kr	1 000 000,-
Til minoritet	kr	118 525,-
Sum disponert	kr	6 925 882,-

Rognan 14.07.2023

\_\_\_\_\_  
Odd Peder Holmvaag  
Styreleder

\_\_\_\_\_  
Pål Kenneth Strøm  
Nestleder

\_\_\_\_\_  
Carl Christian Moland  
Styremedlem

\_\_\_\_\_  
Christian S. Jensen  
Styremedlem

\_\_\_\_\_  
Dagfinn Strøm  
Styremedlem



<b>Resultatregnskap</b>			
<b>PK Strøm Holding AS</b>			
<b>Driftsinntekter og driftskostnader</b>	<b>Note</b>	<b>2022</b>	<b>2021</b>
Salgsinntekt		184 772 887	172 417 610
Annen driftsinntekt		2 643 799	3 625 314
<b>Sum driftsinntekter</b>	<b>12</b>	<b>187 416 686</b>	<b>176 042 923</b>
<b>Varekostnad</b>		<b>68 995 353</b>	<b>74 113 179</b>
Lønnskostnad	10, 11	44 613 545	38 627 125
Avskrivning av driftsmidler og immaterielle eiendeler	2	20 350 375	17 930 956
Annen driftskostnad	10, 14	41 812 539	31 163 682
<b>Sum driftskostnader</b>		<b>175 771 812</b>	<b>161 834 943</b>
<b>Driftsresultat</b>		<b>11 644 874</b>	<b>14 207 981</b>
<b>Finansinntekter og finanskostnader</b>			
Annen renteinntekt		190 376	183 842
Annen finansinntekt		7 643	10
Annen rentekostnad		2 183 536	1 596 231
Annen finanskostnad		313 487	68 387
<b>Resultat av finansposter</b>	<b>16</b>	<b>-2 299 004</b>	<b>-1 480 767</b>
<b>Ordinært resultat før skattekostnad</b>		<b>9 345 871</b>	<b>12 727 214</b>
Skattekostnad på ordinært resultat	9	2 419 989	3 293 060
<b>Ordinært resultat</b>		<b>6 925 882</b>	<b>9 434 154</b>
<b>Ekstraordinære inntekter og kostnader</b>			
<b>Årsresultat</b>	<b>7</b>	<b>6 925 882</b>	<b>9 434 154</b>
Minoritetens andel		118 525	44 057
<b>Majoritetens andel</b>		<b>6 807 357</b>	<b>9 390 097</b>
<b>Overføringer</b>			
Avsatt til utbytte	4	1 000 000	1 000 000
Avsatt til annen egenkapital	4	5 925 882	8 434 154
<b>Sum disponert</b>	<b>4</b>	<b>6 925 882</b>	<b>9 434 154</b>
<b>PK Strøm Holding AS</b>			<b>Side 5</b>



<b>Balanse</b>			
<b>PK Strøm Holding AS</b>			
<b>Beløp i kroner</b>	<b>Note</b>	<b>2022</b>	<b>2021</b>
<b>Eiendeler</b>			
<b>Anleggsmidler</b>			
<b>Immaterielle eiendeler</b>			
Goodwill	1, 2	892 788	1 359 832
<b>Sum immaterielle eiendeler</b>		<b>892 788</b>	<b>1 359 832</b>
<b>Varige driftsmidler</b>			
Tomter, bygninger o.a. fast eiendom	2	30 022 460	30 689 890
Maskiner og anlegg	2	10 762 537	10 203 731
Driftsløsøre, inventar o.a. utstyr	2	499 738	650 832
<b>Driftsløsøre, inventar o.a. utstyr</b>	<b>2</b>	<b>65 669 680</b>	<b>44 003 269</b>
<b>Sum varige driftsmidler</b>	<b>2</b>	<b>106 954 416</b>	<b>85 547 722</b>
<b>Finansielle anleggsmidler</b>			
Andre langsiktige fordringer		376 487	523 544
<b>Sum finansielle anleggsmidler</b>		<b>376 487</b>	<b>523 544</b>
<b>Sum anleggsmidler</b>		<b>108 223 691</b>	<b>87 431 097</b>
<b>Omløpsmidler</b>			
Lager av varer og annen beholdning	3	6 708 346	6 499 302
<b>Fordringer</b>			
Kundefordringer	5	42 809 348	36 924 624
Andre kortsiktige fordringer	5	7 527 619	4 140 967
<b>Sum fordringer</b>	<b>5</b>	<b>50 336 967</b>	<b>41 065 591</b>
<b>Investeringer</b>			
Bankinnskudd, kontanter o.l.	6	33 303 095	31 735 247
<b>Sum omløpsmidler</b>		<b>90 348 408</b>	<b>79 300 140</b>
<b>Sum eiendeler</b>		<b>198 572 099</b>	<b>166 731 238</b>
<b>PK Strøm Holding AS</b>			<b>Side 6</b>



<b>Balanse</b>			
<b>PK Strøm Holding AS</b>			
<b>Beløp i kroner</b>	<b>Note</b>	<b>2022</b>	<b>2021</b>
<b>Egenkapital og gjeld</b>			
<b>Innskutt egenkapital</b>			
Aksjekapital	7, 8	120 000	120 000
Overkurs	7	47 786 820	47 786 820
<b>Sum innskutt egenkapital</b>		<b>47 906 820</b>	<b>47 906 820</b>
<b>Opptjent egenkapital</b>			
Annen egenkapital		23 112 642	17 314 286
Minoritetens andel	7	495 402	367 877
<b>Sum opptjent egenkapital</b>	4	<b>23 608 044</b>	<b>17 682 163</b>
<b>Sum egenkapital</b>	4, 7	<b>71 514 864</b>	<b>65 588 983</b>
<b>Gjeld</b>			
<b>Avsetning for forpliktelser</b>			
Utsatt skatt	5, 9	6 852 030	5 539 489
<b>Sum avsetning for forpliktelser</b>	5	<b>6 852 030</b>	<b>5 539 489</b>
<b>Annen langsiktig gjeld</b>			
Gjeld til kredittinstitusjoner	13	22 859 390	24 574 110
Øvrig langsiktig gjeld		55 184 751	38 115 774
<b>Sum annen langsiktig gjeld</b>	5	<b>78 044 141</b>	<b>62 689 884</b>
<b>Kortsiktig gjeld</b>			
Leverandørgjeld		22 683 454	16 460 737
Betalbar skatt	9	1 107 448	368 244
Skyldig offentlige avgifter	10	5 002 492	6 015 627
Utbytte		1 000 000	1 000 001
Annen kortsiktig gjeld		12 367 670	9 068 273
<b>Sum kortsiktig gjeld</b>		<b>42 161 064</b>	<b>32 912 882</b>
<b>Sum gjeld</b>		<b>127 057 235</b>	<b>101 142 255</b>
<b>Sum egenkapital og gjeld</b>		<b>198 572 099</b>	<b>166 731 238</b>
<b>PK Strøm Holding AS</b>			<b>Side 7</b>



<b>Indirekte kontantstrøm</b>			
<b>PK Strøm Holding AS</b>			
Kontantstrømoppstilling (NRS - Indirekte modell)			
NRS Indirekte metode			
	<b>Note</b>	<b>2022</b>	<b>2021</b>
<b>Kontantstrømmer fra operasjonelle aktiviteter</b>			
Resultat før skattekostnad	9	9 345 871	12 727 214
Periodens betalte skatt		368 244	4 003 007
Tap/gevinst ved salg av anleggsmidler		-1 804 048	-1 920 730
Ordinære avskrivninger	2	20 350 375	17 930 956
Endring i varelager		-209 044	-1 744 718
Endring i kundefordringer		-6 057 448	10 448 326
Endring i leverandørgjeld		5 886 003	543 067
Endring i andre tidsavgrensningsposter		1 493 769	-1 415 336
<b>Netto kontantstrøm fra operasjonelle aktiviteter</b>		<b>28 637 234</b>	<b>32 565 772</b>
<b>Kontantstrømmer fra investeringsaktiviteter</b>			
Innbetalinger ved salg av varige driftsmidler		3 582 938	797 783
Utbetalinger ved kjøp av varige driftsmidler		45 060 026	24 765 116
Innbetalinger ved salg av aksjer og andeler i andre foretak		0	-2 553 920
<b>Netto kontantstrøm fra investeringsaktiviteter</b>		<b>-41 477 088</b>	<b>-26 521 253</b>
<b>Kontantstrømmer fra finansieringsaktiviteter</b>			
Innbetalinger ved opptak av ny langsiktig gjeld		32 681 205	0
Innbetalinger ved opptak av ny kortsiktig gjeld		53 440	22 500 000
Utbetalinger ved nedbetaling av langsiktig gjeld		17 326 944	22 556 888
Utbetalinger ved nedbetaling av kortsiktig gjeld		0	6 464 097
Tilbakebetalinger av egenkapital		0	-4 980 000
Utbetalinger av utbytte	7	1 000 000	0
<b>Netto kontantstrøm fra finansieringsaktiviteter</b>		<b>14 407 701</b>	<b>-1 540 985</b>
Effekt av valutakursendringer på kont. og kont.ekvivalenter		0	1 767 531
Netto endring i kontanter og kontantekvivalenter		1 567 847	6 271 065
Beh. av kont. og kontantekvivalenter ved per. begynnelse		31 735 247	25 464 180
<b>Beh. av kont. og kontantekvivalenter ved per. slutt</b>	<b>6</b>	<b>33 303 094</b>	<b>31 735 245</b>
<b>PK Strøm Holding AS</b>		<b>Side 8</b>	



## Regnskapsprinsipper

Årsregnskapet er satt opp i samsvar med regnskapsloven bestemmelser og etter god regnskapsskikk.

## Historikk

PK Strøm AS ble stiftet i 2004. I 2020 ble det gjennomførte en fisjonsfusjon. Selskapet PK Strøm Holding AS ble stiftet og er mor i konsernet, PK Strøm AS og PK Strøm Eiendom AS ble et datterselskap. PK Strøm AS eide aksjer i PK Strøm Auto AS og Nitrex AS. Aksjene ble kjøpt av PK Strøm Holding AS i 2021.

## Konsolideringsprinsipper

Konsernregnskapet omfatter morselskapet PK Strøm Holding AS og PK Strøm AS, PK Strøm Eiendom AS, PK Strøm Auto AS og Nitrex AS. Konsernregnskapet er utarbeidet som om konsernet var én økonomisk enhet. Transaksjoner og mellomværende mellom selskapene i konsernet er eliminert. Konsernregnskapet er utarbeidet etter ensartede prinsipper, ved at datterselskapet følger de samme regnskapsprinsipper som morselskapet.

## Estimater

Det foreligger vurdering av beste estimat i verdsettelse av varebeholdning og avskrivningstid av driftsmidler under utarbeidelse av årsregnskapet i henhold til god regnskapsskikk.

## Datterselskap

Datterselskapet vurderes etter kostmetoden i selskapsregnskapet. Investeringen er vurdert til anskaffelseskost for aksjene med mindre nedskrivning har vært nødvendig. Det er foretatt nedskrivning til virkelig verdi når verdifall skyldes årsaker som ikke kan antas å være forbigående og det må anses nødvendig etter god regnskapsskikk. Nedskrivninger er reversert når grunnlaget for nedskrivning ikke lenger er til stede.

Utbytte og andre utdelinger er inntektsført samme år som det er avsatt i datterselskapet. Overstiger utbytte andel av tilbakeholdt resultat etter kjøpet, representerer den overskytende del tilbakebetaling av investert kapital, og utdelingene er fratrukket investeringens verdi i balansen.

## Salgsinntekter

Inntektsføring ved salg av varer skjer på leveringstidspunktet. Tjenester inntektsføres i takt med utførelsen.

Inntekter fra langsiktige tilvirkningskontrakter (anleggskontrakter) resultatføres i takt med prosjektets fullføringsgrad. Løpende avregning. Pr 31.12. korrigeres det i henhold til fullføringsgraden i prosjektet.

## Klassifisering og vurdering av balanseposter

Omløpsmidler og kortsiktig gjeld omfatter poster som forfaller til betaling innen ett år etter anskaffelses - tidspunktet, samt poster som knytter seg til varekretsløpet. Øvrige poster er klassifisert som anleggsmiddel/langsiktig gjeld.

Omløpsmidler vurderes til laveste av anskaffelseskost og virkelig verdi. Kortsiktig gjeld balanseføres til nominelt beløp på opptakstidspunktet

Anleggsmidler vurderes til anskaffelseskost, men nedskrives til virkelig verdi ved verdifall som ikke forventes å være forbigående. Langsiktig gjeld balanseføres til nominelt beløp på etableringstidspunktet.

## Fordringer

Kundefordringer og andre fordringer er oppført i balansen til pålydende etter fradrag for avsetning til forventet tap. Avsetning til tap gjøres på grunnlag av individuelle vurderinger av de enkelte fordringene. I tillegg gjøres det for øvrige kundefordringer en uspesifisert avsetning for å dekke antatt tap.

## Varebeholdninger

Lager av innkjøpte varer er verdsatt til laveste av anskaffelseskost etter FIFO-prinsippet og virkelig



verdi. Egentilvirkede ferdigvarer og varer under tilvirkning er vurdert til full tilvirkningskost. Det foretas nedskrivning for påregnelig ukurans.

### **Varige driftsmidler**

Varige driftsmidler balanseføres og avskrives over driftsmidlets forventede levetid. Direkte vedlikehold av driftsmidler kostnadsføres løpende under driftskostnader, mens påkostninger eller forbedringer tillegges driftsmidlets kostpris og avskrives i takt med driftsmidlet.

### **Anleggskontrakter**

Anleggskontrakter vurderes regnskapsmessig etter løpende avregningsmetode. Andel av utestående fordringer som er holdt tilbake av kunden iht kontrakt utgjør kr 0. Opptjent ikke utfakturert inngår i kundefordringer og det er heller ingen forskuddfakturering av prosjektene.

### **Leasingavtaler**

Etter overgang til mellomstort foretak i 2017, ble det en endring i regnskapsprinsippene på grunn av overgang fra operasjonell til finansiell leasing. De finansielle driftsmidlene er innarbeidet i balansen og langsiktig gjeld er balanseført til nominelt beløp på etableringstidspunktet.

### **Finansielle leieavtaler**

En leieavtale klassifiseres som finansiell leieavtale dersom den i det vesentlige overfører all risiko og avkastning forbundet med eierskap. I regnskapet presenteres finansielle leieavtaler på tidspunktet for avtaleinngåelse som eiendel og gjeld, lik kostprisen til eiendelen. Direkte kostnader knyttet til leiekontrakten er inkludert i kostprisen til eiendelen. Månedlig leiebeløp blir separert i et renteelement og et avdragsmoment. Eiendelen som inngår i en finansiell leieavtale avskrives. Avskrivningstiden er konsistent for tilsvarende eiendeler som er eid av konsernet.

### **Operasjonelle leieavtaler**

Leiekontrakter hvor det vesentlige av risikoen er på kontraktspartens, blir klassifisert som operasjonelle leieavtaler. Leiebetaling er klassifisert som en driftskostnad, og resultatføres over kontraktperioden.

### **Forskning og utvikling**

Det er ingen kostnader i forbindelse med forskning og utvikling.

### **Pensjoner**

Innskuddspensjon periodiseres i etter sammenstillingsprinsippet. Årets innskudd i pensjonsordningen kostnadsføres.

Ved deltakelse av ytelsesbasert flertaksordninger, regnskapsføres foretakets sin andel av ytelsesbasert pensjonsforpliktelsen, pensjonsmidler og kostnad tilknyttet pensjonsordningen. Når det ikke foreligger tilstrekkelig informasjon til å bokføre en flerforetaksordning som en ytelsesbasert pensjonsordning, bokføre ordningen som om den var en innskuddsordning.

### **Skatt**

Skattekostnaden i resultatregnskapet omfatter både periodens betalbare skatt og endring i utsatt skatt. Utsatt skatt er beregnet med 22 % på grunnlag av de midlertidige forskjeller som eksisterer mellom regnskapsmessige og skattemessige verdier, samt skattemessig underskudd til fremføring ved utgangen av regnskapsåret. Skatteøkende og skattereduserende midlertidige forskjeller som reverserer eller kan reversere i samme periode er utlignet. Netto utsatt skattefordel balanseføres i den grad det er sannsynlig at denne kan bli nyttegjort.

I den grad konsernbidrag ikke er resultatført er skatteeffekten av konsernbidraget ført direkte mot investering i balansen.

### **Goodwill**

Goodwill er oppstått gjennom kjøp av virksomhet. Avskrivninger foretas etter forventet økonomisk levetid.

### **Garantier og reklamasjoner**

Det er inngått avtaler med banker om garantiansvar.



## **Kontantstrømoppstilling**

Kontantstrømoppstilling er utarbeidet etter den indirekte metode. Kontanter og kontanteivalenter omfatter kontanter, bankinnskudd og andre kortsiktige likvide plasseringer.



**Note 1 Immaterielle eiendeler**

	PK Strøm Holding AS		Konsern	
	2022	2021	2022	2021
<u>Goodwill</u>			<u>892 788</u>	<u>1 359 832</u>

Goodwill oppstod i forbindelse med oppkjøp av aksjer i datterselskap.



## Note 2 Varige driftsmidler

Driftsmidler	Bygninger og tomt	Maskiner, anlegg og lastebiler	Driftsløsøre	Sum	Finansielle driftsmidler	Goodwill	SUMTOTALT
Anskaffelses kost 01.01.	33 881 423	25 906 617	1 633 352	61 421 392	67 581 598	2 335 219	131 338 209
Tilganger	1 746 378	4 063 186	325 763	6 135 327	38 169 110	0	44 304 437
Avganger	1 529 051	0	0	1 529 051	5 390 000	0	6 919 051
Konsern / An	-41 585						
Anskaffelses kost 31.12	34 140 335	29 969 803	1 959 115	66 069 253	100 360 708	2 335 219	168 765 180
Akkumulert avskrivning	4 117 875	19 207 266	1 459 377	24 784 518	34 691 035	1 442 431	60 917 984
Andre				0			0
Bokført verdi	30 022 460	10 762 537	499 738	<b>41 284 735</b>	<b>65 669 673</b>	<b>892 788</b>	107 847 196
Året avskrivning	1 636 342	3 684 072	301 173	5 621 587	14 261 749	467 044	<b>20 350 380</b>
Antatt levetid	15-25 år	7-12 år	5-10 år		3- 5 år	5 år	

Sum immaterielle eiendeler

892 788

Sum varige driftsmidler

106 954 408

Både morselskapet og selskapene i konsernet benytter lineær avskrivning.



## Note 3 Varer

	PK Strøm Holding AS		Konsern	
	2022	2021	2022	2021
Varebeholdning	0	0	6 708 346	6 499 302

Varelageret er vurdert til anskaffelseskost. Ukurans er identifisert og nedskrevet til estimert virkelig verdi.

## Note 4 Konsernstruktur

PK Strøm Holding AS har følgende selskaper i konsernstruktur.

<u>Selskap</u>		<u>Forretningskontor</u>	<u>Eierandel</u>
PK Strøm Holding AS Morselskap		Saltdal	
PK Strøm AS	Datterselskap	Saltdal	100
PK Strøm Eiendom AS	Datterselskap	Saltdal	100
PK Strøm Auto AS	Datterselskap	Saltdal	100
Nitrex AS	Datterselskap	Saltdal	90

<u>Selskap</u>	<u>Resultat pr</u> <u>31.12.2022</u>	<u>Egenkapital pr</u> <u>31.12.2022</u>	<u>Bokført verdi i</u> <u>morselskapet</u>
PK Strøm Holding AS	2 885 450	63 175 342	
PK Strøm AS	6 213 657	48 898 923	41 631 438
PK Strøm Eiendom AS	174 058	10 603 635	11 004 392
PK Strøm Auto AS	-94 468	665 310	30 000
Nitrex AS	1 185 246	4 954 015	4 950 000
Sum			57 615 830

## Note 5 Fordringer og gjeld

Kundefordringer og andre fordringer

Fordringer	PK Strøm Holding AS		Konsern	
	2022	2021	2022	2021
Kundefordringer	0	0	45 440 279	39 994 562
Avsetning tap på fordringer	0	0	-2 630 931	-3 069 938
Andre fordringer	0	5 130 183	7 527 619	4 140 967
Sum fordringer	0	5 130 183	50 336 967	41 065 591

Konsernets kundefordringer er vurdert til pålydende, redusert med avsetning for tap på fordring/krav.

Kundefordringer som forfaller senere enn et år etter regnskapsårets slutt er kr 0.

Konsernet har fordring på ansatte på kr 729 361. Kr 539 000 forfaller senere enn et år.

Langsiktige tilvirkningskontrakter er behandlet etter Norsk Regnskapsstandard nr. 2 (NRS 2). I utgangspunktet er det to metoder som brukes.



- fullført kontraktsmetode  
- løpende avregningsmetode med og uten fortjeneste.  
I PK Strøm Holding AS konsern brukes løpende avregning. Pr 31.12.2022 er dette korrigert i henhold til fullføringsgraden i prosjektene.

## GJELD OG LEASING

Gjeld og leasing	PK Strøm Holding AS		Konsern	
	2022	2021	2022	2021
Gjeld	0	0	22 859 390	24 574 110
Leasing	0	0	55 184 751	38 115 774
Sum langsiktig gjeld	0	0	78 044 141	62 689 884

Av langsiktig gjeld forfaller kr 15 281 250 om 5 år

## Note 6 Bankinnskudd

	PK Strøm Holding AS		Konsern	
	2022	2021	2022	2021
Bankinnskudd	3 956 908	39 281	33 303 095	31 735 247
Bundne skattetreksmidler utgjør			1 768 208	1 285 311

## Note 7 Egenkapital

Egenkapital	Aksjekapital	Overkurs	Annen EK	Sum
Egenkapital 31.12.2021	120 000	47 786 820	17 682 163	65 588 983
Egenkapitalen 01.01.2022	120 000	47 786 820	17 682 163	65 588 983
Årets resultat			6 925 882	6 925 882
Utbytte			-1 000 000	-1 000 000
Egenkapital 31.12.2022	120 000	47 786 820	23 608 044	71 514 864
Minoritetens andel				495 402

Fortsatt drift: Regnskapet for 2022 viser til et overskudd på kr 6 925 882 etter skatt. Soliditeten og likviditeten er solid. Styret vurderer at forutsetningen for fortsatt drift er tilstede og legger det til grunn for sin virksomhet.



## Note 8 Aksjekapital og aksjonær

Aksjeeiere	Antall aksjer	Kostpris	Sum	Eierandeler	Verv
Pål Kenneth Strøm	1904	50	95 200	79 %	Styremedlem
Dagfinn Strøm AS	270	50	13 500	11 %	Styremedlem
Christian Skoglund Jensen	130	50	6 500	6 %	Styremedlem
Carl Christian Moland	96	50	4 800	4 %	Styremedlem & daglig leder
<b>SUM</b>	<b>2 400</b>	<b>50</b>	<b>120 000</b>	<b>100</b>	

Konsernets aksjekapital er på kr 120 000. Selskapets aksjer gir lik rett til utbytte og alle har samme stemmerett. Konsernet eier ingen egne aksjer.



## Note 9 Skatt

	PK Strøm Holding AS		Konsern	
	2022	2021	2022	2021
Betalbar skatt	0	0	1 107 448	368 244
Endring utsatt skatt	0	0	1 312 541	2 924 816
Sum skattekostnad i resultatregnskapet	0	0	2 419 989	3 293 060

### Beregning av årets skattegrunnlag

Resultat før skattekostnad	2 885 450	9 898 474	12 783 931	23 985 439
Permanente forskjeller	-3 105 796	-10 130 183	-3 015 261	-10 110 088
Midlertidig forskjeller			13 061 648	-30 523 922
Anvendelse av fremførbart underskudd	220 346	232 028	-18 090 700	18 322 727
Negativt skattegrunnlag			294 233	
Årets skattegrunnlag	0	319	5 033 851	1 674 156
Betalbar skatt foreløpig			1 107 447	368 314
Sum betalbar skatt i balansen	0	0	1 107 447	368 314

### Oversikt over midlertidige forskjeller

Varige driftsmidler			-1 220 200	1 353 132
Tilvirkningskontrakter			20 600 146	36 008 629
Fordringer			-2 436 818	-3 011 837
Leieavtaler			10 486 364	6 179 218
Gevinst og tap			27 996	-45 000
Avsetning		0		34 995
Akk fremførbart underskudd	452 373	232 028	-526 260	-18 090 700
Netto forskjeller	0	0	26 931 228	22 428 437

Beregnet utsatt skatt			5 924 870	4 934 256
Balanseføres ikke av forsiktighetshensyn			927 160	605 232
<u>Utsatt skatt</u>	<u>0</u>	<u>0</u>	<u>6 852 030</u>	<u>5 539 488</u>



## Note 10 Lønnskostnader, antall ansatte, godtgjørelser, lån til ansatte m.m.

	PK Strøm Holding AS		Konsern	
	2022	2021	2022	2021
Lønninger			38 317 657	34 136 184
Arbeidsgiveravgift			2 155 555	1 784 657
Pensjonskostnader			2 008 553	1 676 991
Annen oppg.pl. Godtgj				
Andre ytelser			2 131 780	1 029 550
Sum inntekter	0	0	44 613 545	38 627 382

Antall årsverk er 65.

### Ytelser til ledende personer

Lønn			2 460 862	2 341 045
Annen godtgjørelse			102 950	24 874
Styrehonorar			65 000	65 000
Ord. Revisjon	25 000	25 000	292 450	470 600
Revisjon, andre tjenester	171 400	95 875	171 400	143 795

## Note 11 Pensjoner

Selskapene er pliktig å ha tjenstepensjonsordning etter lov om obligatorisk tjenstepensjon. Selskapets pensjonsordninger tilfredsstiller kravene i denne loven. I PK Strøm AS var innskuddsfondet pr 31.12.2022 på kr 466 921. Det gjelder OTP ordning med innskuddspensjon.



## Note 12 Salgsinntekter

	PK Strøm Holding AS		Konsern	
	2022	2021	2022	2021
Salgsinntekt	0	0	184 772 887	172 417 610
Annen inntekt	0	0	2 643 799	3 625 314
<b>Sum inntekter</b>	<b>0</b>	<b>0</b>	<b>187 416 686</b>	<b>176 042 923</b>
<u>Geografisk område</u>				
Nordland, Norge	0	0	187 416 686	176 042 923
<u>Salgsområde:</u>				
Anleggsarbeid	0	0	157 487 164	141 552 988
Utleie av maskiner og annet salg	0	0	8 984 261	13 414 844
Leieinntekter og inntekter bygning	0	0	5 660 438	1 083 238
Bilverksted	0	0	5 268 172	5 156 106
Grunnsprenging og fjellsikring	0	0	30 805 474	14 848 380
Andre inntekter	0	0	1 845 853	4 809 989
Konsern transaksjoner	0	0	-22 634 676	-4 822 622
Sum	0	0	187 416 686	176 042 923

## Note 13 Finansiell markedsrisiko

Selskapet benytter seg av ulike finansielle instrumenter i forbindelse med styringen av finansiell risiko.

### Renterisiko

Renterisiko oppstår på kort og mellomlang sikt som et resultat av at deler av selskapets gjeld har flytende rente. Maksimumsrammer for andel av gjeld med flytende rente er fastsatt. Låneporteføljen har i dag en kombinasjon av flytende og fast rentebinding.

## Note 14 Garantiansvar

Det er ingen avsetning for garantiansvar i balansen. I PK Strøm AS er det inngått avtaler med banker om garantiansvar og de betaler månedlige beløp i garantiprovisjon.



## Note 15 Mellomværende med selskap i samme konsern

Transaksjoner innad i konsernet

Leverandør	Kunde	2022	2021
PK Strøm AS	PK Strøm Auto AS	3 0	
PK Strøm AS	PK Strøm Auto AS		
PK Strøm Auto AS	PK Strøm AS	720 376	729 673
Nitrex AS	PK Strøm AS	806 618	490 008
PK Strøm AS	Nitrex AS	17 705 147	3 464 218
PK Strøm Eiendom AS	PK Strøm AS	3 042 320	840 625
PK Strøm Auto AS	PK Strøm Eiendom AS	0	371 500
PK Strøm AS	PK Strøm Eiendom AS		1 943 795
PK Strøm Eiendom AS	PK Strøm Auto AS	415 788	
	PK Strøm Auto	39 069	
	Endring i avskrivning	298 992	126 625
Resultat - effekt konsern		338 661	667 508

Aktiva	Passiva	2022	2021
PK Strøm AS	PK Strøm Auto AS	300 000	300 000
PK Strøm Eiendom AS	PK Strøm AS	501 292	1 012 097
Leverandørgjeld	Kundefordringer	7 119 805	336 701
PK Strøm Eiendom AS	PK Strøm AS	2 501 967	
PK Strøm Holding AS	PK Strøm AS	3 098 006	49565
Årets endring - balanse		-338 061	



## Note 16 Finansposter

	PK Strøm Holding AS		Konsern	
	2022	2021	2022	2021
<b>Finansposter</b>				
Renteinnt. fra foretak i samme konsern				
Annen renteinntekt	3 105 796	10 130 183	190 376	183 842
Annen finansinntekt	0	0	7 643	10
<b>Sum finansinntekt</b>	<b>3 105 796</b>	<b>10 130 183</b>	<b>198 019</b>	<b>183 852</b>
<b>Finanskostnader</b>				
Rentekostnader fra foretak i samme konsern				
Annen rentekostnad	0	7 205	2 183 536	1 596 231
Annen finanskostnad	0	0	313 487	68 387
<b>Sum finansinntekt</b>	<b>0</b>	<b>7 205</b>	<b>2 497 023</b>	<b>1 664 618</b>
<b>Sum finansposter</b>	<b>3 105 796</b>	<b>10 122 978</b>	<b>2 299 004</b>	<b>1 480 767</b>



<b>Resultatregnskap - mor/konsern</b>				
<b>PK Strøm Holding AS</b>				
<b>Morselskap</b>			<b>Konsern</b>	
<b>2022</b>	<b>2021</b>	<b>Note</b>	<b>2022</b>	<b>2021</b>
<b>Driftsinntekter og driftskostnader</b>				
0	0		184 772 887	172 417 610
0	0		2 643 799	3 625 314
<b>0</b>	<b>0</b>	<b>12</b>	<b>187 416 686</b>	<b>176 042 923</b>
<b>Varekostnad</b>				
0	0		<b>68 995 353</b>	<b>74 113 179</b>
0	0	10, 11	44 613 545	38 627 125
0	0	2	20 350 375	17 930 956
220 346	224 505	10, 14	41 812 539	31 163 682
<b>220 346</b>	<b>224 505</b>		<b>175 771 812</b>	<b>161 834 943</b>
<b>-220 346</b>	<b>-224 505</b>		<b>11 644 874</b>	<b>14 207 981</b>
<b>Finansinntekter og finanskostnader</b>				
0	0		190 376	183 842
3 105 796	10 130 183		7 643	10
0	7 205		2 183 536	1 596 231
0	0		313 487	68 387
<b>3 105 796</b>	<b>10 122 978</b>	<b>16</b>	<b>-2 299 004</b>	<b>-1 480 767</b>
<b>2 885 450</b>	<b>9 898 474</b>		<b>9 345 871</b>	<b>12 727 214</b>
0	0	9	2 419 989	3 293 060
<b>2 885 450</b>	<b>9 898 474</b>		<b>6 925 882</b>	<b>9 434 154</b>
<b>Ekstraordinære inntekter og kostnader</b>				
<b>2 885 450</b>	<b>9 898 474</b>	<b>7</b>	<b>6 925 882</b>	<b>9 434 154</b>
0	0		118 525	44 057
<b>2 885 450</b>	<b>9 898 474</b>		<b>6 807 357</b>	<b>9 390 097</b>
<b>Overføringer</b>				
1 000 000	1 000 000	4	1 000 000	1 000 000
1 885 450	8 898 474	4	5 925 882	8 434 154
<b>2 885 450</b>	<b>9 898 474</b>	<b>4</b>	<b>6 925 882</b>	<b>9 434 154</b>

PK Strøm Holding AS

Side 1



<b>Balanse - mor/konsern</b>					
<b>PK Strøm Holding AS</b>					
<b>Morselskap</b>		<b>Beløp i kroner</b>	<b>Note</b>	<b>Konsern</b>	
<b>2022</b>	<b>2021</b>			<b>2022</b>	<b>2021</b>
<b>Eiendeler</b>					
<b>Anleggsmidler</b>					
<b>Immaterielle eiendeler</b>					
		Goodwill	1, 2	892 788	1 359 832
<u>0</u>	<u>0</u>	<b>Sum immaterielle eiendeler</b>		<b>892 788</b>	<b>1 359 832</b>
<b>Varige driftsmidler</b>					
		Tomter, bygninger o.a. fast eiend	2	30 022 460	30 689 890
0	0	Maskiner og anlegg	2	10 762 537	10 203 731
0	0	Driftsløsøre, inventar o.a. utstyr	2	499 738	650 832
<u>0</u>	<u>0</u>	<b>Driftsløsøre, inventar o.a. utsty</b>	<b>2</b>	<b>65 669 680</b>	<b>44 003 269</b>
<u>0</u>	<u>0</u>	<b>Sum varige driftsmidler</b>	<b>2</b>	<b>106 954 416</b>	<b>85 547 722</b>
<b>Finansielle anleggsmidler</b>					
52 665 830	52 665 830	Investeringer i datterselskap	15	0	0
4 950 000	4 950 000	Investeringer i annet foretak i ssa		0	0
0	0	Andre langsiktige fordringer		376 487	523 544
<u>57 615 830</u>	<u>57 615 830</u>	<b>Sum finansielle anleggsmidler</b>		<b>376 487</b>	<b>523 544</b>
<u>57 615 830</u>	<u>57 615 830</u>	<b>Sum anleggsmidler</b>		<b>108 223 691</b>	<b>87 431 097</b>
<b>Omløpsmidler</b>					
0	0	Lager av varer og annen beholdn	3	6 708 346	6 499 302
<b>Fordringer</b>					
0	0	Kundefordringer	5	42 809 348	36 924 624
0	0	Andre kortsiktige fordringer	5	7 527 619	4 140 967
3 100 000	5 130 183	Konsernfordringer		0	0
<u>3 100 000</u>	<u>5 130 183</u>	<b>Sum fordringer</b>	<b>5</b>	<b>50 336 967</b>	<b>41 065 591</b>
3 956 908	39 281	Bankinnskudd, kontanter o.l.	6	33 303 095	31 735 247
<u>7 056 908</u>	<u>5 169 464</u>	<b>Sum omløpsmidler</b>		<b>90 348 408</b>	<b>79 300 140</b>
<u>64 672 738</u>	<u>62 785 294</u>	<b>Sum eiendeler</b>		<b>198 572 099</b>	<b>166 731 238</b>

PK Strøm Holding AS

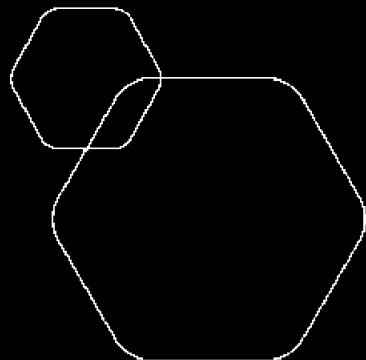
Side 1



<b>Balanse - mor/konsern</b>					
<b>PK Strøm Holding AS</b>					
<b>Morselskap</b>		<b>Beløp i kroner</b>	<b>Note</b>	<b>Konsern</b>	
<b>2022</b>	<b>2021</b>			<b>2022</b>	<b>2021</b>
<b>Egenkapital og gjeld</b>					
<b>Innskutt egenkapital</b>					
120 000	120 000	Aksjekapital	7, 8	120 000	120 000
48 487 138	48 487 138	Overkurs	7	47 786 820	47 786 820
<b>48 607 138</b>	<b>48 607 138</b>	<b>Sum innskutt egenkapital</b>		<b>47 906 820</b>	<b>47 906 820</b>
<b>Opptjent egenkapital</b>					
15 063 606	13 178 156	Annen egenkapital		23 112 642	17 314 286
0	0	Minoritetens andel	7	495 402	367 877
<b>15 063 606</b>	<b>13 178 156</b>	<b>Sum opptjent egenkapital</b>	<b>4</b>	<b>23 608 044</b>	<b>17 682 163</b>
<b>63 670 744</b>	<b>61 785 294</b>	<b>Sum egenkapital</b>	<b>4, 7</b>	<b>71 514 864</b>	<b>65 588 983</b>
<b>Gjeld</b>					
<b>Avsetning for forpliktelser</b>					
0	0	Utsatt skatt	5, 9	6 852 030	5 539 489
<b>0</b>	<b>0</b>	<b>Sum avsetning for forpliktelser</b>	<b>5</b>	<b>6 852 030</b>	<b>5 539 489</b>
<b>Annen langsiktig gjeld</b>					
0	0	Gjeld til kredittinstitusjoner	13	22 859 390	24 574 110
0	0	Øvrig langsiktig gjeld		55 184 751	38 115 774
<b>0</b>	<b>0</b>	<b>Sum annen langsiktig gjeld</b>	<b>5</b>	<b>78 044 141</b>	<b>62 689 884</b>
<b>Kortsiktig gjeld</b>					
0	0	Leverandørgjeld		22 683 454	16 460 737
0	0	Betalbar skatt	9	1 107 448	368 244
0	0	Skyldig offentlige avgifter	10	5 002 492	6 015 627
1 000 000	1 000 001	Utbytte		1 000 000	1 000 001
1 994	0	Annen kortsiktig gjeld		12 367 670	9 068 273
<b>1 001 994</b>	<b>1 000 001</b>	<b>Sum kortsiktig gjeld</b>		<b>42 161 064</b>	<b>32 912 882</b>
<b>1 001 994</b>	<b>1 000 001</b>	<b>Sum gjeld</b>		<b>127 057 235</b>	<b>101 142 255</b>
<b>64 672 738</b>	<b>62 785 294</b>	<b>Sum egenkapital og gjeld</b>		<b>198 572 099</b>	<b>166 731 238</b>

PK Strøm Holding AS

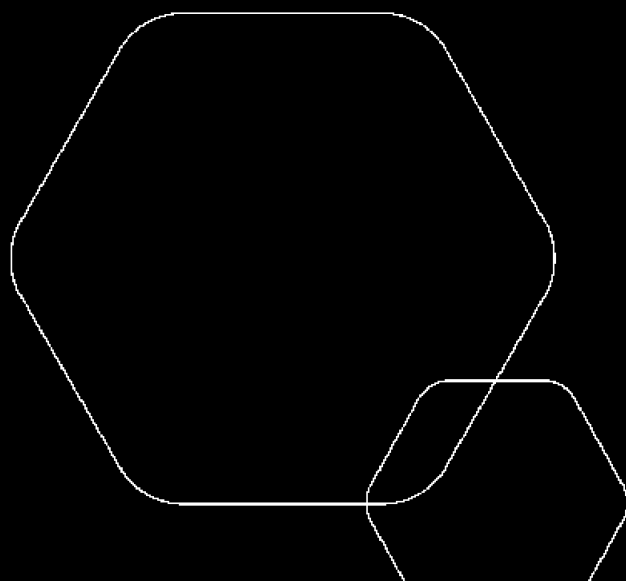
Side 2



# Årsregnskap 2022

## Pk Strøm Holding AS

Resultatregnskap  
Balanse  
Noter til regnskapet



Org.nr.: 925 379 379



## RESULTATREGNSKAP

### PK STRØM HOLDING AS

DRIFTSINNEKTER OG DRIFTSKOSTNADER	Note	2022	2021
Annen driftskostnad		220 346	224 505
<b>Sum driftskostnader</b>		<b>220 346</b>	<b>224 505</b>
<b>Driftsresultat</b>		<b>-220 346</b>	<b>-224 505</b>
<b>FINANSINNEKTER OG FINANSKOSTNADER</b>			
Annen renteinntekt		5 796	0
Annen finansinntekt		3 100 000	10 130 183
Annen rentekostnad		0	7 205
<b>Resultat av finansposter</b>		<b>3 105 796</b>	<b>10 122 978</b>
Resultat før skattekostnad		2 885 450	9 898 474
<b>Resultat</b>		<b>2 885 450</b>	<b>9 898 474</b>
<b>EKSTRAORDINÆRE INNEKTER OG KOSTNADER</b>			
<b>Årsresultat</b>	<b>2, 3</b>	<b>2 885 450</b>	<b>9 898 474</b>
<b>OVERFØRINGER</b>			
Avsatt til utbytte		1 000 000	1 000 000
Avsatt til annen egenkapital		1 885 450	8 898 474
<b>Sum overføringer</b>		<b>2 885 450</b>	<b>9 898 474</b>



## BALANSE

### PK STRØM HOLDING AS

EIENDELER	Note	2022	2021
<b>ANLEGGSMIDLER</b>			
<b>IMMATERIELLE EIENDELER</b>			
<b>VARIGE DRIFTSMIDLER</b>			
<b>FINANSIELLE ANLEGGSMIDLER</b>			
Investeringer i datterselskap	4	52 665 830	52 665 830
Investeringer i annet foretak i samme konsern	4	4 950 000	4 950 000
<b>Sum finansielle anleggsmidler</b>	<b>4</b>	<b>57 615 830</b>	<b>57 615 830</b>
<b>Sum anleggsmidler</b>		<b>57 615 830</b>	<b>57 615 830</b>
<b>OMLØPSMIDLER</b>			
<b>FORDRINGER</b>			
Konsernfordringer		3 100 000	5 130 183
<b>Sum fordringer</b>	<b>5</b>	<b>3 100 000</b>	<b>5 130 183</b>
<b>INVESTERINGER</b>			
Bankinnskudd, kontanter o.l.		3 956 908	39 281
<b>Sum omløpsmidler</b>		<b>7 056 908</b>	<b>5 169 464</b>
<b>Sum eiendeler</b>		<b>64 672 738</b>	<b>62 785 294</b>



## BALANSE

### PK STRØM HOLDING AS

EGENKAPITAL OG GJELD	Note	2022	2021
<strong>EGENKAPITAL</strong>			
<strong>INNSKUTT EGENKAPITAL</strong>			
Aksjekapital	6	120 000	120 000
Overkurs		48 487 138	48 487 138
<strong>Sum innskutt egenkapital</strong>		<strong>48 607 138</strong>	<strong>48 607 138</strong>
<strong>OPPTJENT EGENKAPITAL</strong>			
Annen egenkapital	7	15 063 606	13 178 156
<strong>Sum opptjent egenkapital</strong>		<strong>15 063 606</strong>	<strong>13 178 156</strong>
<strong>Sum egenkapital</strong>	<strong>3</strong>	<strong>63 670 744</strong>	<strong>61 785 294</strong>
<strong>GJELD</strong>			
<strong>AVSETNING FOR FORPLIKTELSER</strong>			
<strong>ANNEN LANGSIKTIG GJELD</strong>			
<strong>KORTSIKTIG GJELD</strong>			
Utbytte		1 000 000	1 000 001
Annen kortsiktig gjeld	5	1 994	0
<strong>Sum kortsiktig gjeld</strong>	<strong>5</strong>	<strong>1 001 994</strong>	<strong>1 000 001</strong>
<strong>Sum gjeld</strong>		<strong>1 001 994</strong>	<strong>1 000 001</strong>
<strong>Sum egenkapital og gjeld</strong>		<strong>64 672 738</strong>	<strong>62 785 294</strong>

30.06.2023  
Styret i Pk Strøm Holding AS

Odd Peder Holmvaag  
styreleder

Pål Kenneth Strøm  
nestleder

Carl Christian Moland  
styremedlem

Christian Skoglund Jensen  
styremedlem

Dagfinn Strøm  
styremedlem



## Regnskapsprinsipper

Årsregnskapet er satt opp i samsvar med regnskapsloven og NRS 8 - God regnskapsskikk for små foretak.

### SKATT

Skattekostnaden i resultatregnskapet omfatter både periodens betalbare skatt og endring i utsatt skatt. Utsatt skatt er beregnet med 22 % på grunnlag av de midlertidige forskjeller som eksisterer mellom regnskapsmessige og skattemessige verdier, samt ligningsmessig underskudd til fremføring ved utgangen av regnskapsåret. Skatteøkende og skattereduserende midlertidige forskjeller som reverserer eller kan reverseres i samme periode er utlignet og nettoført.

### KLASSIFISERING OG VURDERING AV OMLØPSMIDLER

Omløpsmidler og kortsiktig gjeld omfatter normalt poster som forfaller til betaling innen ett år etter balansedagen, samt poster som knytter seg til varekretsløpet. Omløpsmidler vurderes til laveste verdi av anskaffelseskost og virkelig verdi.

### AKSJER I DATTERSELSKAP

Datterselskap vurderes etter kostmetoden i selskapsregnskapet. Investeringen er vurdert til anskaffelseskost for aksjene med mindre nedskrivning har vært nødvendig.

Utbytte, konsernbidrag og andre utdelinger fra datterselskap er inntektsført samme år som det er avsatt i givers regnskap.

### FORDRINGER

Kundefordringer og andre fordringer oppføres til pålydende etter fradrag for avsetning til forventet tap. Avsetning til tap gjøres på grunnlag av en individuell vurdering av de enkelte fordringene.



## Note 1 Lønnskostnader og antall årsverk

### LØNSSKOSTNADER

Selskapet har i 2022 sysselsatt 0 årsverk. Det er ingen ansatte i selskapet  
Selskapet er ikke pliktig til å ha tjenestepensjon etter loven om obligatorisk tjenestepensjon.

## Note 2 Skatt

Årets skattekostnad	2022	2021
Resultatført skatt på ordinært resultat:		
Betalbar skatt	0	0
Endring i utsatt skattefordel	0	0
<b>Skattekostnad ordinært resultat</b>	<b>0</b>	<b>0</b>
Skattepliktig inntekt:		
Resultat før skatt	2 885 450	9 898 474
Permanente forskjeller	-3 105 796	-10 130 183
<b>Skattepliktig inntekt</b>	<b>-220 346</b>	<b>-231 710</b>
Betalbar skatt i balansen:		
Betalbar skatt på årets resultat	0	0
<b>Sum betalbar skatt i balansen</b>	<b>0</b>	<b>0</b>

Skatteeffekten av midlertidige forskjeller og underskudd til fremføring som har gitt opphav til utsatt skatt og utsatte skattefordeler, spesifisert på typer av midlertidige forskjeller

	2022	2021	Endring
Akkumulert fremførbart underskudd	-452 373	-232 028	220 346
Inngår ikke i beregningen av utsatt skatt	452 373	232 028	-220 346
<b>Utsatt skattefordel (22 %)</b>	<b>0</b>	<b>0</b>	<b>0</b>

I henhold til God regnskapsskikk for små foretak balanseføres ikke utsatt skattefordel.

## Note 3 Egenkapital

	Aksjekapital	Overkurs	Annen Innskutt egenkapital	Annen egenkapital	Sum egenkapital
Pr. 31.12.2021	120 000	48 487 138	0	13 178 156	61 785 294
Årets resultat				2 885 450	2 885 450
Utbytte				-1 000 000	-1 000 000
<b>Pr 31.12.2022</b>	<b>120 000</b>	<b>48 487 138</b>	<b>0</b>	<b>15 063 606</b>	<b>63 670 744</b>



## Note 4 Datterselskap, TS og FKV

	Kontor- kommune	Eier- andel	Stemme- andel	Anskaffelses kost	Andel egenkapital	Andel resultat
<b>DS/FKV/TS</b>						
Nitrex AS	Rognan	90,0%	90,0%	4 950 000	4 458 614	1 633 721
PK Strøm AS	Rognan	100,0%	100,0%	41 631 438	48 898 884	6 213 652
PK Strøm Auto AS	Rognan	100,0%	100,0%	30 000	665 310	-94 468
PK Strøm Eiendom AS	Rognan	100,0%	100,0%	11 004 392	10 603 635	174 058
<b>Sum</b>				<b>57 615 830</b>	<b>64 626 442</b>	<b>7 926 963</b>

## Note 5 Mellomværende med selskap i samme konsern

	2022	2021
<b>Fordringer</b>		
Andre kortsiktige fordringer konsern	3 100 000	5 130 183
<b>Sum</b>	<b>3 100 000</b>	<b>5 130 183</b>
<b>Gjeld</b>		
Annen kortsiktig gjeld konsern	1 994	0
<b>Sum</b>	<b>1 994</b>	<b>0</b>

## Note 6 Aksjonærer

### AKSJEKAPITALEN I PK STRØM HOLDING AS PR. 31.12 BESTÅR AV:

	Antall	Pålydende	Bokført
Ordinære aksjer	2 400	50,0	120 000
<b>Sum</b>	<b>2 400</b>		<b>120 000</b>

### EIERSTRUKTUR

De største aksjonærene i % pr. 31.12 var:

	Ordinære	Eierandel	Stemmeandel
Pål Kenneth Strøm	1 904	79,3	79,3
Dagfinn Strøm	270	11,3	11,3
Christian Skoglund Jensen	130	5,4	5,4
Carl Christian Moland	96	4,0	4,0
<b>Totalt antall aksjer</b>	<b>2 400</b>	<b>100,0</b>	<b>100,0</b>

### AKSJER OG OPSJONER EIET AV MEDLEMMER I STYRET OG DAGLIG LEDER:

Navn	Verv	Ordinære
Pål Kenneth Strøm	nestleder	1 904
Carl Christian Moland	styremedlem	96
Christian Skoglund Jensen	styremedlem	130
Dagfinn Strøm	styremedlem	270
<b>Totalt antall aksjer</b>		<b>2 400</b>



**Note 7 Fortsatt drift**

Pk Strøm Holding AS er morselskap i konsernet. Selskapene i konsernet leverer gode overskudd og har solid egenkapital . Styret vurderer at forutsetningene for fortsatt drift er til stede og legger det til grunn for sin virksomhet.



Jernbanegata 13/15, 8250 Rognan  
NO 974 483 491 MVA



Til generalforsamlingen i PK Strøm Holding AS

## Uavhengig revisors beretning

### Konklusjon

Vi har revidert årsregnskapet for PK Strøm Holding AS som viser et overskudd i selskapsregnskapet på kr 2 885 450 og et overskudd i konsernregnskapet på kr 6 925 882.

Årsregnskapet består av:

- selskapsregnskapet, som består av balanse per 31. desember 2022, resultatregnskap, oppstilling over endringer i egenkapital, for regnskapsåret avsluttet per denne datoen og noter til årsregnskapet, herunder et sammendrag av viktige regnskapsprinsipper, og
- konsernregnskapet, som består av balanse per 31. desember 2022, resultatregnskap, oppstilling over endringer i egenkapital og kontantstrømoppstilling for regnskapsåret avsluttet per denne datoen og noter til årsregnskapet, herunder et sammendrag av viktige regnskapsprinsipper

Etter vår mening

- oppfylder årsregnskapet gjeldende lovkrav,
- gir selskapsregnskapet et rettviseende bilde av selskapets finansielle stilling per 31. desember 2022 og av dets resultater for regnskapsåret avsluttet per denne datoen i samsvar med regnskapslovens regler og god regnskapsskikk i Norge, og
- gir konsernregnskapet et rettviseende bilde av konsernets finansielle stilling per 31. desember 2022 og av dets resultater og kontantstrømmer for regnskapsåret avsluttet per denne datoen i samsvar med regnskapslovens regler og god regnskapsskikk i Norge.

### Grunnlag for konklusjonen

Vi har gjennomført revisjonen i samsvar med International Standards on Auditing (ISA-ene). Våre oppgaver og plikter i henhold til disse standardene er beskrevet nedenfor under *Revisors oppgaver og plikter ved revisjonen av årsregnskapet*. Vi er uavhengige av selskapet og konsernet i samsvar med kravene i relevante lover og forskrifter i Norge og International Code of Ethics for Professional Accountants (inkludert internasjonale uavhengighetsstandarder) utstedt av International Ethics Standards Board for Accountants (IESBA-reglene), og vi har overholdt våre øvrige etiske forpliktelser i samsvar med disse kravene. Innhentet revisjonsbevis er etter vår vurdering tilstrekkelig og hensiktsmessig som grunnlag for vår konklusjon.

### Øvrig informasjon

Styret og daglig leder (ledelsen) er ansvarlige for informasjonen i årsberetningen og annen øvrig informasjon som er publisert sammen med årsregnskapet. Vår konklusjon om årsregnskapet ovenfor dekker verken informasjonen i årsberetningen eller annen øvrig informasjon.

Rognan Revisjon AS  
www.rognanrevisjon.no  
Elisabeth Aure Jansen 75 55 17 85

E-post: [firmapost@rognanrevisjon.no](mailto:firmapost@rognanrevisjon.no)  
Mads Kristensen 75 55 17 86



Jernbanegata 13/15, 8250 Rognan  
NO 974 483 491 MVA



I forbindelse med revisjonen av årsregnskapet er det vår oppgave å lese årsberetningen og annen øvrig informasjon. Formålet er å vurdere hvorvidt det foreligger vesentlig inkonsistens mellom årsberetningen, annen øvrig informasjon og årsregnskapet og den kunnskap vi har opparbeidet oss under revisjonen av årsregnskapet, eller hvorvidt informasjon i årsberetningen og annen øvrig informasjon ellers fremstår som vesentlig feil. Vi har plikt til å rapportere dersom årsberetningen eller annen øvrig informasjon fremstår som vesentlig feil. Vi har ingenting å rapportere i så henseende.

Basert på kunnskapen vi har opparbeidet oss i revisjonen, mener vi at årsberetningen

- er konsistent med årsregnskapet og
- inneholder de opplysninger som skal gis i henhold til gjeldende lovkrav.

Vår uttalelse om årsberetningen gjelder tilsvarende for redegjørelse om samfunnsansvar.

#### Ledelsens ansvar for årsregnskapet

Ledelsen er ansvarlig for å utarbeide årsregnskapet og for at det gir et rettviseende bilde i samsvar med regnskapslovens regler og god regnskapsskikk i Norge. Ledelsen er også ansvarlig for slik intern kontroll som den finner nødvendig for å kunne utarbeide et årsregnskap som ikke inneholder vesentlig feilinformasjon, verken som følge av misligheter eller utilsiktede feil.

Ved utarbeidelsen av årsregnskapet må ledelsen ta standpunkt til selskapets og konsernets evne til fortsatt drift og opplyse om forhold av betydning for fortsatt drift. Forutsetningen om fortsatt drift skal legges til grunn for årsregnskapet så lenge det ikke er sannsynlig at virksomheten vil bli avvirket.

#### Revisors oppgaver og plikter ved revisjonen av årsregnskapet

Vårt mål er å oppnå betryggende sikkerhet for at årsregnskapet som helhet ikke inneholder vesentlig feilinformasjon, verken som følge av misligheter eller utilsiktede feil, og å avgi en revisjonsberetning som inneholder vår konklusjon. Betryggende sikkerhet er en høy grad av sikkerhet, men ingen garanti for at en revisjon utført i samsvar med ISA-ene, alltid vil avdekke vesentlig feilinformasjon. Feilinformasjon kan oppstå som følge av misligheter eller utilsiktede feil. Feilinformasjon er å anse som vesentlig dersom den enkeltvis eller samlet med rimelighet kan forventes å påvirke de økonomiske beslutninger som brukerne foretar på grunnlag av årsregnskapet.

For videre beskrivelse av revisors oppgaver og plikter vises det til:

<https://revisorforeningen.no/revisjonsberetninger>

Rognan, 17.07.2023  
Rognan Revisjon AS

Elisabeth Aure Jansen  
statsautorisert revisor

Rognan Revisjon AS  
[www.roganrevisjon.no](http://www.roganrevisjon.no)  
Elisabeth Aure Jansen 911 44 143

E-post:: [firmapost@roganrevisjon.no](mailto:firmapost@roganrevisjon.no)

Mads Kristensen 912 44 106



## Elektronisk signatur

**Signert av**

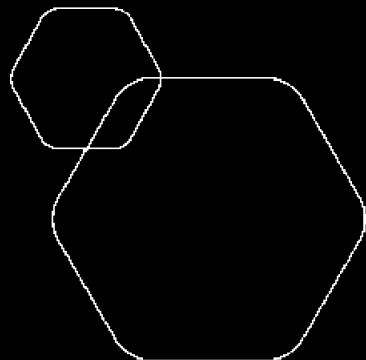
**Jansen, Elisabeth Aure**  
Norwegian BankID

**Dato og tid**

*(UTC+01:00) Amsterdam, Berlin, Bern, Rome, Stockholm, Vienna*

17.07.2023 08.28.00

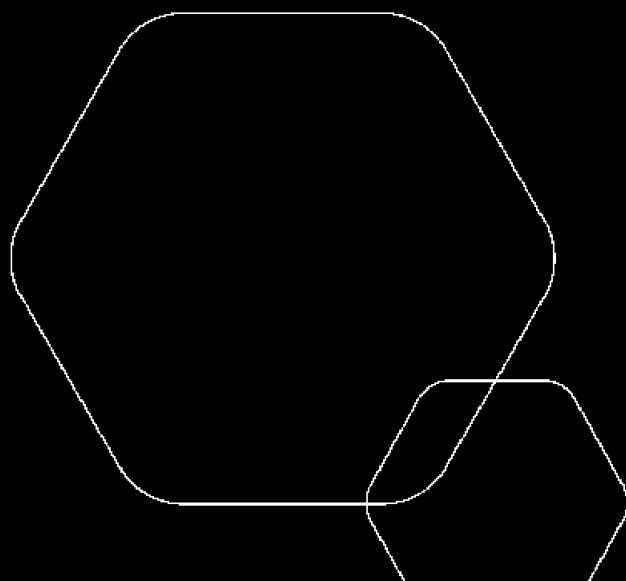
Dette dokumentet er signert med elektronisk signatur. En elektronisk signatur er juridisk forpliktende på samme måte som en håndskrevet signatur på papir. Denne siden er lagt til dokumentet for å vise grunnleggende informasjon om signaturen(e), og på de foregående sidene kan du lese dokumentet som er signert. Vedlagt finnes også en PDF med signatordetaljer, og en XML-fil med innholdet i den elektroniske signaturen(e). Vedleggene kan brukes for å verifisere gyldigheten av dokumentets signatur ved behov.



# Årsregnskap 2022

## Pk Strøm Holding AS

Resultatregnskap  
Balanse  
Noter til regnskapet



Org.nr.: 925 379 379



### RESULTATREGNSKAP

#### PK STRØM HOLDING AS

DRIFTSINNEKTER OG DRIFTSKOSTNADER	Note	2022	2021
Annen driftskostnad		220 346	224 505
<b>Sum driftskostnader</b>		<b>220 346</b>	<b>224 505</b>
<b>Driftsresultat</b>		<b>-220 346</b>	<b>-224 505</b>
<b>FINANSINNEKTER OG FINANSKOSTNADER</b>			
Annen renteinntekt		5 796	0
Annen finansinntekt		3 100 000	10 130 183
Annen rentekostnad		0	7 205
<b>Resultat av finansposter</b>		<b>3 105 796</b>	<b>10 122 978</b>
Resultat før skattekostnad		2 885 450	9 898 474
<b>Resultat</b>		<b>2 885 450</b>	<b>9 898 474</b>
<b>EKSTRAORDINÆRE INNEKTER OG KOSTNADER</b>			
<b>Årsresultat</b>	<b>2, 3</b>	<b>2 885 450</b>	<b>9 898 474</b>
<b>OVERFØRINGER</b>			
Avsatt til utbytte		1 000 000	1 000 000
Avsatt til annen egenkapital		1 885 450	8 898 474
<b>Sum overføringer</b>		<b>2 885 450</b>	<b>9 898 474</b>



### BALANSE

#### PK STRØM HOLDING AS

EIENDELER	Note	2022	2021
<b>ANLEGGSMIDLER</b>			
<b>IMMATERIELLE EIENDELER</b>			
<b>VARIGE DRIFTSMIDLER</b>			
<b>FINANSIELLE ANLEGGSMIDLER</b>			
Investeringer i datterselskap	4	52 665 830	52 665 830
Investeringer i annet foretak i samme konsern	4	4 950 000	4 950 000
<b>Sum finansielle anleggsmidler</b>	<b>4</b>	<b>57 615 830</b>	<b>57 615 830</b>
<b>Sum anleggsmidler</b>		<b>57 615 830</b>	<b>57 615 830</b>
<b>OMLØPSMIDLER</b>			
<b>FORDRINGER</b>			
Konsernfordringer		3 100 000	5 130 183
<b>Sum fordringer</b>	<b>5</b>	<b>3 100 000</b>	<b>5 130 183</b>
<b>INVESTERINGER</b>			
Bankinnskudd, kontanter o.l.		3 956 908	39 281
<b>Sum omløpsmidler</b>		<b>7 056 908</b>	<b>5 169 464</b>
<b>Sum eiendeler</b>		<b>64 672 738</b>	<b>62 785 294</b>



## BALANSE

### PK STRØM HOLDING AS

EGENKAPITAL OG GJELD	Note	2022	2021
<strong>EGENKAPITAL</strong>			
<strong>INNSKUTT EGENKAPITAL</strong>			
Aksjekapital	6	120 000	120 000
Overkurs		48 487 138	48 487 138
<strong>Sum innskutt egenkapital</strong>		<strong>48 607 138</strong>	<strong>48 607 138</strong>
<strong>OPPTJENT EGENKAPITAL</strong>			
Annen egenkapital	7	15 063 606	13 178 156
<strong>Sum opptjent egenkapital</strong>		<strong>15 063 606</strong>	<strong>13 178 156</strong>
<strong>Sum egenkapital</strong>	<strong>3</strong>	<strong>63 670 744</strong>	<strong>61 785 294</strong>
<strong>GJELD</strong>			
<strong>AVSETNING FOR FORPLIKTELSER</strong>			
<strong>ANNEN LANGSIKTIG GJELD</strong>			
<strong>KORTSIKTIG GJELD</strong>			
Utbytte		1 000 000	1 000 001
Annen kortsiktig gjeld	5	1 994	0
<strong>Sum kortsiktig gjeld</strong>	<strong>5</strong>	<strong>1 001 994</strong>	<strong>1 000 001</strong>
<strong>Sum gjeld</strong>		<strong>1 001 994</strong>	<strong>1 000 001</strong>
<strong>Sum egenkapital og gjeld</strong>		<strong>64 672 738</strong>	<strong>62 785 294</strong>

30.06.2023  
Styret i Pk Strøm Holding AS

Odd Peder Holmvaag  
styreleder

Pål Kenneth Strøm  
nestleder

Carl Christian Moland  
styremedlem

Christian Skoglund Jensen  
styremedlem

Dagfinn Strøm  
styremedlem



## **Regnskapsprinsipper**

Årsregnskapet er satt opp i samsvar med regnskapsloven og NRS 8 - God regnskapsskikk for små foretak.

### **SKATT**

Skattekostnaden i resultatregnskapet omfatter både periodens betalbare skatt og endring i utsatt skatt. Utsatt skatt er beregnet med 22 % på grunnlag av de midlertidige forskjeller som eksisterer mellom regnskapsmessige og skattemessige verdier, samt ligningsmessig underskudd til fremføring ved utgangen av regnskapsåret. Skatteøkende og skattereduserende midlertidige forskjeller som reverserer eller kan reverseres i samme periode er utlignet og nettoført.

### **KLASSIFISERING OG VURDERING AV OMLØPSMIDLER**

Omløpsmidler og kortsiktig gjeld omfatter normalt poster som forfaller til betaling innen ett år etter balansedagen, samt poster som knytter seg til varekretsløpet. Omløpsmidler vurderes til laveste verdi av anskaffelseskost og virkelig verdi.

### **AKSJER I DATTERSELSKAP**

Datterselskap vurderes etter kostmetoden i selskapsregnskapet. Investeringen er vurdert til anskaffelseskost for aksjene med mindre nedskrivning har vært nødvendig.

Utbytte, konsernbidrag og andre utdelinger fra datterselskap er inntektsført samme år som det er avsatt i givers regnskap.

### **FORDRINGER**

Kundefordringer og andre fordringer oppføres til pålydende etter fradrag for avsetning til forventet tap. Avsetning til tap gjøres på grunnlag av en individuell vurdering av de enkelte fordringene.



## Note 1 Lønnskostnader og antall årsverk

### LØNSSKOSTNADER

Selskapet har i 2022 sysselsatt 0 årsverk. Det er ingen ansatte i selskapet  
Selskapet er ikke pliktig til å ha tjenestepensjon etter loven om obligatorisk tjenestepensjon.

## Note 2 Skatt

Årets skattekostnad	2022	2021
Resultatført skatt på ordinært resultat:		
Betalbar skatt	0	0
Endring i utsatt skattefordel	0	0
<b>Skattekostnad ordinært resultat</b>	<b>0</b>	<b>0</b>
Skattepliktig inntekt:		
Resultat før skatt	2 885 450	9 898 474
Permanente forskjeller	-3 105 796	-10 130 183
<b>Skattepliktig inntekt</b>	<b>-220 346</b>	<b>-231 710</b>
Betalbar skatt i balansen:		
Betalbar skatt på årets resultat	0	0
<b>Sum betalbar skatt i balansen</b>	<b>0</b>	<b>0</b>

Skatteeffekten av midlertidige forskjeller og underskudd til fremføring som har gitt opphav til utsatt skatt og utsatte skattefordeler, spesifisert på typer av midlertidige forskjeller

	2022	2021	Endring
Akkumulert fremførbart underskudd	-452 373	-232 028	220 346
Inngår ikke i beregningen av utsatt skatt	452 373	232 028	-220 346
<b>Utsatt skattefordel (22 %)</b>	<b>0</b>	<b>0</b>	<b>0</b>

I henhold til God regnskapsskikk for små foretak balanseføres ikke utsatt skattefordel.

## Note 3 Egenkapital

	Aksjekapital	Overkurs	Annen Innskutt egenkapital	Annen egenkapital	Sum egenkapital
Pr. 31.12.2021	120 000	48 487 138	0	13 178 156	61 785 294
Årets resultat				2 885 450	2 885 450
Utbytte				-1 000 000	-1 000 000
<b>Pr 31.12.2022</b>	<b>120 000</b>	<b>48 487 138</b>	<b>0</b>	<b>15 063 606</b>	<b>63 670 744</b>



## Note 4 Datterselskap, TS og FKV

	Kontor- kommune	Eier- andel	Stemme- andel	Anskaffelses kost	Andel egenkapital	Andel resultat
<b>DS/FKV/TS</b>						
Nitrex AS	Rognan	90,0%	90,0%	4 950 000	4 458 614	1 633 721
PK Strøm AS	Rognan	100,0%	100,0%	41 631 438	48 898 884	6 213 652
PK Strøm Auto AS	Rognan	100,0%	100,0%	30 000	665 310	-94 468
PK Strøm Eiendom AS	Rognan	100,0%	100,0%	11 004 392	10 603 635	174 058
<b>Sum</b>				<b>57 615 830</b>	<b>64 626 442</b>	<b>7 926 963</b>

## Note 5 Mellomværende med selskap i samme konsern

	2022	2021
<b>Fordringer</b>		
Andre kortsiktige fordringer konsern	3 100 000	5 130 183
<b>Sum</b>	<b>3 100 000</b>	<b>5 130 183</b>
<b>Gjeld</b>		
Annen kortsiktig gjeld konsern	1 994	0
<b>Sum</b>	<b>1 994</b>	<b>0</b>

## Note 6 Aksjonærer

### AKSJEKAPITALEN I PK STRØM HOLDING AS PR. 31.12 BESTÅR AV:

	Antall	Pålydende	Bokført
Ordinære aksjer	2 400	50,0	120 000
<b>Sum</b>	<b>2 400</b>		<b>120 000</b>

### EIERSTRUKTUR

De største aksjonærene i % pr. 31.12 var:

	Ordinære	Eierandel	Stemmeandel
Pål Kenneth Strøm	1 904	79,3	79,3
Dagfinn Strøm	270	11,3	11,3
Christian Skoglund Jensen	130	5,4	5,4
Carl Christian Moland	96	4,0	4,0
<b>Totalt antall aksjer</b>	<b>2 400</b>	<b>100,0</b>	<b>100,0</b>

### AKSJER OG OPSJONER EIET AV MEDLEMMER I STYRET OG DAGLIG LEDER:

Navn	Verv	Ordinære
Pål Kenneth Strøm	nestleder	1 904
Carl Christian Moland	styremedlem	96
Christian Skoglund Jensen	styremedlem	130
Dagfinn Strøm	styremedlem	270
<b>Totalt antall aksjer</b>		<b>2 400</b>



**Note 7 Fortsatt drift**

Pk Strøm Holding AS er morselskap i konsernet. Selskapene i konsernet leverer gode overskudd og har solid egenkapital . Styret vurderer at forutsetningene for fortsatt drift er til stede og legger det til grunn for sin virksomhet.



# Konsernregnskap 2022

## PK Strøm Holding AS

Resultatregnskap  
Balanse  
Kontantstrøm  
Noter til regnskapet

Org.nr.: 925 379 379



## Styrets årsberetning for 2021

Konsernets virksomhet er entreprenørvirksomhet, utleie av eiendommer, bilverksted og sprengning. Konsernet driver sin virksomhet i Øvermoan 7, i Saltdal kommune.

**PK Strøm Holding AS er morselskap og konsernspiss i konsernet. Selskapet eier 100 % av aksjene i PK Strøm AS, 100 % av aksjene i PK Strøm Eiendom AS, 100% av aksjene i PK Strøm Auto AS og 90% av aksjene i Nitrex AS.**

Styret mener at årsregnskapet gir et rettviseende bilde av konsernets eiendeler og gjeld, finansielle stilling og resultat.

### Rettvisende oversikt over utvikling og resultat

Konsernet har hatt en omsetningsøkning på 7,51%. Resultatgraden er på 8,07% (driftsresultat), noe som er en nedgang fra året før på -2,58% (driftsresultat). Konsernet har en egenkapitalandel på 39,34% og likviditeten er *god*. Utviklingen i omsetning, resultatgrad og egenkapitalandel er som forventet.

### Sentrale risikoer og usikkerhetsfaktorer

Økte dieselutgifter og prisstigning påvirker inntjeningen, og dette må tas hensyn til i fremtidig drift. Tilgangen på ansatte som behøves for å opprettholde dagens kompetanse og ferdigheter må kartlegges og sikres, for å øke konsernets evne til å utføre prosjektene.

### Fortsatt drift

Årsregnskapet for 2021 er satt opp under forutsetning av fortsatt drift. Det bekreftes herved at forutsetningen for fortsatt drift er til stede.

### Arbeidsmiljø

Sykefraværet i selskapet var på totalt 2,9% av total arbeidstid fordelt på 0,9% Egenmeldinger og 2% sykemeldinger. Styret anser dette som tilfredsstillende da det generelt er lavt.

Det har ikke forekommet eller blitt rapportert alvorlige arbeidsuhell eller ulykker i løpet av året, som har resultert i store materielle skader eller personskader.

Arbeidsmiljøet betraktes som godt, og det iverksettes løpende tiltak for forbedringer.

### Risiko- og usikkerhetsforhold

Håndtering av risiko er en vesentlig del av konsernets virksomhet, som hovedsakelig består i å gjennomføre enkeltprosjekter. PK Strøm Holding AS søker å identifisere risiko på et tidlig stadium for å kunne iverksette risikoreducerende tiltak. Risikoen er knyttet til operasjonell virksomhet, markedsrisiko, klimarisiko og finansiell risiko. Risikobildet preges for tiden av slutten av en pandemi og en krig i verden, noe som skaper økte- og uante kostnader. Det er ikke tegnet forsikring for styrets medlemmer og daglig leder vedrørende mulig ansvar overfor foretaket og tredjepersoner.

### Pandemi

Koronaviruset har bredt om seg med stor fart etter årsskiftet. COVID-19-pandemien har forårsaket produksjonsstans flere steder i verden, og manglende levering av viktige varer og komponenter kan påvirke selskapers evne til å opprettholde normal drift. På samme måte kan myndighetenes tiltak for å begrense smitte medføre at en andel av befolkningen ikke kan stille på jobb. En situasjon der leveranser forsinkes eller bemanning mangler vil kunne påvirke fremdriften i konsernets pågående prosjekter, og det samme vil gjelde dersom kritisk personell blir syke.



## **Fremtidig utvikling og utsikter.**

Det forventes stabilt og bra aktivitetsnivå for selskapene i konsernet.

## **Finansiell risiko**

Styret betrakter at selskapene i konsernet har forsvarlig likviditet og egenkapitalandel. Andel langsiktig gjeld er forsvarlig i forhold til konsernets størrelse.

## **-Markedsrisiko**

Markedsrisiko er risikoen for tap og gevinst forårsaket av endringer i markedsparametere som rente, valutakurser, aksje- eller råvarepriser. Markedsrisiko som PK Strøm Holding AS står overfor er hovedsakelig renterisiko og råvarepriser.

## **-Kredittrisiko**

Kredittrisiko er risiko for finansielle tap dersom en kunde eller motpart til et finansielt instrument ikke klarer å oppfylle sine kontraktmessige forpliktelser. Konsernets kredittrisiko er hovedsakelig knyttet til oppgjør for fordringer, som utgjør den største risikoen i kundefordringene. Kredittrisikoen i kundefordringene har sammenheng med kundens betalingsevne og altså ikke med betalingsviljen, som påvirker prosjektrisikoen. En høy andel offentlige kunder bidrar til redusert kredittrisiko. Kredittrisikoen blir håndtert gjennom avtaleutforming i kontraktene med kunden samt gode rutiner for kredittoppfølging.

## **-Likviditetsrisiko**

Likviditetsrisiko er risikoen for at PK Strøm Holding AS ikke kan møte sine betalingsforpliktelser ved forfall. God likviditet er en viktig forutsetning for selskapets lønnsomhet og mulighet til å investere og ta risiko i kapitalintensive forretningsområder. Styring av likviditetsrisiko inngår i målet om finansiell fleksibilitet og har høy prioritet. Styring, måling og kontroll av likviditet blir gjort fra prosjektnivå og videre gjennom samtlige nivåer i organisasjonen.

## **Foretaksstyring**

Foretaksstyring i PK Strøm Holding skal bidra til varig verdiskaping for eierne, økt tillit til konsernet gjennom en åpen bedriftskultur og et godt omdømme, og at konsernet utøver et godt og tydelig samfunnsansvar. En løpende og god dialog mellom eier, styre og konsernets ledelse er en forutsetning for å få dette til. Redegjørelsen skal bidra til å sikre god dialog, tillit og klargjøre ansvar og roller mellom eiere, styre og konsernets ledelse.

## **Forsknings- og utviklingsaktiviteter**

Det har ikke vært noen forsknings- eller utviklingsaktiviteter i selskapet i 2021.

## **Likestilling**

Konsernet har pr utgangen av året 65 ansatte, av disse er 3 kvinner (4,83 %). Kvinneandelen i administrative stillinger utgjør 16,66 %, mens andelen av kvinner i lederstillinger utgjør 8,33 %.

Gjennomsnittstimelønn for kvinner og menn i heltidsstillinger utgjorde henholdsvis kr 346 og kr 316. Konsernet har totalt 4 ansatte i deltidsstillinger, av disse er 0 kvinner. Konsernet har som policy at arbeid av lik verdi skal gi lik lønn.

Konsernet arbeider aktivt, målrettet og planmessig for likestilling innenfor virksomheten. Ved rekruttering, både internt og eksternt prioriteres personlige kvalifikasjoner fremfor kjønn. Det underrepresenterte kjønn vil i større grad bli oppfordret til å søke. På denne måten vil konsernet forsøke å øke kvinneandelen i de stillingskategorier hvor denne er særskilt lav.

## **Tiltak for å hindre diskriminering mv.**

Bedriften arbeider aktivt for å fremme likestilling, sikre like muligheter og rettigheter og hindre diskriminering på grunn av etnisitet, nasjonal opprinnelse, avstamning, hudfarge, språk, religion og livssyn. For å bidra til dette, har bedriften blant annet etablert rutiner for rekruttering, hvor søkere fra underrepresenterte grupper oppfordres til å søke. Det er også foretatt en gjennomgang av kriteriene for karriereutvikling og lederstillinger i bedriften.

## **Ytre miljø**

Konsernet virksomhet er ikke regulert av konsesjoner eller pålegg. Bedriften forurenser ikke mer enn denne



type selskap slipper ut av eksos fra biler og maskiner for det ytre miljø og skal være en ledende aktør i vår bransje innenfor reduksjon av klimagassutslipp og ivaretagelse av miljø.

Dette ivaretas gjennom systematiske og konkrete mål med en realistisk handlingsplan i tillegg til involvering og ansvarliggjøring av våre medarbeidere. Konsernets miljøpolitikk er innarbeidet i våre systemer og arbeidsoppgaver, og er jevnlig oppfølgingspunkt i et hvert prosjekt bedriften utfører.

Selskapet PK Strøm AS er fra 2021 ISO sertifisert i standardene 9001 Kvalitet og 14001 Miljø.

## Redegjørelse om samfunnsansvar

Deler av konsernet er medlem av MEF (Maskinentreprenørens Forbund), og er bundet av tariffavtalen *Anleggsoverenskomsten* mellom MEF og NAF (Norsk Arbeidsmannsforbund). Deler av konsernet forholder seg til- og benytter samme tariffavtale uten medlemskap. Deler av konsernet er tilsluttet NBF (Norsk bilbransjeforbud) og tilslutter seg biloverenskomsten mellom NBF og LO. Disse regulerer forholdet mellom konsern og de ansatte. Konsernet benytter MEF sitt KS-system som bl.a innehar dokument «0103-032 *Bekreftelse på etterlevelse av Lønns- og arbeidsvilkår*» som aktivt brukes ut til våre underentreprenører- og leverandører. Dette dokumentet gir konsernet tilgang til innsyn i våre samarbeidspartneres lønns- og arbeidsvilkår. På denne måten utfører konsernet sin påseplikt for å bekjempe korrupsjon, og sikre at også våre samarbeidspartnere aktivt opprettholder menneskerettigheter og arbeidstakerrettigheter.

Konsernet jobber også aktivt sammen med NAV, og en lokal attføringsbedrift (Vev-Al-Plast), med tiltak for arbeidsutprøving for personer som ikke er ordinære arbeidssøkende.

Konsernet arrangerer felles allmøter med bedriftsinformasjon- samt firmaturer og andre sosiale sammenkomster for å styrke felleskapet blant arbeidsstokken i konsernet.

## Redegjørelse for årsregnskapet og resultatdisponering

Etter styrets oppfatning gir fremlagt resultatregnskap og balanse med noter uttrykk for konsernets resultat for 2021 og økonomiske stilling ved årsskiftet.

Det er ikke inntrådt forhold etter regnskapsårets slutt som er av betydning for bedømmelsen av regnskapet.

Konsernet har for 2021 hatt et overskudd på kr 9 434 154,- som foreslåes anvendt ved:

Overført annen egenkapital	kr	8 434 154,-
Avsatt utbytte	kr	1 000 000,-
Til minoritet	kr	44 057,-
Sum disponert	kr	9 434 154,-

Rognan 01.06.2022

\_\_\_\_\_  
Odd Peder Holmvaag  
Styreleder

\_\_\_\_\_  
Pål Kenneth Strøm  
Nestleder

\_\_\_\_\_  
Carl Christian Moland  
Styremedlem

\_\_\_\_\_  
Christian S. Jensen  
Styremedlem

\_\_\_\_\_  
Dagfinn Strøm  
Styremedlem



<b>Resultatregnskap</b>			
<b>PK Strøm Holding AS</b>			
<b>Driftsinntekter og driftskostnader</b>	<b>Note</b>	<b>2022</b>	<b>2021</b>
Salgsinntekt		184 772 887	172 417 610
Annen driftsinntekt		2 643 799	3 625 314
<b>Sum driftsinntekter</b>	<b>12</b>	<b>187 416 686</b>	<b>176 042 923</b>
<b>Varekostnad</b>		<b>68 995 353</b>	<b>74 113 179</b>
Lønnskostnad	10, 11	44 613 545	38 627 125
Avskrivning av driftsmidler og immaterielle eiendeler	2	20 350 375	17 930 956
Annen driftskostnad	10, 14	41 812 539	31 163 682
<b>Sum driftskostnader</b>		<b>175 771 812</b>	<b>161 834 943</b>
<b>Driftsresultat</b>		<b>11 644 874</b>	<b>14 207 981</b>
<b>Finansinntekter og finanskostnader</b>			
Annen renteinntekt		190 376	183 842
Annen finansinntekt		7 643	10
Annen rentekostnad		2 183 536	1 596 231
Annen finanskostnad		313 487	68 387
<b>Resultat av finansposter</b>	<b>16</b>	<b>-2 299 004</b>	<b>-1 480 767</b>
<b>Ordinært resultat før skattekostnad</b>		<b>9 345 871</b>	<b>12 727 214</b>
Skattekostnad på ordinært resultat	9	2 419 989	3 293 060
<b>Ordinært resultat</b>		<b>6 925 882</b>	<b>9 434 154</b>
<b>Ekstraordinære inntekter og kostnader</b>			
<b>Årsresultat</b>	<b>7</b>	<b>6 925 882</b>	<b>9 434 154</b>
Minoritetens andel		118 525	44 057
<b>Majoritetens andel</b>		<b>6 807 357</b>	<b>9 390 097</b>
<b>Overføringer</b>			
Avsatt til utbytte	4	1 000 000	1 000 000
Avsatt til annen egenkapital	4	5 925 882	8 434 154
<b>Sum disponert</b>	<b>4</b>	<b>6 925 882</b>	<b>9 434 154</b>



<b>Balanse</b>			
<b>PK Strøm Holding AS</b>			
<b>Eiendeler</b>	<b>Note</b>	<b>2022</b>	<b>2021</b>
<b>Anleggsmidler</b>			
<b>Immaterielle eiendeler</b>			
Goodwill	1, 2	892 788	1 359 832
<b>Sum immaterielle eiendeler</b>		<b>892 788</b>	<b>1 359 832</b>
<b>Varige driftsmidler</b>			
Tomter, bygninger o.a. fast eiendom	2	30 022 460	30 689 890
Maskiner og anlegg	2	10 762 537	10 203 731
Driftsløsøre, inventar o.a. utstyr	2	499 738	650 832
<b>Finansiell leasing</b>	<b>2</b>	<b>65 669 680</b>	<b>44 003 269</b>
<b>Sum varige driftsmidler</b>	<b>2</b>	<b>106 954 416</b>	<b>85 547 722</b>
<b>Finansielle anleggsmidler</b>			
Andre langsiktige fordringer		376 487	523 544
<b>Sum finansielle anleggsmidler</b>		<b>376 487</b>	<b>523 544</b>
<b>Sum anleggsmidler</b>		<b>108 223 691</b>	<b>87 431 097</b>
<b>Omløpsmidler</b>			
Lager av varer og annen beholdning	3	6 708 346	6 499 302
<b>Fordringer</b>			
Kundefordringer	5	42 809 348	36 924 624
Andre kortsiktige fordringer	5	7 527 619	4 140 967
<b>Sum fordringer</b>	<b>5</b>	<b>50 336 967</b>	<b>41 065 591</b>
<b>Investeringer</b>			
Bankinnskudd, kontanter o.l.	6	33 303 095	31 735 247
<b>Sum omløpsmidler</b>		<b>90 348 408</b>	<b>79 300 140</b>
<b>Sum eiendeler</b>		<b>198 572 099</b>	<b>166 731 238</b>



<b>Balanse</b>			
<b>PK Strøm Holding AS</b>			
	<b>Note</b>	<b>2022</b>	<b>2021</b>
<b>Egenkapital og gjeld</b>			
<b>Innskutt egenkapital</b>			
Aksjekapital	7, 8	120 000	120 000
Overkurs	7	47 786 820	47 786 820
<b>Sum innskutt egenkapital</b>		<b>47 906 820</b>	<b>47 906 820</b>
<b>Opptjent egenkapital</b>			
Annen egenkapital		23 608 044	17 682 163
Minoritetens andel	7	495 402	367 877
<b>Sum opptjent egenkapital</b>	4	<b>23 608 044</b>	<b>17 682 163</b>
<b>Sum egenkapital</b>	4, 7	<b>71 514 864</b>	<b>65 588 983</b>
<b>Gjeld</b>			
<b>Avsetning for forpliktelser</b>			
Utsatt skatt	5, 9	6 852 030	5 539 489
<b>Sum avsetning for forpliktelser</b>	5	<b>6 852 030</b>	<b>5 539 489</b>
<b>Annen langsiktig gjeld</b>			
Gjeld til kredittinstitusjoner	13	22 859 390	24 574 110
Øvrig langsiktig gjeld		55 184 751	38 115 774
<b>Sum annen langsiktig gjeld</b>	5	<b>78 044 141</b>	<b>62 689 884</b>
<b>Kortsiktig gjeld</b>			
Leverandørgjeld		22 683 454	16 460 737
Betalbar skatt	9	1 107 448	368 244
Skyldig offentlige avgifter	10	5 002 492	6 015 627
Utbytte		1 000 000	1 000 001
Annen kortsiktig gjeld		12 367 670	9 068 273
<b>Sum kortsiktig gjeld</b>		<b>42 161 064</b>	<b>32 912 882</b>
<b>Sum gjeld</b>		<b>127 057 235</b>	<b>101 142 255</b>
<b>Sum egenkapital og gjeld</b>		<b>198 572 099</b>	<b>166 731 238</b>
<b>PK Strøm Holding AS</b>			<b>Side 7</b>



<b>Indirekte kontantstrøm</b>			
<b>PK Strøm Holding AS</b>			
Kontantstrømpoppstilling (NRS - Indirekte modell)			
NRS Indirekte metode			
	<b>Note</b>	<b>2022</b>	<b>2021</b>
<b>Kontantstrømmer fra operasjonelle aktiviteter</b>			
Resultat før skattekostnad	9	9 345 871	12 727 214
Periodens betalte skatt		368 244	4 003 007
Tap/gevinst ved salg av anleggsmidler		-1 804 048	-1 920 730
Ordinære avskrivninger	2	20 350 375	17 930 956
Endring i varelager		-209 044	-1 744 718
Endring i kundefordringer		-6 057 448	10 448 326
Endring i leverandørgjeld		5 886 003	543 067
Endring i andre tidsavgrensningsposter		1 493 769	-1 415 336
<b>Netto kontantstrøm fra operasjonelle aktiviteter</b>		<b>28 637 234</b>	<b>32 565 772</b>
<b>Kontantstrømmer fra investeringsaktiviteter</b>			
Innbetalinger ved salg av varige driftsmidler		3 582 938	797 783
Utbetalinger ved kjøp av varige driftsmidler		45 060 026	24 765 116
Innbetalinger ved salg av aksjer og andeler i andre foretak		0	-2 553 920
<b>Netto kontantstrøm fra investeringsaktiviteter</b>		<b>-41 477 088</b>	<b>-26 521 253</b>
<b>Kontantstrømmer fra finansieringsaktiviteter</b>			
Innbetalinger ved opptak av ny langsiktig gjeld		32 681 205	0
Innbetalinger ved opptak av ny kortsiktig gjeld		53 440	22 500 000
Utbetalinger ved nedbetaling av langsiktig gjeld		17 326 944	22 556 888
Utbetalinger ved nedbetaling av kortsiktig gjeld		0	6 464 097
Tilbakebetalinger av egenkapital		0	-4 980 000
Utbetalinger av utbytte	7	1 000 000	0
<b>Netto kontantstrøm fra finansieringsaktiviteter</b>		<b>14 407 701</b>	<b>-1 540 985</b>
Effekt av valutakursendringer på kont. og kont.ekvivalenter		0	1 767 531
Netto endring i kontanter og kontantekvivalenter		1 567 847	6 271 065
Beh. av kont. og kontantekvivalenter ved per. begynnelse		31 735 247	25 464 180
<b>Beh. av kont. og kontantekvivalenter ved per. slutt</b>	<b>6</b>	<b>33 303 094</b>	<b>31 735 245</b>
<b>PK Strøm Holding AS</b>		<b>Side 8</b>	



## Regnskapsprinsipper

Årsregnskapet er satt opp i samsvar med regnskapsloven bestemmelser og etter god regnskapsskikk.

## Historikk

PK Strøm AS ble stiftet i 2004. I 2020 ble det gjennomførte en fisjonsfusjon. Selskapet PK Strøm Holding AS ble stiftet og er mor i konsernet, PK Strøm AS og PK Strøm Eiendom AS ble et datterselskap. PK Strøm AS eide aksjer i PK Strøm Auto AS og Nitrex AS. Aksjene ble kjøpt av PK Strøm Holding AS i 2021.

## Konsolideringsprinsipper

Konsernregnskapet omfatter morselskapet PK Strøm Holding AS og PK Strøm AS, PK Strøm Eiendom AS, PK Strøm Auto AS og Nitrex AS. Konsernregnskapet er utarbeidet som om konsernet var én økonomisk enhet. Transaksjoner og mellomværende mellom selskapene i konsernet er eliminert. Konsernregnskapet er utarbeidet etter ensartede prinsipper, ved at datterselskapet følger de samme regnskapsprinsipper som morselskapet.

## Estimater

Det foreligger vurdering av beste estimat i verdsettelse av varebeholdning og avskrivningstid av driftsmidler under utarbeidelse av årsregnskapet i henhold til god regnskapsskikk.

## Datterselskap

Datterselskapet vurderes etter kostmetoden i selskapsregnskapet. Investeringen er vurdert til anskaffelseskost for aksjene med mindre nedskrivning har vært nødvendig. Det er foretatt nedskrivning til virkelig verdi når verdifall skyldes årsaker som ikke kan antas å være forbigående og det må anses nødvendig etter god regnskapsskikk. Nedskrivninger er reversert når grunnlaget for nedskrivning ikke lenger er til stede.

Utbytte og andre utdelinger er inntektsført samme år som det er avsatt i datterselskapet. Overstiger utbytte andel av tilbakeholdt resultat etter kjøpet, representerer den overskytende del tilbakebetaling av investert kapital, og utdelingene er fratrukket investeringens verdi i balansen.

## Salgsinntekter

Inntektsføring ved salg av varer skjer på leveringstidspunktet. Tjenester inntektsføres i takt med utførelsen.

Inntekter fra langsiktige tilvirkningskontrakter (anleggskontrakter) resultatføres i takt med prosjektets fullføringsgrad. Løpende avregning. Pr 31.12. korrigeres det i henhold til fullføringsgraden i prosjektet.

## Klassifisering og vurdering av balanseposter

Omløpsmidler og kortsiktig gjeld omfatter poster som forfaller til betaling innen ett år etter anskaffelses - tidspunktet, samt poster som knytter seg til varekretsløpet. Øvrige poster er klassifisert som anleggsmiddel/langsiktig gjeld.

Omløpsmidler vurderes til laveste av anskaffelseskost og virkelig verdi. Kortsiktig gjeld balanseføres til nominelt beløp på opptakstidspunktet

Anleggsmidler vurderes til anskaffelseskost, men nedskrives til virkelig verdi ved verdifall som ikke forventes å være forbigående. Langsiktig gjeld balanseføres til nominelt beløp på etableringstidspunktet.

## Fordringer

Kundefordringer og andre fordringer er oppført i balansen til pålydende etter fradrag for avsetning til forventet tap. Avsetning til tap gjøres på grunnlag av individuelle vurderinger av de enkelte fordringene. I tillegg gjøres det for øvrige kundefordringer en uspesifisert avsetning for å dekke antatt tap.

## Varebeholdninger

Lager av innkjøpte varer er verdsatt til laveste av anskaffelseskost etter FIFO-prinsippet og virkelig



verdi. Egentilvirkede ferdigvarer og varer under tilvirkning er vurdert til full tilvirkningskost. Det foretas nedskrivning for påregnelig ukurans.

### **Varige driftsmidler**

Varige driftsmidler balanseføres og avskrives over driftsmidlets forventede levetid. Direkte vedlikehold av driftsmidler kostnadsføres løpende under driftskostnader, mens påkostninger eller forbedringer tillegges driftsmidlets kostpris og avskrives i takt med driftsmidlet.

### **Anleggskontrakter**

Anleggskontrakter vurderes regnskapsmessig etter løpende avregningsmetode. Andel av utestående fordringer som er holdt tilbake av kunden iht kontrakt utgjør kr 0. Opptjent ikke utfakturert inngår i kundefordringer og det er heller ingen forskuddfakturering av prosjektene.

### **Leasingavtaler**

Etter overgang til mellomstort foretak i 2017, ble det en endring i regnskapsprinsippene på grunn av overgang fra operasjonell til finansiell leasing. De finansielle driftsmidlene er innarbeidet i balansen og langsiktig gjeld er balanseført til nominelt beløp på etableringstidspunktet.

### **Finansielle leieavtaler**

En leieavtale klassifiseres som finansiell leieavtale dersom den i det vesentlige overfører all risiko og avkastning forbundet med eierskap. I regnskapet presenteres finansielle leieavtaler på tidspunktet for avtaleinngåelse som eiendel og gjeld, lik kostprisen til eiendelen. Direkte kostnader knyttet til leiekontrakten er inkludert i kostprisen til eiendelen. Månedlig leiebeløp blir separert i et renteelement og et avdragsmoment. Eiendelen som inngår i en finansiell leieavtale avskrives. Avskrivningstiden er konsistent for tilsvarende eiendeler som er eid av konsernet.

### **Operasjonelle leieavtaler**

Leiekontrakter hvor det vesentlige av risikoen er på kontraktspartens, blir klassifisert som operasjonelle leieavtaler. Leiebetaling er klassifisert som en driftskostnad, og resultatføres over kontraktperioden.

### **Forskning og utvikling**

Det er ingen kostnader i forbindelse med forskning og utvikling.

### **Pensjoner**

Innskuddspensjon periodiseres i etter sammenstillingsprinsippet. Årets innskudd i pensjonsordningen kostnadsføres.

Ved deltakelse av ytelsesbasert flertaksordninger, regnskapsføres foretakets sin andel av ytelsesbasert pensjonsforpliktelsen, pensjonsmidler og kostnad tilknyttet pensjonsordningen. Når det ikke foreligger tilstrekkelig informasjon til å bokføre en flerforetaksordning som en ytelsesbasert pensjonsordning, bokføre ordningen som om den var en innskuddsordning.

### **Skatt**

Skattekostnaden i resultatregnskapet omfatter både periodens betalbare skatt og endring i utsatt skatt. Utsatt skatt er beregnet med 22 % på grunnlag av de midlertidige forskjeller som eksisterer mellom regnskapsmessige og skattemessige verdier, samt skattemessig underskudd til fremføring ved utgangen av regnskapsåret. Skatteøkende og skattereduserende midlertidige forskjeller som reverserer eller kan reversere i samme periode er utlignet. Netto utsatt skattefordel balanseføres i den grad det er sannsynlig at denne kan bli nyttegjort.

I den grad konsernbidrag ikke er resultatført er skatteeffekten av konsernbidraget ført direkte mot investering i balansen.

### **Goodwill**

Goodwill er oppstått gjennom kjøp av virksomhet. Avskrivninger foretas etter forventet økonomisk levetid.

### **Garantier og reklamasjoner**

Det er inngått avtaler med banker om garantiansvar.



**Kontantstrømoppstilling**

Kontantstrømoppstilling er utarbeidet etter den indirekte metode. Kontanter og kontantevivalenter omfatter kontanter, bankinnskudd og andre kortsiktige likvide plasseringer.



**Note 1 Immaterielle eiendeler**

	PK Strøm Holding AS		Konsern	
	2022	2021	2022	2021
<u>Goodwill</u>			<u>892 788</u>	<u>1 359 832</u>

Goodwill oppstod i forbindelse med oppkjøp av aksjer i datterselskap.



## Note 2 Varige driftsmidler

Driftsmidler	Bygninger og tomt	Maskiner, anlegg og lastebiler	Driftsløsøre	Sum	Finansielle driftsmidler	Goodwill	SUMTOTALT
Anskaffelses kost 01.01.	33 881 423	25 906 617	1 633 352	61 421 392	67 581 598	2 335 219	131 338 209
Tilganger	1 746 378	4 063 186	325 763	6 135 327	38 169 110	0	44 304 437
Avganger	1 529 051	0	0	1 529 051	5 390 000	0	6 919 051
Konsern / An	-41 585						
Anskaffelses kost 31.12	34 140 335	29 969 803	1 959 115	66 069 253	100 360 708	2 335 219	168 765 180
Akkumulert avskrivning	4 117 875	19 207 266	1 459 377	24 784 518	34 691 035	1 442 431	60 917 984
Andre				0			0
Bokført verdi	30 022 460	10 762 537	499 738	<b>41 284 735</b>	<b>65 669 673</b>	<b>892 788</b>	107 847 196
Året avskrivning	1 636 342	3 684 072	301 173	5 621 587	14 261 749	467 044	<b>20 350 380</b>
Antatt levetid	15-25 år	7-12 år	5-10 år		3- 5 år	5 år	

Sum immaterielle eiendeler

892 788

Sum varige driftsmidler

106 954 408

Både morselskapet og selskapene i konsernet benytter lineær avskrivning.



## Note 3 Varer

	PK Strøm Holding AS		Konsern	
	2022	2021	2022	2021
Varebeholdning	0	0	6 708 346	6 499 302

Varelageret er vurdert til anskaffelseskost. Ukurans er identifisert og nedskrevet til estimert virkelig verdi.

## Note 4 Konsernstruktur

PK Strøm Holding AS har følgende selskaper i konsernstruktur.

<u>Selskap</u>		<u>Forretningskontor</u>	<u>Eierandel</u>
PK Strøm Holding AS Morselskap		Saltdal	
PK Strøm AS	Datterselskap	Saltdal	100
PK Strøm Eiendom AS	Datterselskap	Saltdal	100
PK Strøm Auto AS	Datterselskap	Saltdal	100
Nitrex AS	Datterselskap	Saltdal	90

<u>Selskap</u>	<u>Resultat pr 31.12.2022</u>	<u>Egenkapital pr 31.12.2022</u>	<u>Bokført verdi i morselskapet</u>
PK Strøm Holding AS	2 885 450	63 670 744	
PK Strøm AS	6 213 657	48 898 923	41 631 438
PK Strøm Eiendom AS	174 058	10 603 635	11 004 392
PK Strøm Auto AS	-94 468	665 310	30 000
Nitrex AS	1 185 246	4 954 015	4 950 000
Sum			57 615 830

## Note 5 Fordringer og gjeld

Kundefordringer og andre fordringer

Fordringer	PK Strøm Holding AS		Konsern	
	2022	2021	2022	2021
Kundefordringer	0	0	45 440 279	39 994 562
Avsetning tap på fordringer	0	0	-2 630 931	-3 069 938
Andre fordringer	0	5 130 183	7 527 619	4 140 967
Sum fordringer	0	5 130 183	50 336 967	41 065 591

Konsernets kundefordringer er vurdert til pålydende, redusert med avsetning for tap på fordring/krav.

Kundefordringer som forfaller senere enn et år etter regnskapsårets slutt er kr 0.

Konsernet har fordring på ansatte på kr 729 361. Kr 539 000 forfaller senere enn et år.

Langsiktige tilvirkningskontrakter er behandlet etter Norsk Regnskapsstandard nr. 2 (NRS 2). I utgangspunktet er det to metoder som brukes.



- fullført kontraktsmetode

- løpende avregningsmetode med og uten fortjeneste.

I PK Strøm Holding AS konsern brukes løpende avregning. Pr 31.12.2022 er dette korrigert i henhold til fullføringsgraden i prosjektene.

## GJELD OG LEASING

Gjeld og leasing	PK Strøm Holding AS		Konsern	
	2022	2021	2022	2021
Gjeld	0	0	22 859 390	24 574 110
Leasing	0	0	55 184 751	38 115 774
Sum langsiktig gjeld	0	0	78 044 141	62 689 884

Av langsiktig gjeld forfaller kr 15 281 250 om 5 år

## Note 6 Bankinnskudd

	PK Strøm Holding AS		Konsern	
	2022	2021	2022	2021
Bankinnskudd	3 956 908	39 281	33 303 095	31 735 247
Bundne skattetrekksmidler utgjør			1 768 208	1 285 311

## Note 7 Egenkapital

Egenkapital	Aksjekapital	Overkurs	Annen EK	Sum
Egenkapital 31.12.2021	120 000	47 786 820	17 682 163	65 588 983
Egenkapitalen 01.01.2022	120 000	47 786 820	17 682 163	65 588 983
Årets resultat			6 925 882	6 925 882
Utbytte			-1 000 000	-1 000 000
Egenkapital 31.12.2022	120 000	47 786 820	23 608 044	71 514 864
Minoritetens andel			495 402	367 877

Fortsatt drift: Regnskapet for 2022 viser til et overskudd på kr 6 925 882 etter skatt. Soliditeten og likviditeten er solid. Styret vurderer at forutsetningen for fortsatt drift er tilstede og legger det til grunn for sin virksomhet.



## Note 8 Aksjekapital og aksjonær

Aksjeeiere	Antall aksjer	Kostpris	Sum	Eierandeler	Verv
Pål Kenneth Strøm	1904	50	95 200	79 %	Styremedlem
Dagfinn Strøm AS	270	50	13 500	11 %	Styremedlem
Christian Skoglund Jensen	130	50	6 500	6 %	Styremedlem
Carl Christian Moland	96	50	4 800	4 %	Styremedlem & daglig leder
<b>SUM</b>	<b>2 400</b>	<b>50</b>	<b>120 000</b>	<b>100</b>	

Konsernets aksjekapital er på kr 120 000. Selskapets aksjer gir lik rett til utbytte og alle har samme stemmerett. Konsernet eier ingen egne aksjer.



### Note 9 Skatt

	PK Strøm Holding AS		Konsern	
	2022	2021	2022	2021
Betalbar skatt	0	0	1 107 448	368 244
Endring utsatt skatt	0	0	1 312 541	2 924 816
Sum skattekostnad i resultatregnskapet	0	0	2 419 989	3 293 060
<u>Beregning av årets skattegrunnlag</u>				
Resultat før skattekostnad	2 885 450	9 898 474	12 783 931	23 985 439
Permanente forskjeller	-3 105 796	-10 130 183	-3 015 261	-10 110 088
Midlertidig forskjeller			13 061 648	-30 523 922
Anvendelse av fremførbart underskudd	220 346	232 028	-18 090 700	18 322 727
Negativt skattegrunnlag			294 233	
Årets skattegrunnlag	0	319	5 033 851	1 674 156
Betalbar skatt foreløpig			1 107 447	368 314
Sum betalbar skatt i balansen	0	0	1 107 447	368 314
<u>Oversikt over midlertidige forskjeller</u>				
Varige driftsmidler			-1 220 200	1 353 132
Tilvirkningskontrakter			20 600 146	36 008 629
Fordringer			-2 436 818	-3 011 837
Leieavtaler			10 486 364	6 179 218
Gevinst og tap			27 996	-45 000
Avsetning		0		34 995
Akk fremførbart underskudd	452 373	232 028	-526 260	-18 090 700
Netto forskjeller	0	0	26 931 228	22 428 437
Beregnet utsatt skatt			5 924 870	4 934 256
Balansføres ikke av forsiktighetshensyn			927 160	605 232
<u>Utsatt skatt</u>	<u>0</u>	<u>0</u>	<u>6 852 030</u>	<u>5 539 488</u>



## Note 10 Lønnskostnader, antall ansatte, godtgjørelser, lån til ansatte m.m.

	PK Strøm Holding AS		Konsern	
	2022	2021	2022	2021
Lønninger			38 317 657	34 136 184
Arbeidsgiveravgift			2 155 555	1 784 657
Pensjonskostnader			2 008 553	1 676 991
Annen oppg.pl. Godtgj				
Andre ytelser			2 131 780	1 029 550
Sum inntekter	0	0	44 613 545	38 627 382

Antall årsverk er 65.

### Ytelser til ledende personer

Lønn			2 460 862	2 341 045
Annen godtgjørelse			102 950	24 874
Styrehonorar			65 000	65 000
Ord. Revisjon	25 000	25 000	292 450	470 600
Revisjon, andre tjenester	171 400	95 875	171 400	143 795

## Note 11 Pensjoner

Selskapene er pliktig å ha tjenstepensjonsordning etter lov om obligatorisk tjenstepensjon. Selskapets pensjonsordninger tilfredsstiller kravene i denne loven. I PK Strøm AS var innskuddsfondet pr 31.12.2022 på kr 466 921. Det gjelder OTP ordning med innskuddspensjon.



## Note 12 Salgsinntekter

	PK Strøm Holding AS		Konsern	
	2022	2021	2022	2021
Salgsinntekt	0	0	184 772 887	172 417 610
Annen inntekt	0	0	2 643 799	3 625 314
<b>Sum inntekter</b>	<b>0</b>	<b>0</b>	<b>187 416 686</b>	<b>176 042 923</b>
<u>Geografisk område</u>				
Nordland, Norge	0	0	187 416 686	176 042 923
<u>Salgsområde:</u>				
Anleggsarbeid	0	0	157 487 164	141 552 988
Utleie av maskiner og annet salg	0	0	8 984 261	13 414 844
Leieinntekter og inntekter bygning	0	0	5 660 438	1 083 238
Bilverksted	0	0	5 268 172	5 156 106
Grunnsprenging og fjellsikring	0	0	30 805 474	14 848 380
Andre inntekter	0	0	1 845 853	4 809 989
Konsern transaksjoner	0	0	-22 634 676	-4 822 622
Sum	0	0	187 416 686	176 042 923

## Note 13 Finansiell markedsrisiko

Selskapet benytter seg av ulike finansielle instrumenter i forbindelse med styringen av finansiell risiko.

### Renterisiko

Renterisiko oppstår på kort og mellomlang sikt som et resultat av at deler av selskapets gjeld har flytende rente. Maksimumsrammer for andel av gjeld med flytende rente er fastsatt. Låneporteføljen har i dag en kombinasjon av flytende og fast rentebinding.

## Note 14 Garantiansvar

Det er ingen avsetning for garantiansvar i balansen. I PK Strøm AS er det inngått avtaler med banker om garantiansvar og de betaler månedlige beløp i garantiprovisjon.



**Note 15 Mellomværende med selskap i samme konsern**

Transaksjoner innad i konsernet

Leverandør	Kunde	2022	2021
PK Strøm AS	PK Strøm Auto AS	3 0	
PK Strøm AS	PK Strøm Auto AS		
PK Strøm Auto AS	PK Strøm AS	720 376	729 673
Nitrex AS	PK Strøm AS	806 618	490 008
PK Strøm AS	Nitrex AS	17 705 147	3 464 218
PK Strøm Eiendom AS	PK Strøm AS	3 042 320	840 625
PK Strøm Auto AS	PK Strøm Eiendom AS	0	371 500
PK Strøm AS	PK Strøm Eiendom AS		1 943 795
PK Strøm Eiendom AS	PK Strøm Auto AS	415 788	
	PK Strøm Auto	39 069	
	Endring i avskrivning	298 992	126 625
Resultat - effekt konsern		338 661	667 508

Aktiva	Passiva	2022	2021
PK Strøm AS	PK Strøm Auto AS	300 000	300 000
PK Strøm Eiendom AS	PK Strøm AS	501 292	1 012 097
Leverandørgjeld	Kundefordringer	7 119 805	336 701
PK Strøm Eiendom AS	PK Strøm AS	2 501 967	
PK Strøm Holding AS	PK Strøm AS	3 098 006	49565
Årets endring - balanse		-338 061	

**Note 16 Finansposter**

	PK Strøm Holding AS		Konsern	
	2022	2021	2022	2021
<b>Finansposter</b>				
Renteinnt. fra foretak i samme konsern				
Annen renteinntekt	3 105 796	10 130 183	190 376	183 842
Annen finansinntekt	0	0	7 643	10
Sum finansinntekt	3 105 796	10 130 183	198 019	183 852
<b>Finanskostnader</b>				
Rentekostnader fra foretak i samme konsern				
Annen rentekostnad	0	7 205	2 183 536	1 596 231



Annen finanskostnad	0	0	313 487	68 387
Sum finansinntekt	0	7 205	2 497 023	1 664 618
<u>Sum finansposter</u>	<u>3 105 796</u>	<u>10 122 978</u>	<u>2 299 004</u>	<u>1 480 767</u>