



ÅRSREGNSKAPET FOR REGNSKAPSÅRET 2023 - GENERELL INFORMASJON

Enheten

Organisasjonsnummer: 918 655 999
Organisasjonsform: Aksjeselskap
Foretaksnavn: JORAM HOLDING AS
Forretningsadresse: Østvollveien 14A
1165 OSLO

Regnskapsår

Årsregnskapets periode: 01.01.2023 - 31.12.2023

Konsern

Morselskap i konsern: Nei

Regnskapsregler

Regler for små foretak benyttet: Ja
Benyttet ved utarbeidelsen av årsregnskapet til selskapet: Regnskapslovens alminnelige regler

Årsregnskapet fastsatt av kompetent organ

Bekreftet av representant for selskapet: AKA REGNSKAP AS
Dato for fastsettelse av årsregnskapet: 10.04.2024

Grunnlag for avgivelse

År 2023: Årsregnskapet er elektronisk innlevert
År 2022: Tall er hentet fra elektronisk innlevert årsregnskap fra 2023

Det er ikke krav til at årsregnskapet m.v. som sendes til Regnskapsregisteret er undertegnet. Kontrollen på at dette er utført ligger hos revisor/enhetens øverste organ. Sikkerheten ivaretas ved at innsender har rolle/rettighet for innsending av årsregnskapet via Altinn, og ved at det bekreftes at årsregnskapet er fastsatt av kompetent organ.

Brønnøysundregistrene, 23.05.2025



Resultatregnskap

Beløp i: NOK	Note	2023	2022
RESULTATREGNSKAP			
Kostnader			
Lønnskostnad	1		
Annen driftskostnad		8 250	7 910
Sum kostnader		8 250	7 910
Driftsresultat		-8 250	-7 910
Finansinntekter og finanskostnader			
Annen renteinntekt		1 842	4 194
Annen finansinntekt		490 620	701 900
Sum finansinntekter		492 462	706 094
Annen rentekostnad		42	
Sum finanskostnader		42	
Netto finans		492 420	706 094
Ordinært resultat før skattekostnad		484 170	698 184
Skattekostnad på resultat	2	1 828	3 573
Ordinært resultat etter skattekostnad		482 342	694 611
Årsresultat	3	482 342	694 611
Årsresultat etter minoritetsinteresser		482 342	694 611
Totalresultat		482 342	694 611
Overføringer og disponeringer			
Ordinært utbytte			400 000
Avsatt til annen egenkapital		482 342	294 611
Sum overføringer og disponeringer		482 342	694 611



Balanse

Beløp i: NOK	Note	2023	2022
BALANSE - EIENDELER			
Anleggsmidler			
Immaterielle eiendeler			
Utsatt skattefordel	2		
Sum anleggsmidler		0	0
Omløpsmidler			
Varer			
Investeringer			
Markedsbaserte aksjer		1 653 639	1 653 639
Sum investeringer		1 653 639	1 653 639
Bankinnskudd, kontanter og lignende			
Bankinnskudd, kontanter o.l.		122 286	41 689
Sum bankinnskudd, kontanter og lignende		122 286	41 689
Sum omløpsmidler		1 775 925	1 695 328
SUM EIENDELER		1 775 925	1 695 328
BALANSE - EGENKAPITAL OG GJELD			
Egenkapital			
Innskutt egenkapital			
Aksjekapital	4	30 000	30 000
Beholdning av egne aksjer	4		
Sum innskutt egenkapital		30 000	30 000
Opptjent egenkapital			
Annen egenkapital		1 734 798	1 252 456
Sum opptjent egenkapital		1 734 798	1 252 456
Sum egenkapital	3	1 764 798	1 282 456



Balanse

Beløp i: NOK	Note	2023	2022
Gjeld			
Langsiktig gjeld			
Utsatt skatt	2		
Annen langsiktig gjeld			
Sum langsiktig gjeld		0	0
Kortsiktig gjeld			
Betalbar skatt	2	1 828	3 573
Utbytte			400 000
Annen kortsiktig gjeld		9 299	9 299
Sum kortsiktig gjeld		11 127	412 872
Sum gjeld		11 127	412 872
SUM EGENKAPITAL OG GJELD		1 775 925	1 695 328



Brønnøysundregistrene

ÅRSREGNSKAP FOR REGNSKAPSÅRET 2023 - GENERELL INFORMASJON

Journalnummer: 2024 375998

Enheten

Organisasjonsnummer: 918 655 999
Organisasjonsform: Aksjeselskap
Foretaksnavn: JORAM HOLDING AS
Forretningsadresse: Østvollveien 14A
1165 OSLO

Regnskapsår

Årsregnskapets periode: 01.01.2023 - 31.12.2023

Konsern

Morselskap i konsern: Nei

Regnskapsregler

Regler for små foretak benyttet: Ja
Benyttet ved utarbeidelsen av
årsregnskapet til selskapet: Regnskapslovens alminnelige regler

Årsregnskapet fastsatt av kompetent organ

Bekreftet av representant for selskapet: AKA REGNSKAP AS
Dato for fastsettelse av årsregnskapet: 10.04.2024

Revisjon

Selskapet har besluttet at årsregnskapet
ikke skal revideres: Ja
Årsregnskapet er utarbeidet av ekstern
autorisert regnskapsfører: Ja
Ekstern autorisert regnskapsfører har i
løpet av regnskapsåret bistått ved den
løpende regnskapsføringen eller utført
andre tjenester for selskapet enn å
utarbeide årsregnskapet: Ja

Grunnlag for avgivelse

År 2023: Årsregnskap er elektronisk innlevert.
År 2022: Tall er hentet fra elektronisk innlevert årsregnskap fra 2023.

Det er ikke krav til at årsregnskapet m.v. som sendes til Regnskapsregisteret er undertegnet. Kontrollen på at dette er utført ligger hos revisor/enhetens øverste organ. Sikkerheten ivaretas ved at innsender har rolle/rettighet for innsending av årsregnskapet via Altinn, og ved at det bekreftes at årsregnskapet er fastsatt av kompetent organ.

Brønnøysundregistrene, 25.04.2024

Brønnøysundregistrene
Postadresse: Postboks 900, 8910 Brønnøysund
Telefon: 75 00 75 00
E-post: firmapost@brreg.no Internett: www.brreg.no
Organisasjonsnummer: 974 760 673



Organisasjonsnr: 918 655 999
JORAM HOLDING AS

RESULTATREGNSKAP

Beløp i: NOK	Note	2023	2022
RESULTATREGNSKAP			
Kostnader			
Lønnskostnad	1		
Annen driftskostnad		8 250	7 910
Sum kostnader		8 250	7 910
Driftsresultat		-8 250	-7 910
Finansinntekter og finanskostnader			
Annen renteinntekt		1 842	4 194
Annen finansinntekt		490 620	701 900
Sum finansinntekter		492 462	706 094
Annen rentekostnad		42	
Sum finanskostnader		42	
Netto finans		492 420	706 094
Ordinært resultat før skattekostnad			
Skattekostnad på resultat	2	1 828	3 573
Ordinært resultat etter skattekostnad		482 342	694 611
Årsresultat	3	482 342	694 611
Årsresultat etter minoritetsinteresser		482 342	694 611
Totalresultat		482 342	694 611
Overføringer og disponeringer			
Ordinært utbytte			400 000
Avsatt til annen egenkapital		482 342	294 611
Sum overføringer og disponeringer		482 342	694 611



Organisasjonsnr: 918 655 999
JORAM HOLDING AS

BALANSE

<u>Beløp i: NOK</u>	<u>Note</u>	<u>2023</u>	<u>2022</u>
BALANSE - EIENDELER			
Anleggsmidler			
Immaterielle eiendeler			
Utsatt skattefordel	2		
Sum anleggsmidler		0	0
Omløpsmidler			
Varer			
Investeringer			
Markedsbaserte aksjer		1 653 639	1 653 639
Sum investeringer		1 653 639	1 653 639
Bankinnskudd, kontanter og lignende			
Bankinnskudd, kontanter o. l.		122 286	41 689
Sum bankinnskudd, kontanter og lignende		122 286	41 689
Sum omløpsmidler		1 775 925	1 695 328
SUM EIENDELER		1 775 925	1 695 328
BALANSE - EGENKAPITAL OG GJELD			
Egenkapital			
Innskutt egenkapital			
Aksjekapital	4	30 000	30 000
Beholdning av egne aksjer	4		
Sum innskutt egenkapital		30 000	30 000
Opptjent egenkapital			
Annen egenkapital		1 734 798	1 252 456
Sum opptjent egenkapital		1 734 798	1 252 456
Sum egenkapital	3	1 764 798	1 282 456
Gjeld			
Langsiktig gjeld			
Utsatt skatt	2		
Annen langsiktig gjeld			
Sum langsiktig gjeld		0	0
Kortsiktig gjeld			



Betalbar skatt	2	1 828	3 573
Utbytte			400 000
Annen kortsiktig gjeld		9 299	9 299
Sum kortsiktig gjeld		11 127	412 872
Sum gjeld		11 127	412 872
SUM EGENKAPITAL OG GJELD		1 775 925	1 695 328



Organisasjonsnr: 918 655 999
JORAM HOLDING AS

NOTEOPPLYSNINGER - SELSKAP - alle poster oppgitt i hele tall

Note

Antall årsverk i regnskapsåret
0.00

Sum Beløp

Balanseført verdi 31.12. Varige driftsmidler Immaterielle eiend.

Konsernregnskap

Morselskapet sitt navn

Forretningskontor for morselskapet

Begrunnelse for at datterselskap er utelatt fra konsolideringen

Samlet beløp - tilknyttet selskap Årets Fjorårets

Samlet beløp - foretak i samme konsern Årets Fjorårets

Samlet beløp - foretak i samme konsern Årets Fjorårets

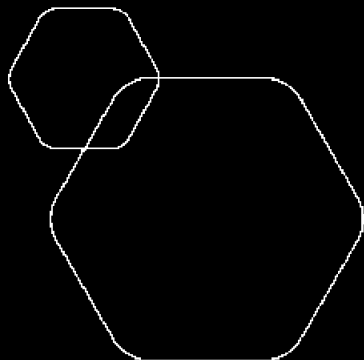
Samlet beløp - felles kontrollert virksomhet Årets Fjorårets

Pantstillelse Beløp

Beholdning av egne aksjer Antall Pålydende Andel av aksjek.

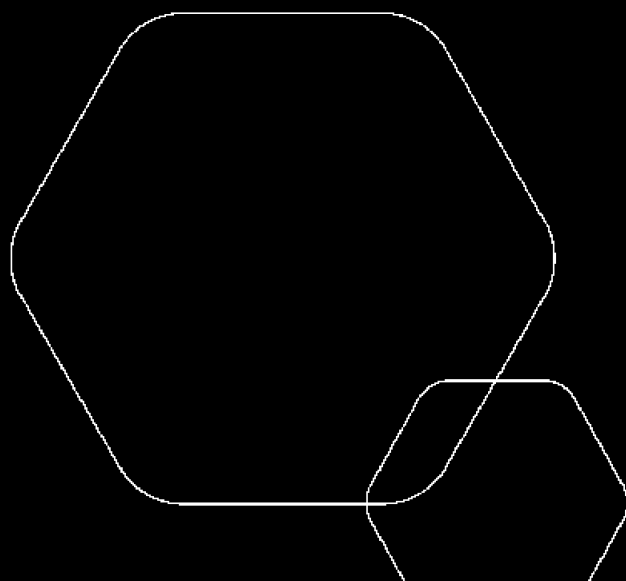


BankID Signing
Jonas Rambæk
2024-04-23



Årsregnskap 2023 Joram Holding AS

Resultatregnskap
Balanse
Noter til regnskapet



Org.nr.: 918 655 999



RESULTATREGNSKAP

JORAM HOLDING AS

DRIFTSINNEKTER OG DRIFTSKOSTNADER	Note	2023	2022
Annen driftskostnad		8 250	7 910
Sum driftskostnader		8 250	7 910
Driftsresultat		-8 250	-7 910
FINANSINNEKTER OG FINANSKOSTNADER			
Annen renteinntekt		1 842	4 194
Annen finansinntekt		490 620	701 900
Annen rentekostnad		42	0
Resultat av finansposter		492 420	706 094
Resultat før skattekostnad		484 170	698 184
Skattekostnad på resultat	2	1 828	3 573
Årsresultat	3	482 342	694 611
OVERFØRINGER			
Avsatt til utbytte		0	400 000
Avsatt til annen egenkapital		482 342	294 611
Sum overføringer		482 342	694 611



BALANSE

JORAM HOLDING AS

EIENDELER	Note	2023	2022
OMLØPSMIDLER			
INVESTERINGER			
Markedsbaserte aksjer		1 653 639	1 653 639
Sum investeringer		1 653 639	1 653 639
Bankinnskudd, kontanter o.l.		122 286	41 689
Sum omløpsmidler		1 775 925	1 695 328
Sum eiendeler		1 775 925	1 695 328



BALANSE

JORAM HOLDING AS

EGENKAPITAL OG GJELD	Note	2023	2022
EGENKAPITAL			
INNSKUTT EGENKAPITAL			
Aksjekapital	4	30 000	30 000
Sum innskutt egenkapital		30 000	30 000
OPPTJENT EGENKAPITAL			
Annen egenkapital		1 734 798	1 252 456
Sum opptjent egenkapital		1 734 798	1 252 456
Sum egenkapital	3	1 764 798	1 282 456
GJELD			
AVSETNING FOR FORPLIKTELSER			
KORTSIKTIG GJELD			
Betalbar skatt	2	1 828	3 573
Utbytte		0	400 000
Annen kortsiktig gjeld		9 299	9 299
Sum kortsiktig gjeld		11 127	412 872
Sum gjeld		11 127	412 872
Sum egenkapital og gjeld		1 775 925	1 695 328

10.04.2024
Styret i Joram Holding AS

Jonas Rambæk
styreleder/daglig leder



JORAM HOLDING AS

918 655 999

Regnskapsprinsipper

Årsregnskapet er satt opp i samsvar med regnskapsloven og NRS 8 - God regnskapskikk for små foretak.

SKATT

Skattekostnaden i resultatregnskapet omfatter både periodens betalbare skatt og endring i utsatt skatt. Utsatt skatt er beregnet med 22 % på grunnlag av de midlertidige forskjeller som eksisterer mellom regnskapsmessige og skattemessige verdier, samt ligningsmessig underskudd til fremføring ved utgangen av regnskapsåret. Skatteøkende og skattereduserende midlertidige forskjeller som reverserer eller kan reverseres i samme periode er utlignet og nettoført.

KLASSIFISERING OG VURDERING AV OMLØPSMIDLER

Omløpsmidler og kortsiktig gjeld omfatter normalt poster som forfaller til betaling innen ett år etter balansedagen, samt poster som knytter seg til varekretsløpet. Omløpsmidler vurderes til laveste verdi av anskaffelseskost og virkelig verdi.

Note 1 Lønnskostnader

Joram Holding AS har ikke hatt lønns- eller personalkostnader i 2023 og det foreligger heller ingen slike forpliktelser.

Note 2 Skatt

<u>Årets skattekostnad</u>	<u>2023</u>	<u>2022</u>
Resultatført skatt på ordinært resultat:		
Betalbar skatt	1 828	3 573
Endring i utsatt skattefordel	0	0
Skattekostnad ordinært resultat	1 828	3 573
Skattepliktig inntekt:		
Resultat før skatt	484 170	698 184
Permanente forskjeller	-475 859	-680 842
Anvendelse av fremførbart underskudd	0	-1 099
Skattepliktig inntekt	8 311	16 243
Betalbar skatt i balansen:		
Betalbar skatt på årets resultat	1 828	3 573
Sum betalbar skatt i balansen	1 828	3 573

Skatteeffekten av midlertidige forskjeller som har gitt opphav til utsatt skatt og utsatte skattefordeler, spesifisert på typer av midlertidige forskjeller

	<u>2023</u>	<u>2022</u>	<u>Endring</u>
Utsatt skatt (22 %)	0	0	0

JORAM HOLDING AS

SIDE 5



JORAM HOLDING AS

918 655 999

Note 3 Egenkapital

	Aksjekapital	Overkurs	Annen innskutt egenkapital	Annen egenkapital	Sum egenkapital
Pr. 31.12.2022	30 000	0	0	1 252 456	1 282 456
Årets resultat				482 342	482 342
Pr 31.12.2023	30 000	0	0	1 734 798	1 764 798

Note 4 Aksjonærer

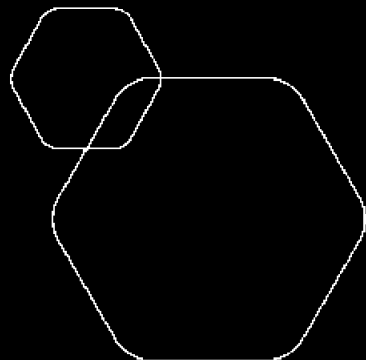
AKSJEKAPITALEN I JORAM HOLDING AS PR. 31.12 BESTÅR AV:

	Antall	Pålydende	Bokført
Ordinære aksjer	30	1 000,0	30 000
Sum	30		30 000

EIERSTRUKTUR

De største aksjonærene i % pr. 31.12 var:

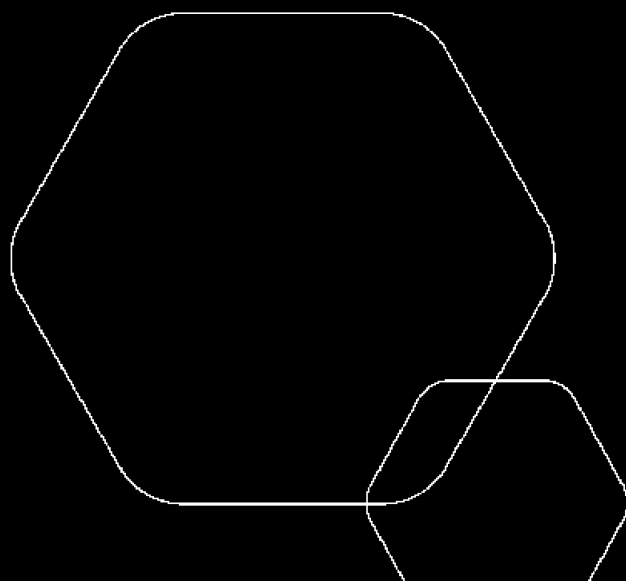
	Ordinære	Eierandel	Stemmeandel
Jonas Rambæk	30	100,0	100,0



Årsregnskap 2023

Joram Holding AS

Resultatregnskap
Balanse
Noter til regnskapet



Org.nr.: 918 655 999



RESULTATREGNSKAP

JORAM HOLDING AS

DRIFTSINNEKTER OG DRIFTSKOSTNADER	Note	2023	2022
Annen driftskostnad		8 250	7 910
Sum driftskostnader		8 250	7 910
Driftsresultat		-8 250	-7 910
FINANSINNEKTER OG FINANSKOSTNADER			
Annen renteinntekt		1 842	4 194
Annen finansinntekt		490 620	701 900
Annen rentekostnad		42	0
Resultat av finansposter		492 420	706 094
Resultat før skattekostnad		484 170	698 184
Skattekostnad på resultat	2	1 828	3 573
Årsresultat	3	482 342	694 611
OVERFØRINGER			
Avsatt til utbytte		0	400 000
Avsatt til annen egenkapital		482 342	294 611
Sum overføringer		482 342	694 611



BALANSE

JORAM HOLDING AS

EIENDELER	Note	2023	2022
OMLØPSMIDLER			
INVESTERINGER			
Markedsbaserte aksjer		1 653 639	1 653 639
Sum investeringer		1 653 639	1 653 639
Bankinnskudd, kontanter o.l.		122 286	41 689
Sum omløpsmidler		1 775 925	1 695 328
Sum eiendeler		1 775 925	1 695 328



BALANSE

JORAM HOLDING AS

EGENKAPITAL OG GJELD	Note	2023	2022
EGENKAPITAL			
INNSKUTT EGENKAPITAL			
Aksjekapital	4	30 000	30 000
Sum innskutt egenkapital		30 000	30 000
OPPTJENT EGENKAPITAL			
Annen egenkapital		1 734 798	1 252 456
Sum opptjent egenkapital		1 734 798	1 252 456
Sum egenkapital	3	1 764 798	1 282 456
GJELD			
AVSETNING FOR FORPLIKTELSER			
KORTSIKTIG GJELD			
Betalbar skatt	2	1 828	3 573
Utbytte		0	400 000
Annen kortsiktig gjeld		9 299	9 299
Sum kortsiktig gjeld		11 127	412 872
Sum gjeld		11 127	412 872
Sum egenkapital og gjeld		1 775 925	1 695 328

10.04.2024
Styret i Joram Holding AS

Jonas Rambæk
styreleder/daglig leder



JORAM HOLDING AS

918 655 999

Regnskapsprinsipper

Årsregnskapet er satt opp i samsvar med regnskapsloven og NRS 8 - God regnskapsskikk for små foretak.

SKATT

Skattekostnaden i resultatregnskapet omfatter både periodens betalbare skatt og endring i utsatt skatt. Utsatt skatt er beregnet med 22 % på grunnlag av de midlertidige forskjeller som eksisterer mellom regnskapsmessige og skattemessige verdier, samt ligningsmessig underskudd til fremføring ved utgangen av regnskapsåret. Skatteøkende og skattereduserende midlertidige forskjeller som reverserer eller kan reverseres i samme periode er utlignet og nettoført.

KLASSIFISERING OG VURDERING AV OMLØPSMIDLER

Omløpsmidler og kortsiktig gjeld omfatter normalt poster som forfaller til betaling innen ett år etter balansedagen, samt poster som knytter seg til varekretsløpet. Omløpsmidler vurderes til laveste verdi av anskaffelseskost og virkelig verdi.

Note 1 Lønnskostnader

Joram Holding AS har ikke hatt lønns- eller personalkostnader i 2023 og det foreligger heller ingen slike forpliktelser.

Note 2 Skatt

<u>Årets skattekostnad</u>	<u>2023</u>	<u>2022</u>
Resultatført skatt på ordinært resultat:		
Betalbar skatt	1 828	3 573
Endring i utsatt skattefordel	0	0
Skattekostnad ordinært resultat	1 828	3 573
Skattepliktig inntekt:		
Resultat før skatt	484 170	698 184
Permanente forskjeller	-475 859	-680 842
Anvendelse av fremførbart underskudd	0	-1 099
Skattepliktig inntekt	8 311	16 243
Betalbar skatt i balansen:		
Betalbar skatt på årets resultat	1 828	3 573
Sum betalbar skatt i balansen	1 828	3 573

Skatteeffekten av midlertidige forskjeller som har gitt opphav til utsatt skatt og utsatte skattefordeler, spesifisert på typer av midlertidige forskjeller

	<u>2023</u>	<u>2022</u>	<u>Endring</u>
Utsatt skatt (22 %)	0	0	0

JORAM HOLDING AS

SIDE 5



JORAM HOLDING AS

918 655 999

Note 3 Egenkapital

	Aksjekapital	Overkurs	Annen Innskutt egenkapital	Annen egenkapital	Sum egenkapital
Pr. 31.12.2022	30 000	0	0	1 252 456	1 282 456
Årets resultat				482 342	482 342
Pr 31.12.2023	30 000	0	0	1 734 798	1 764 798

Note 4 Aksjonærer

AKSJEKAPITALEN I JORAM HOLDING AS PR. 31.12 BESTÅR AV:

	Antall	Pålydende	Bokført
Ordinære aksjer	30	1 000,0	30 000
Sum	30		30 000

EIERSTRUKTUR

De største aksjonærene i % pr. 31.12 var:

	Ordinære	Eierandel	Stemmeandel
Jonas Rambæk	30	100,0	100,0