



ÅRSREGNSKAPET FOR REGNSKAPSÅRET 2023 - GENERELL INFORMASJON

Enheten

Organisasjonsnummer:	971 157 488
Organisasjonsform:	Aksjeselskap
Foretaksnavn:	ARABO INVEST AS
Forretningsadresse:	c/o Skolleborg Stenrødveien 13B 1784 HALDEN

Regnskapsår

Årsregnskapets periode:	01.01.2023 - 31.12.2023
-------------------------	-------------------------

Konsern

Morselskap i konsern:	Nei
-----------------------	-----

Regnskapsregler

Regler for små foretak benyttet:	Ja
Benyttet ved utarbeidelsen av årsregnskapet til selskapet:	Regnskapslovens alminnelige regler

Årsregnskapet fastsatt av kompetent organ

Bekreftet av representant for selskapet:	Skolleborg Jacob A Natvig
Dato for fastsettelse av årsregnskapet:	25.06.2024

Grunnlag for avgivelse

År 2023: Årsregnskapet er elektronisk innlevert
År 2022: Tall er hentet fra elektronisk innlevert årsregnskap fra 2023

Det er ikke krav til at årsregnskapet m.v. som sendes til Regnskapsregisteret er undertegnet. Kontrollen på at dette er utført ligger hos revisor/enhetens øverste organ. Sikkerheten ivaretas ved at innsender har rolle/rettighet for innsending av årsregnskapet via Altinn, og ved at det bekreftes at årsregnskapet er fastsatt av kompetent organ.

Brønnøysundregistrene, 26.06.2025



Resultatregnskap

Beløp i: NOK	Note	2023	2022
RESULTATREGNSKAP			
Kostnader			
Lønnskostnad	1		
Annen driftskostnad		90 932	74 190
Sum kostnader		90 932	74 190
Driftsresultat		-90 932	-74 190
Finansinntekter og finanskostnader			
Aksjeutbytte		3 416 607	3 059 196
Annen renteinntekt		368 878	104 501
Annen finansinntekt		7 777 293	187 627
Verdiøkning markedsbaserte omløpsmidler	2		
Sum finansinntekter		11 562 778	3 351 324
Verdireduksjon markedsbaserte omløpsmidler	2		
Verdiregulering aksjer, fond	2		529 532
Annen rentekostnad		115 851	72 678
Annen finanskostnad		45 768	
Sum finanskostnader		161 619	602 210
Netto finans		11 401 160	2 749 114
Ordinært resultat før skattekostnad		11 310 227	2 674 924
Skattekostnad på resultat	3	61 055	284 401
Ordinært resultat etter skattekostnad		11 249 172	2 390 523
Årsresultat	4	11 249 172	2 390 523
Årsresultat etter minoritetsinteresser		11 249 172	2 390 523
Totalresultat		11 249 172	2 390 523
Overføringer og disponeringer			
Ordinært utbytte		3 000 000	3 000 000
Tilleggsutbytte			3 000 000



Resultatregnskap

Beløp i: NOK	Note	2023	2022
Avsatt til annen egenkapital		8 249 172	-3 609 477
Sum overføringer og disponeringer		11 249 172	2 390 523



Balanse

Beløp i: NOK	Note	2023	2022
BALANSE - EIENDELER			
Anleggsmidler			
Immaterielle eiendeler			
Utsatt skattefordel	3		
Finansielle anleggsmidler			
Lån til tilknyttet selskap og felles kontrollert virksomhet			90 000
Investering i aksjer	2	35 377 259	35 377 259
Andre langsiktige fordringer	5		
Sum finansielle anleggsmidler		35 377 259	35 467 259
Sum anleggsmidler		35 377 259	35 467 259
Omløpsmidler			
Varer			
Fordringer			
Sum fordringer	5		
Investeringer			
Aksjer og andeler i foretak i samme konsern	2		
Markedsbaserte aksjer	2	13 637 370	12 534 089
Markedsbaserte obligasjoner	2		
Andre markedsbaserte finansielle instrumenter	2		
Sum investeringer		13 637 370	12 534 089
Bankinnskudd, kontanter og lignende			
Bankinnskudd		19 188 697	11 911 875
Sum bankinnskudd, kontanter og lignende		19 188 697	11 911 875
Sum omløpsmidler		32 826 067	24 445 964
SUM EIENDELER		68 203 326	59 913 223

BALANSE - EGENKAPITAL OG GJELD



Balanse

Beløp i: NOK	Note	2023	2022
Egenkapital			
Innskutt egenkapital			
Aksjekapital	6	200 000	150 000
Overkurs		150 000	50 000
Sum innskutt egenkapital		350 000	200 000
Opptjent egenkapital			
Annen egenkapital		61 589 461	53 340 289
Sum opptjent egenkapital		61 589 461	53 340 289
Sum egenkapital	4	61 939 461	53 540 289
Gjeld			
Langsiktig gjeld			
Utsatt skatt	3		
Annen langsiktig gjeld			
Gjeld til kredittinstitusjoner	5		
Langsiktig konserngjeld	5		
Sum langsiktig gjeld		0	0
Kortsiktig gjeld			
Betalbar skatt	3	61 055	284 401
Utbytte		3 000 000	3 000 000
Annen kortsiktig gjeld	5	3 202 810	3 088 534
Sum kortsiktig gjeld		6 263 865	6 372 935
Sum gjeld		6 263 865	6 372 935
SUM EGENKAPITAL OG GJELD		68 203 326	59 913 223



Brønnøysundregistrene

ÅRSREGNSKAP FOR REGNSKAPSÅRET 2023 - GENERELL INFORMASJON

Journalnummer: 2024 605995

Enheten

Organisasjonsnummer: 971 157 488
Organisasjonsform: Aksjeselskap
Foretaksnavn: ARABO INVEST AS
Forretningsadresse: c/o Limbe Consulting AS
Grønland 70C
3045 DRAMMEN

Regnskapsår

Årsregnskapets periode: 01.01.2023 - 31.12.2023

Konsern

Morselskap i konsern: Nei

Regnskapsregler

Regler for små foretak benyttet: Ja
Benyttet ved utarbeidelsen av
årsregnskapet til selskapet: Regnskapslovens alminnelige regler

Årsregnskapet fastsatt av kompetent organ

Bekreftet av representant for selskapet: Skolleborg Jacob A Natvig
Dato for fastsettelse av årsregnskapet: 25.06.2024

Revisjon

Ekstern autorisert regnskapsfører har i løpet av regnskapsåret bistått ved den løpende regnskapsføringen eller utført andre tjenester for selskapet enn å utarbeide årsregnskapet: Ja

Grunnlag for avgivelse

År 2023: Årsregnskap er elektronisk innlevert.
År 2022: Tall er hentet fra elektronisk innlevert årsregnskap fra 2023.

Det er ikke krav til at årsregnskapet m.v. som sendes til Regnskapsregisteret er undertegnet. Kontrollen på at dette er utført ligger hos revisor/enhetens øverste organ. Sikkerheten ivaretas ved at innsender har rolle/rettighet for innsending av årsregnskapet via Altinn, og ved at det bekreftes at årsregnskapet er fastsatt av kompetent organ.

Brønnøysundregistrene, 10.07.2024



Organisasjonsnr: 971 157 488
ARABO INVEST AS

RESULTATREGNSKAP

Beløp i: NOK	Note	2023	2022
RESULTATREGNSKAP			
Kostnader			
Lønnskostnad	1		
Annen driftskostnad		90 932	74 190
Sum kostnader		90 932	74 190
Driftsresultat		-90 932	-74 190
Finansinntekter og finanskostnader			
Aksjeutbytte		3 416 607	3 059 196
Annen renteinntekt		368 878	104 501
Annen finansinntekt		7 777 293	187 627
Verdiøkning markedsbaserte omløpsmidler 2			
Sum finansinntekter		11 562 778	3 351 324
Verdireduksjon markedsbaserte omløpsmidler 2			
Verdiregulering aksjer, fond 2			529 532
Annen rentekostnad		115 851	72 678
Annen finanskostnad		45 768	
Sum finanskostnader		161 619	602 210
Netto finans		11 401 160	2 749 114
Ordinært resultat før skattekostnad		11 310 227	2 674 924
Skattekostnad på resultat 3		61 055	284 401
Ordinært resultat etter skattekostnad		11 249 172	2 390 523
Årsresultat	4	11 249 172	2 390 523
Årsresultat etter minoritetsinteresser		11 249 172	2 390 523
Totalresultat		11 249 172	2 390 523
Overføringer og disponeringer			
Ordinært utbytte		3 000 000	3 000 000
Tilleggsutbytte			3 000 000
Avsatt til annen egenkapital		8 249 172	-3 609 477
Sum overføringer og disponeringer		11 249 172	2 390 523



Organisasjonsnr: 971 157 488
ARABO INVEST AS

BALANSE

Beløp i: NOK	Note	2023	2022
BALANSE - EIENDELER			
Anleggsmidler			
Immaterielle eiendeler			
Utsatt skattefordel	3		
Finansielle anleggsmidler			
Lån til tilknyttet selskap og felles kontrollert virksomhet			90 000
Investering i aksjer	2	35 377 259	35 377 259
Andre langsiktige fordringer	5		
Sum finansielle anleggsmidler		35 377 259	35 467 259
Sum anleggsmidler		35 377 259	35 467 259
Omløpsmidler			
Varer			
Fordringer			
Sum fordringer	5		
Investeringer			
Aksjer og andeler i foretak i samme konsern	2		
Markedsbaserte aksjer	2	13 637 370	12 534 089
Markedsbaserte obligasjoner	2		
Andre markedsbaserte finansielle instrumenter	2		
Sum investeringer		13 637 370	12 534 089
Bankinnskudd, kontanter og lignende			
Bankinnskudd		19 188 697	11 911 875
Sum bankinnskudd, kontanter og lignende		19 188 697	11 911 875
Sum omløpsmidler		32 826 067	24 445 964
SUM EIENDELER		68 203 326	59 913 223
BALANSE - EGENKAPITAL OG GJELD			
Egenkapital			
Innskutt egenkapital			
Aksjekapital	6	200 000	150 000



Overkurs		150 000	50 000
Sum innskutt egenkapital		350 000	200 000
Opptjent egenkapital			
Annen egenkapital		61 589 461	53 340 289
Sum opptjent egenkapital		61 589 461	53 340 289
Sum egenkapital	4	61 939 461	53 540 289
Gjeld			
Langsiktig gjeld			
Utsatt skatt	3		
Annen langsiktig gjeld			
Gjeld til			
kredittinstitusjoner	5		
Langsiktig konserngjeld	5		
Sum langsiktig gjeld		0	0
Kortsiktig gjeld			
Betalbar skatt	3	61 055	284 401
Utbytte		3 000 000	3 000 000
Annen kortsiktig gjeld	5	3 202 810	3 088 534
Sum kortsiktig gjeld		6 263 865	6 372 935
Sum gjeld		6 263 865	6 372 935
SUM EGENKAPITAL OG GJELD		68 203 326	59 913 223



Organisasjonsnr: 971 157 488
ARABO INVEST AS

NOTEOPPLYSNINGER - SELSKAP - alle poster oppgitt i hele tall

Note

1

Antall årsverk i regnskapsåret
0.00

Sum Beløp

Balanseført verdi 31.12. Varige driftsmidler Immaterielle eiend.

Konsernregnskap

Morselskapet sitt navn

Forretningskontor for morselskapet

Begrunnelse for at datterselskap er utelatt fra konsolideringen

Samlet beløp - tilknyttet selskap Årets Fjorårets

Samlet beløp - foretak i samme konsern Årets Fjorårets

Samlet beløp - foretak i samme konsern Årets Fjorårets

Samlet beløp - felles kontrollert virksomhet Årets Fjorårets

Pantstillelse Beløp

Beholdning av egne aksjer Antall Pålydende Andel av aksjek.



RESULTATREGNSKAP

ARABO INVEST AS

DRIFTSINNEKTER OG DRIFTSKOSTNADER	Note	2023	2022
Sum driftsinntekter		0	0
Annen driftskostnad		90 932	74 190
Sum driftskostnader		90 932	74 190
Driftsresultat		-90 932	-74 190
FINANSINNEKTER OG FINANSKOSTNADER			
Aksjeutbytte		3 416 607	3 059 196
Annen renteinntekt		368 878	104 501
Annen finansinntekt		7 777 293	187 627
Verdiregulering aksjer, fond	2	0	-529 532
Annen rentekostnad		-115 851	-72 678
Annen finanskostnad		-45 768	0
Resultat av finansposter		11 401 160	2 749 114
Resultat før skattekostnad		11 310 227	2 674 924
Skattekostnad på resultat	3	-61 055	-284 401
Årsresultat	4	11 249 172	2 390 523
OVERFØRINGER			
Avsatt til utbytte		3 000 000	3 000 000
Tilleggsutbytte		0	3 000 000
Avsatt til annen egenkapital		8 249 172	-3 609 477
Sum overføringer		11 249 172	2 390 523



BALANSE

ARABO INVEST AS

EIENDELER	Note	2023	2022
ANLEGGSMIDLER			
FINANSIELLE ANLEGGSMIDLER			
Investering i aksjer	2	35 377 259	35 377 259
Investering i andeler		0	90 000
Sum anleggsmidler		35 377 259	35 467 259
OMLØPSMIDLER			
Investering i aksjer og andeler	2	13 637 370	12 534 089
Bankinnskudd		19 188 697	11 911 875
Sum omløpsmidler		32 826 067	24 445 964
Sum eiendeler		68 203 326	59 913 223



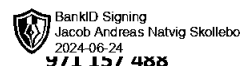
BALANSE

ARABO INVEST AS

EGENKAPITAL OG GJELD	Note	2023	2022
INNSKUTT EGENKAPITAL			
Aksjekapital	6	200 000	150 000
Overkurs		150 000	50 000
Sum innskutt egenkapital		350 000	200 000
OPPTJENT EGENKAPITAL			
Annen egenkapital		61 589 461	53 340 289
Sum opptjent egenkapital		61 589 461	53 340 289
Sum egenkapital	4	61 939 461	53 540 289
GJELD			
KORTSIKTIG GJELD			
Betalbar skatt	3	61 055	284 401
Avsatt utbytte		3 000 000	3 000 000
Annen kortsiktig gjeld	5	3 202 810	3 088 534
Sum kortsiktig gjeld		6 263 865	6 372 935
Sum gjeld		6 263 865	6 372 935
Sum egenkapital og gjeld		68 203 326	59 913 223

Drammen
Styret i Arabo Invest AS

Jacob Andreas Natvig Skolleborg
styreleder



ARABO INVEST AS

Regnskapsprinsipper

Årsregnskapet er satt opp i samsvar med regnskapsloven og NRS 8 - God regnskapsskikk for små foretak.

SKATT

Skattekostnaden i resultatregnskapet omfatter både periodens betalbare skatt (skatt på årets skattepliktige inntekt) og endring i utsatt skatt. Utsatt skatt er beregnet med 22 % på grunnlag av de midlertidige forskjeller som eksisterer mellom regnskapsmessige og skattemessige verdier, samt ligningsmessig underskudd til fremføring ved utgangen av regnskapsåret. Skatteøkende og skattereduserende midlertidige forskjeller som reverserer eller kan reverseres i samme periode er utlignet og nettoført.

KLASSIFISERING OG VURDERING AV BALANSEPOSTER

Anleggsmidler omfatter eiendeler bestemt til varig eie og bruk. Anleggsmidler er vurdert til anskaffelseskost. Varige driftsmidler balanseføres og avskrives over driftsmidlets økonomiske levetid. Varige driftsmidler nedskrives til gjenvinnbart beløp ved verdifall som forventes ikke å være forbigående. Gjenvinnbart beløp er det høyeste av netto salgsverdi og verdi i bruk. Nedskrivningen reverseres når grunnlaget for nedskrivningen ikke lenger er til stede.

Omløpsmidler og kortsiktig gjeld omfatter normalt poster som forfaller til betaling innen ett år etter balansedagen, samt poster som knytter seg til varekretsløpet. Omløpsmidler vurderes til laveste verdi av anskaffelseskost og virkelig verdi.

FORDRINGER

Fordringer og andre fordringer oppføres til pålydende. Avsetning til tap gjøres på grunnlag av en individuell vurdering av de enkelte fordringene.

Note 1 Ansatte, m.v

Selskapet har ingen ansatte i 2023.

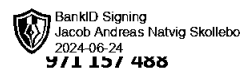
Note 2 Aksjer og andeler

Anleggsmidler	Antall	Eierandel	Kostpris	Bokført verdi
Bertel O.Steen Holding AS	125 663	3,37 %	35 377 259	35 377 259
Sum	125 663		35 377 259	35 377 259

Aksjer og andeler som er klassifisert som anleggsmidler er bokført til kostpris. Nedskrivning til virkelig verdi foretas dersom verdifallet ikke er forbigående.

Omløpsmidler	Antall	Eierandel	Kostpris	Bokført verdi	Verdiendr.
Sparebanken Vest	5 000		463 750	538 500	74 750
Rygge Airport AS	50 000	3,50 %	50 000	1	-49 999
Anaxo Capital DIS	33 397	0,45 %	5 000 000	5 000 000	0
Nordea aksje-/rentefond			6 611 507	8 098 869	3 098 869
Sum			12 125 257	13 637 370	3 123 620

Markedsjusterte aksje- og rentefond er verdijustert til virkelig verdi ved årets utgang. Hensyntatt tilbakeføring av fjorårets verdiendring, gir dette netto resultatført verdiendring på gevinst kr 725 287 i 2023.



ARABO INVEST AS

Note 3 Skatt

Årets skattekostnad	2023	2022
Betalbar skatt	61 055	284 401
Endring i utsatt skatt	0	0
Sum skattekostnad	61 055	284 401
Beregning av årets skattegrunnlag:		
Ordinært resultat før skattekostnad	11 310 227	2 674 924
Permanente forskjeller	-11 032 705	-1 382 192
Endring i midlertidige forskjeller	0	0
Årets skattegrunnlag	277 522	1 292 732
Betalbar skatt (22 %)	61 055	284 401
Betalbar skatt i balansen:		
Betalbar skatt på årets resultat	61 055	284 401
Sum betalbar skatt i balansen	61 055	284 401

Selskapet har ingen midlertidige forskjeller pr 31.12.23.


Note 4 Egenkapital

	Aksjekapital	Overkurs	Annen egenkapital	Sum egenkapital
Egenkapital pr 31.12.2022	150 000	50 000	53 340 289	53 540 289
Kapitalforhøyelse registrert 4/1-24	50 000	100 000	0	150 000
Årets resultat			11 249 172	11 249 172
Utbytte			-3 000 000	-3 000 000
Egenkapital pr 31.12.2023	200 000	150 000	61 589 461	61 939 461

Note 5 Annen gjeld

Annen kortsiktig gjeld	2023	2022
Gjeld til aksjonær (rentebærende)	3 202 810	3 088 534
Sum	3 202 810	3 088 534

På rentebærende gjeld beregnes rente i henhold til skjermingsrente til en hver tid.



ARABO INVEST AS

Note 6 Aksjonærer

AKSJEKAPITALEN I ARABO INVEST AS PR. 31.12.2023 BESTÅR AV:

	Antall	Pålydende	Bokført
Ordinære aksjer	20	7 500	150 000
Sum	20		150 000

Selskapet hadde kapitalforhøyelse i 2023 hvor pålydende øker til kr 10 000 pr aksje - og total aksjekapital øker til kr 200 000. Kapitalforhøyelsen ble registrert 4/1-2024.

EIERSTRUKTUR

	Sum	Eierandel	Stemmeandel
Skolleborg Jacob A Natvig	20	100 %	100 %
Totalt antall aksjer	20	100 %	100 %



BHL DA
Elias Smiths vei 24
1337 Sandvika

Org. nr.: 992 768 061

Telefon: 46 90 26 47
E-post: aj@bhl.no
Internett: www.bhl.no

Medlemmer av
Den norske Revisorforening

Ansvarlig revisor:
Arve Aanes Johansen

Til generalforsamlingen i
Arabo Invest AS

UAVHENGIG REVISORS BERETNING

Konklusjon

Vi har revidert årsregnskapet for Arabo Invest AS som viser et overskudd på kr 11.249.172. Årsregnskapet består av balanse per 31. desember 2023, resultatregnskap for regnskapsåret avsluttet per denne datoen og noter til årsregnskapet, herunder et sammendrag av viktige regnskapsprinsipper.

Etter vår mening

- oppfyller årsregnskapet gjeldende lovkrav, og
- gir årsregnskapet et rettviseende bilde av selskapets finansielle stilling per 31. desember 2023 og av dets resultat for regnskapsåret avsluttet per denne datoen i samsvar med regnskapslovens regler og god regnskapsskikk i Norge.


Grunnlag for konklusjonen

Vi har gjennomført revisjonen i samsvar med International Standards on Auditing (ISA-ene). Våre oppgaver og plikter i henhold til disse standardene er beskrevet nedenfor under Revisors oppgaver og plikter ved revisjonen av årsregnskapet. Vi er uavhengige av selskapet i samsvar med kravene i relevante lover og forskrifter i Norge og International Code of Ethics for Professional Accountants (inkludert internasjonale uavhengighetsstandarder) utstedt av the International Ethics Standards Board for Accountants (IESBA-reglene), og vi har overholdt våre øvrige etiske forpliktelser i samsvar med disse kravene. Innhentet revisjonsbevis er etter vår vurdering tilstrekkelig og hensiktsmessig som grunnlag for vår konklusjon.

Ledelsens ansvar for årsregnskapet

Styret og daglig leder (ledelsen) er ansvarlig for å utarbeide årsregnskapet og for at det gir et rettviseende bilde i samsvar med regnskapslovens regler og god regnskapsskikk i Norge. Ledelsen er også ansvarlig for slik intern kontroll som den finner nødvendig for å kunne utarbeide et årsregnskap som ikke inneholder vesentlig feilinformasjon, verken som følge av misligheter eller utilsiktede feil.

Ved utarbeidelsen av årsregnskapet må ledelsen ta standpunkt til selskapets evne til fortsatt drift og opplyse om forhold av betydning for fortsatt drift. Forutsetningen om fortsatt drift skal legges til grunn for årsregnskapet så lenge det ikke er sannsynlig at virksomheten vil bli avviklet.

Member of  Nexia

BHL DA is a member of Nexia Norway Umbrella Group. Nexia Norway is a member of Nexia, a leading global network of independent accounting and consulting firms that are members of Nexia International Limited. Nexia International Limited, a company registered in the Isle of Man, does not provide services to clients. Please see the "Member firm disclaimer" for further details.



- 2 -



Revisors oppgaver og plikter ved revisjonen av årsregnskapet

Vårt mål er å oppnå betryggende sikkerhet for at årsregnskapet som helhet ikke inneholder vesentlig feilinformasjon, verken som følge av misligheter eller utilsiktede feil, og å avgi en revisjonsberetning som inneholder vår konklusjon. Betryggende sikkerhet er en høy grad av sikkerhet, men ingen garanti for at en revisjon utført i samsvar med ISA-ene, alltid vil avdekke vesentlig feilinformasjon. Feilinformasjon kan oppstå som følge av misligheter eller utilsiktede feil. Feilinformasjon er å anse som vesentlig dersom den enkeltvis eller samlet med rimelighet kan forventes å påvirke de økonomiske beslutningene som brukerne foretar på grunnlag av årsregnskapet.

For videre beskrivelse av revisors oppgaver og plikter vises det til <https://www.revisorforeningen.no/revisjonsberetninger>

Sandvika, 25.06.24

BHL DA

Arve Aanes Johansen
Statsautorisert revisor