



## ÅRSREGNSKAPET FOR REGNSKAPSÅRET 2024 - GENERELL INFORMASJON

### Enheten

Organisasjonsnummer: 933 667 901  
Organisasjonsform: Aksjeselskap  
Foretaksnavn: COMBIWOOD BARKEVIK AS  
Forretningsadresse: Sønsebergveien 2  
3295 HELGEROA

### Regnskapsår

Årsregnskapets periode: 01.01.2024 - 31.12.2024

### Konsern

Morselskap i konsern: Nei

### Regnskapsregler

Regler for små foretak benyttet: Nei  
Benyttet ved utarbeidelsen av årsregnskapet til selskapet: Regnskapslovens alminnelige regler

### Årsregnskapet fastsatt av kompetent organ

Bekreftet av representant for selskapet: Thor M. Linberg  
Dato for fastsettelse av årsregnskapet: 31.03.2025

### Grunnlag for avgivelse

År 2024: Årsregnskapet er elektronisk innlevert  
År 2023: Tall er hentet fra elektronisk innlevert årsregnskap fra 2024

*Det er ikke krav til at årsregnskapet m.v. som sendes til Regnskapsregisteret er undertegnet. Kontrollen på at dette er utført ligger hos revisor/enhetens øverste organ. Sikkerheten ivaretas ved at innsender har rolle/rettighet for innsending av årsregnskapet via Altinn, og ved at det bekreftes at årsregnskapet er fastsatt av kompetent organ.*

Brønnøysundregistrene, 05.08.2025



## Resultatregnskap

Beløp i: NOK	Note	2024	2023
<b>RESULTATREGNSKAP</b>			
<b>Inntekter</b>			
Salgsinntekt	1, 2	456 882 849	463 404 530
Annen driftsinntekt	1	3 679 932	349 548
<b>Sum inntekter</b>		<b>460 562 780</b>	<b>463 754 078</b>
<b>Kostnader</b>			
Varekostnad	2, 3	321 533 575	339 521 235
Lønnskostnad	4	49 979 423	47 216 407
Avskrivning av driftsmidler og immaterielle eiendeler	5	4 317 866	3 909 146
Nedskrivning av varige driftsmidler og immaterielle eiendeler		2 686 506	
Annen driftskostnad	2, 4, 6	72 658 182	71 720 738
<b>Sum kostnader</b>		<b>451 175 552</b>	<b>462 367 526</b>
<b>Driftsresultat</b>		<b>9 387 228</b>	<b>1 386 552</b>
<b>Finansinntekter og finanskostnader</b>			
Annen renteinntekt		681 221	1 783 880
Annen finansinntekt		4 807 088	4 144 143
<b>Sum finansinntekter</b>		<b>5 488 310</b>	<b>5 928 023</b>
Annen rentekostnad		1 462 694	2 683 497
Annen finanskostnad		21 981 899	15 592 394
<b>Sum finanskostnader</b>		<b>23 444 593</b>	<b>18 275 891</b>
<b>Netto finans</b>		<b>-17 956 284</b>	<b>-12 347 868</b>
<b>Resultat før skattekostnad</b>		<b>-8 569 055</b>	<b>-10 961 315</b>
Skattekostnad på resultat	7	-1 816 166	-2 299 355
<b>Årsresultat</b>		<b>-6 752 889</b>	<b>-8 661 960</b>
<b>Årsresultat etter minoritetsinteresser</b>		<b>-6 752 889</b>	<b>-8 661 960</b>
<b>Totalresultat</b>		<b>-6 752 889</b>	<b>-8 661 960</b>



## Resultatregnskap

<b>Beløp i: NOK</b>	<b>Note</b>	<b>2024</b>	<b>2023</b>
<b>Overføringer og disponeringer</b>			
Ordinært utbytte	8		
Konsernbidrag	8		
Avgitt konsernbidrag	8		
Udekket tap	8, 8		
Avsatt til annen egenkapital	8		
Overført fra annen egenkapital	8	-6 752 889	-8 661 960
<b>Sum overføringer og disponeringer</b>		<b>-6 752 889</b>	<b>-8 661 960</b>



## Balanse

Beløp i: NOK	Note	2024	2023
<b>BALANSE - EIENDELER</b>			
<b>Anleggsmidler</b>			
<b>Immaterielle eiendeler</b>			
Konsesjoner, patenter o.l.	5		
Utsatt skattefordel	7	11 590 617	9 774 451
<b>Sum immaterielle eiendeler</b>		<b>11 590 617</b>	<b>9 774 451</b>
<b>Varige driftsmidler</b>			
Tomter, bygninger o.a. fast eiendom	5, 9		
Maskiner og anlegg	5, 9	1 408 625	7 430 577
Skip og flytende installasjoner	5, 9		
Driftsløsøre, inventar o.a. utstyr	5, 9	9 817 814	10 292 585
<b>Sum varige driftsmidler</b>		<b>11 226 439</b>	<b>17 723 162</b>
<b>Finansielle anleggsmidler</b>			
Lån til foretak i samme konsern	9, 10	45 675 238	45 675 238
Lån til tilknyttet selskap og felles kontrollert virksomhet	10		
Andre langsiktige fordringer	9		28 304
Pensjonsmidler	4, 9	4 075 871	3 664 121
<b>Sum finansielle anleggsmidler</b>		<b>49 751 108</b>	<b>49 367 662</b>
<b>Sum anleggsmidler</b>		<b>72 568 165</b>	<b>76 865 275</b>
<b>Omløpsmidler</b>			
<b>Varer</b>			
Lager av varer og annen beholdning	3, 9	59 142 130	54 063 575
<b>Sum varer</b>		<b>59 142 130</b>	<b>54 063 575</b>
<b>Fordringer</b>			
Kundefordringer		50 519 877	46 883 922
Andre kortsiktige fordringer		3 885 557	7 931 516
Konsernfordringer	10		
<b>Sum fordringer</b>		<b>54 405 434</b>	<b>54 815 438</b>
<b>Bankinnskudd, kontanter og lignende</b>			
Bankinnskudd, kontanter o.l.	11	7 989 495	8 525 632



## Balanse

Beløp i: NOK	Note	2024	2023
Sum bankinnskudd, kontanter og lignende		7 989 495	8 525 632
Sum omløpsmidler		121 537 059	117 404 645
<b>SUM EIENDELER</b>		<b>194 105 224</b>	<b>194 269 920</b>

## BALANSE - EGENKAPITAL OG GJELD

### Egenkapital

#### Innskutt egenkapital

Aksjekapital	8, 12	272 500	272 500
Annen innskutt egenkapital	8	3 785 570	3 785 570
<b>Sum innskutt egenkapital</b>		<b>4 058 070</b>	<b>4 058 070</b>

#### Opptjent egenkapital

Annen egenkapital	8	20 167 171	26 920 061
<b>Sum opptjent egenkapital</b>		<b>20 167 171</b>	<b>26 920 061</b>

#### Sum egenkapital

8	<b>24 225 241</b>	<b>30 978 130</b>
---	-------------------	-------------------

### Gjeld

#### Langsiktig gjeld

Pensjonsforpliktelser	4	4 075 871	3 664 121
Utsatt skatt	7		
<b>Sum avsetninger for forpliktelser</b>		<b>4 075 871</b>	<b>3 664 121</b>

#### Annen langsiktig gjeld

Gjeld til kredittinstitusjoner	9		
Langsiktig konserngjeld	10		

#### Sum langsiktig gjeld

	<b>4 075 871</b>	<b>3 664 121</b>
--	------------------	------------------

#### Kortsiktig gjeld

Gjeld til kredittinstitusjoner	9	24 275 937	9 817 796
Leverandørgjeld	10	58 786 827	45 680 053
Betalbar skatt	7		
Skyldig offentlige avgifter		12 932 801	13 363 985
Utbytte	8		



## Balanse

<b>Beløp i: NOK</b>	<b>Note</b>	<b>2024</b>	<b>2023</b>
Kortsiktig konserngjeld	10		
Annen kortsiktig gjeld		69 808 547	90 765 836
<b>Sum kortsiktig gjeld</b>		<b>165 804 112</b>	<b>159 627 669</b>
<b>Sum gjeld</b>		<b>169 879 983</b>	<b>163 291 790</b>
<b>SUM EGENKAPITAL OG GJELD</b>		<b>194 105 224</b>	<b>194 269 920</b>



BDO AS  
Tassebekkveien 354  
3160 Stokke

## Uavhengig revisors beretning

Til generalforsamlingen i Combiwood Barkevik AS

### Konklusjon

Vi har revidert årsregnskapet til Combiwood Barkevik AS.

Årsregnskapet består av:

- Balanse per 31. desember 2024,
- Resultatregnskap 2024
- Kontantstrømoppstilling for regnskapsåret avsluttet per 31. desember 2024
- Noter til årsregnskapet, herunder et sammendrag av viktige regnskapsprinsipper.

Etter vår mening:

- Oppfyller årsregnskapet gjeldende lovkrav, og
- Gir årsregnskapet et rettviseende bilde av selskapets finansielle stilling per 31. desember 2024 og av dets resultater og kontantstrømmer for regnskapsåret i samsvar med regnskapslovens regler og god regnskapsskikk i Norge.

### Grunnlag for konklusjonen

Vi har gjennomført revisjonen i samsvar med International Standards on Auditing (ISA-ene). Våre oppgaver og plikter i henhold til disse standardene er beskrevet nedenfor under Revisors oppgaver og plikter ved revisjonen av årsregnskapet. Vi er uavhengige av selskapet i samsvar med kravene i relevante lover og forskrifter i Norge og International Code of Ethics for Professional Accountants (inkludert internasjonale uavhengighetsstandarder) utstedt av International Ethics Standards Board for Accountants (IESBA-reglene), og vi har overholdt våre øvrige etiske forpliktelser i samsvar med disse kravene. Innhentet revisjonsbevis er etter vår vurdering tilstrekkelig og hensiktsmessig som grunnlag for vår konklusjon.

### Annen informasjon

Styret og daglig leder (ledelsen) er ansvarlig for annen informasjon. Annen informasjon består av årsberetningen. Vår konklusjon om årsregnskapet ovenfor dekker ikke annen informasjon.

I forbindelse med revisjonen av årsregnskapet er det vår oppgave å lese annen informasjon. Formålet er å vurdere hvorvidt det foreligger vesentlig inkonsistens mellom annen informasjon og årsregnskapet og den kunnskap vi har opparbeidet oss under revisjonen av årsregnskapet, eller hvorvidt informasjon i annen informasjon ellers fremstår som vesentlig feil. Vi har plikt til å rapportere dersom annen informasjon fremstår som vesentlig feil. Vi har ingenting å rapportere i så henseende.

### Konklusjon om årsberetningen

Basert på kunnskapen vi har opparbeidet oss i revisjonen, mener vi at årsberetningen

- er konsistent med årsregnskapet og
- inneholder de opplysninger som skal gis i henhold til gjeldende lovkrav.



## Styret og daglig leders ansvar for årsregnskapet

Styret og daglig leder (ledelsen) er ansvarlig for å utarbeide årsregnskapet og for at det gir et rettviseende bilde i samsvar med regnskapslovens regler og god regnskapskikk i Norge. Ledelsen er også ansvarlig for slik intern kontroll som den finner nødvendig for å kunne utarbeide et årsregnskap som ikke inneholder vesentlig feilinformasjon, verken som følge av misligheter eller utilsiktede feil.

Ved utarbeidelsen av årsregnskapet må ledelsen ta standpunkt til selskapets evne til fortsatt drift og opplyse om forhold av betydning for fortsatt drift. Forutsetningen om fortsatt drift skal legges til grunn for årsregnskapet så lenge det ikke er sannsynlig at virksomheten vil bli avviklet.

## Revisors oppgaver og plikter ved revisjonen av årsregnskapet

Vårt mål er å oppnå betryggende sikkerhet for at årsregnskapet som helhet ikke inneholder vesentlig feilinformasjon, verken som følge av misligheter eller utilsiktede feil, og å avgi en revisjonsberetning som inneholder vår konklusjon. Betryggende sikkerhet er en høy grad av sikkerhet, men ingen garanti for at en revisjon utført i samsvar med ISA-ene, alltid vil avdekke vesentlig feilinformasjon. Feilinformasjon kan oppstå som følge av misligheter eller utilsiktede feil. Feilinformasjon er å anse som vesentlig dersom den enkeltvis eller samlet med rimelighet kan forventes å påvirke de økonomiske beslutningene som brukerne foretar på grunnlag av årsregnskapet.

For videre beskrivelse av revisors oppgaver og plikter vises det til:

<https://revisorforeningen.no/revisjonsberetninger>

BDO AS

Martin Rasmussen  
statsautorisert revisor  
(elektronisk signert)

Penneo Dokumentnøkkel: M1DS1-XPLTR-HEZUO-01ZBM#-BVXZY-46PLZ



# PENNEO

Signaturene i dette dokumentet er juridisk bindende. Dokument signert med "Penneo™ - sikker digital signatur". De signerende parter sin identitet er registrert, og er listet nedenfor.

"Med min signatur bekrefter jeg alle datoer og innholdet i dette dokument."

**Rasmussen, Martin**

Partner

Serienummer: no\_bankid:9578-5999-4-2036755

IP: 188.95.xxx.xxx

2025-04-08 13:40:20 UTC



Penneo Dokumentnøkkel: M1D51-XPLTR-HEZUO-01ZBM-BVX2Y-46PLZ

Dette dokumentet er signert digitalt via **Penneo.com**. De signerte dataene er validert ved hjelp av den matematiske hashverdien av det originale dokumentet. All kryptografisk bevisføring er innebygd i denne PDF-en for fremtidig validering.

Dette dokumentet er forseglest med et kvalifisert elektronisk segl ved bruk av et sertifikat og et tidsstempel fra en kvalifisert tilstjenesteleverandør.

#### Slik kan du bekrefte at dokumentet er originalt

Når du åpner dokumentet i Adobe Reader, kan du se at det er sertifisert av **Penneo A/S**. Dette beviser at innholdet i dokumentet ikke har blitt endret siden tidspunktet for signeringen. Bevis for de individuelle signatørens digitale signaturer er vedlagt dokumentet.

Du kan bekrefte de kryptografiske bevisene ved hjelp av Penneos validator, <https://penneo.com/validator>, eller andre valideringsverktøy for digitale signaturer.



# Årsregnskap 2024 Combiwood Barkevik AS

Org.nr.: 933 667 901



## Årsberetning 2024 for Combiwood Barkevik AS

### Virksomhetens art

Combiwood Barkevik AS er et selskap som selger og distribuerer interiørprodukter i tre fra lagerlokasjon i Helgeroa og Mo i Rana. Selskapets hovedkontor ligger i Helgeroa i Larvik Kommune.

### Fortsatt drift

I samsvar med regnskapslovens § 3-3a bekreftes det at forutsetningen om fortsatt drift er til stede og at denne forutsetningen er lagt til grunn ved utarbeidelsen av regnskapet.

### Fremtidig utvikling

Totale inntekter i Combiwood Barkevik AS i 2024 var NOK 456 882 849 mot NOK 463 404 530 i 2023. Årsresultatet var negativt med NOK -6 752 889 i 2024 mot negativt NOK -8 661 960 i 2023. Selskapet har pr. 31.12.2024 en total kapital på NOK 194 105 224. Selskapets egenkapital er NOK 24 225 241, mot NOK 30 978 130 per 31.12.2023. Likvider i selskapet er NOK 7 989 495 i 2024 mot NOK 8 525 632 i 2023.

Etter styrets oppfatning har Combiwood Barkevik AS en tilfredsstillende finansiering og likviditet. Det er foretatt investeringer i driftsmidler i 2024 med MNOK 3.687.

Selskapet påvirkes bla av endringer i råvarepriser, valutaforhold og rentens påvirkning på boligmarkedet samt den generelle konkurranseintensiteten i markedet. Disse forhold vurderes ikke å kunne påvirke driften ut over en ramme som selskapets ledelse har kontroll over. Styret anser at selskapets framtidsutsikter er tilfredsstillende sett i lys av den rådende situasjon i markedet.

### Redegjørelse for årsregnskapet

Styret kjenner ikke til noen forhold av viktighet for å bedømme selskapets stilling og resultat som ikke fremgår av regnskapet og balansen med noter. Det er heller ikke etter regnskapsårets utgang innrådt forhold som etter styrets syn har betydning ved bedømmelse av regnskapet.

Samlet kontantstrøm fra driften i selskapet var på NOK 17 981 866, mens driftsresultatet utgjorde NOK 9 387 228. De samlede investeringene var NOK -2 987 588.

### Finansiell risiko

Selskapets finansielle risiko er først og fremst knyttet til valutasingninger. Vareforbruket, som er 70,1 % (73,43% i fjor) av selskapets driftskostnader, består delvis av importerte varer, som i betydelig grad kjøpes i euro, dollar og svenske kroner. Selskapet vurderer løpende behovet for å foreta valutasingning. Kredittrisikoen på faste kunder er tilnærmet eliminert, da opp mot 100 % av fordringsmassen selges til factoringsselskap.

### Arbeidsmiljø, likestilling og diskriminering

Styret anser arbeidsmiljøet i selskapet som godt. Det er ikke iverksatt spesielle tiltak i denne forbindelse. Det har ikke vært tilfeller som har ført på personskade i 2024. Totalt sykefravær det siste året utgjør 5,25% av totalt arbeidstid i regnskapsåret, 821 dager totalt. Etter styrets oppfatning er arbeidsmiljøet og den generelle trivsel god.

Combiwood Barkevik AS har en rekrutterings- og personalpolitikk som fokuserer på trivsel, motivasjon, kunnskap og ferdigheter. Vi bestreber å ha en balansert fordeling av kvinner og menn ansatt på ulike nivåer og ulike avdelinger i bedriften.

I våre bestrebelsler på å rekruttere rett ansatt skiller vi ikke på kjønn, seksuell legning, religion eller etnisitet.

I vår bedrift er det 63 ansatte, hvorav 18 kvinner og 45 menn.

Bedriftens lønssystem og tariffavtale skiller ikke på kjønn. Ledende stillinger med individuell avlønning utgjør ikke et antall som gjør det mulig å måle lønnsforskjell basert på et kjønn som kriterium.



Bedriftens arbeid for likestilling og mot diskriminering er planlagt som egen aktivitet og organisert under bedriftens AMU-årsplan.

Selskapets styre og daglig ledelse består av 3 personer, 1 kvinne og 2 menn.

Ytterligere forhold knyttet til Aktivitets- og redegjørelsesplikt offentliggjøres på selskapets hjemmeside: <https://combiwood.no>

#### Miljørapportering

Selskapets utslipp er innenfor de tillatte grenser satt av myndighetene. Produksjonen medfører i seg selv svært begrenset påvirkning på det ytre miljøet. Selskapets virksomhet er ikke regulert av konsesjoner eller pålegg av miljømessig karakter. Alle produkter blir transportert med lastebiler, noe som virker belastende på det ytre miljøet. Selskapet er Miljøfyrtårn sertifisert.

#### Åpenhetsloven

Det henvises til selskapets hjemmeside hvor redegjørelse er offentliggjort. <https://combiwood.no/apenhetsloven/>

#### Forsikring for styrets medlemmer og daglig leder

Det er tegnet forsikring for styrets medlemmer og daglig leder for deres mulige ansvar overfor foretaket og tredjepersoner. Styreansvarsforsikring er tegnet i Gjensidige forsikring med forsikringssum på MNOK 10.


#### Forsknings- og utviklingsaktiviteter


Combiwood Barkevik AS har ikke hatt forsknings- og utviklingsaktiviteter i 2024.

#### Årsresultat og disponeringer

I 2024 hadde selskapet et resultat etter skatt på kr -6 752 889 som foreslås disponert slik:

Disponering	Beløp
Overført fra annen egenkapital	6 752 889
Sum disponert	6 752 889

  
Taavi Turner  
Styreleder

Helgeroa, 31.03.2025  
Styret i Combiwood Barkevik AS  
  
Thor M. Linberg  
Styremedlem/daglig leder

  
Ullabritt Murumaa  
Styremedlem



## Resultatregnskap Combiwood Barkevik AS

Driftsinntekter og driftskostnader	Note	2024	2023
Salgsinntekt	1, 2	456 882 849	463 404 530
Annen driftsinntekt	1	3 679 932	349 548
<b>Sum driftsinntekter</b>		<b>460 562 780</b>	<b>463 754 078</b>
Varekostnad	2, 3	321 533 575	339 521 235
Lønnskostnad	4	49 979 423	47 216 407
Avskrivning av driftsmidler og immaterielle eiendeler	5	4 317 866	3 909 146
Nedskrivning av driftsmidler og immaterielle eiendeler		2 686 506	0
Annen driftskostnad	2, 4, 6	72 658 182	71 720 738
<b>Sum driftskostnader</b>		<b>451 175 552</b>	<b>462 367 526</b>
<b>Driftsresultat</b>		<b>9 387 228</b>	<b>1 386 552</b>
<b>Finansinntekter og finanskostnader</b>			
Annen renteinntekt		681 221	1 783 880
Annen finansinntekt		4 807 088	4 144 143
Annen rentekostnad		1 462 694	2 683 497
Annen finanskostnad		21 981 899	15 592 394
<b>Resultat av finansposter</b>		<b>-17 956 284</b>	<b>-12 347 868</b>
<b>Resultat før skattekostnad</b>		<b>-8 569 055</b>	<b>-10 961 315</b>
Skattekostnad på resultat	7	-1 816 166	-2 299 355
<b>Årsresultat</b>		<b>-6 752 889</b>	<b>-8 661 960</b>
<b>Overføringer</b>			
Overført fra annen egenkapital	8	6 752 889	8 661 960
<b>Sum overføringer</b>		<b>-6 752 889</b>	<b>-8 661 960</b>



### Balanse


#### Combiwood Barkevik AS


Eiendeler	Note	2024	2023
<b>Anleggsmidler</b>			
<i>Immaterielle eiendeler</i>			
Utsatt skattefordel	7	11 590 617	9 774 451
<b>Sum immaterielle eiendeler</b>		<b>11 590 617</b>	<b>9 774 451</b>
<i>Varige driftsmidler</i>			
Maskiner og anlegg	5, 9	1 408 625	7 430 577
Driftsløsøre, inventar o.a. utstyr	5, 9	9 817 814	10 292 585
<b>Sum varige driftsmidler</b>		<b>11 226 439</b>	<b>17 723 162</b>
<i>Finansielle anleggsmidler</i>			
Lån til foretak i samme konsern	9, 10	45 675 238	45 675 238
Andre langsiktige fordringer	9	0	28 304
Pensjonsmidler	4, 9	4 075 871	3 664 121
<b>Sum finansielle anleggsmidler</b>		<b>49 751 108</b>	<b>49 367 662</b>
<b>Sum anleggsmidler</b>		<b>72 568 165</b>	<b>76 865 275</b>
<b>Omløpsmidler</b>			
<i>Varer</i>			
Lager av varer og annen beholdning	3, 9	59 142 130	54 063 575
<b>Sum varer</b>		<b>59 142 130</b>	<b>54 063 575</b>
<i>Fordringer</i>			
Kundefordringer		50 519 877	46 883 922
Andre kortsiktige fordringer		3 885 557	7 931 516
<b>Sum fordringer</b>		<b>54 405 434</b>	<b>54 815 438</b>
<i>Bankinnskudd, kontanter o.l</i>			
Bankinnskudd, kontanter o.l.	11	7 989 495	8 525 632
<b>Sum bankinnskudd, kontanter o.l</b>		<b>7 989 495</b>	<b>8 525 632</b>
<b>Sum omløpsmidler</b>		<b>121 537 059</b>	<b>117 404 645</b>
<b>Sum eiendeler</b>		<b>194 105 224</b>	<b>194 269 920</b>




**Balanse**  
Combiwood Barkevik AS

Egenkapital og gjeld	Note	2024	2023
<b>Egenkapital</b>			
<b>Innskutt egenkapital</b>			
Aksjekapital	8, 12	272 500	272 500
Annen innskutt egenkapital	8	3 785 570	3 785 570
<b>Sum innskutt egenkapital</b>		<b>4 058 070</b>	<b>4 058 070</b>
<b>Opptjent egenkapital</b>			
Annen egenkapital	8	20 167 171	26 920 061
<b>Sum opptjent egenkapital</b>		<b>20 167 171</b>	<b>26 920 061</b>
<b>Sum egenkapital</b>	<b>8</b>	<b>24 225 241</b>	<b>30 978 130</b>
<b>Gjeld</b>			
<b>Avsetning for forpliktelser</b>			
Pensjonsforpliktelser	4	4 075 871	3 664 121
<b>Sum avsetning for forpliktelser</b>		<b>4 075 871</b>	<b>3 664 121</b>
<b>Kortsiktig gjeld</b>			
Gjeld til kredittinstitusjoner	9	24 275 937	9 817 796
Leverandørgjeld	10	58 786 827	45 680 053
Skyldig offentlige avgifter		12 932 801	13 363 985
Annen kortsiktig gjeld		69 808 547	90 765 836
<b>Sum kortsiktig gjeld</b>		<b>165 804 112</b>	<b>159 627 669</b>
<b>Sum gjeld</b>		<b>169 879 983</b>	<b>163 291 790</b>
<b>Sum egenkapital og gjeld</b>		<b>194 105 224</b>	<b>194 269 920</b>

  
Taavi Türner  
Styreleder

Helgeroa, 31.03.2025  
Styret i Combiwood Barkevik AS  
  
Thor M. Linberg  
Styremedlem/daglig leder

  
Ullabritt Murumaa  
Styremedlem



## Combiwood Barkevik AS

### Indirekte kontantstrøm

	Note	2024	2023
<b>Kontantstrømmer fra operasjonelle aktiviteter</b>			
Resultat før skattekostnad		-8 569 055	-10 961 315
- Periodens betalte skatter			
-/+ Gevinst/tap ved salg av anleggsmidler		-3 495 237	-349 548
+ Ordinære avskrivninger		4 317 866	3 909 146
+ Nedskrivning driftsmidler		2 686 506	
+/- Endring i varelager		-5 078 555	2 296 081
+/- Endring i kundefordringer		-3 635 955	436 421
+/- Endring i leverandørgjeld		13 106 774	-5 459 013
+/- Endring i andre tidsavgrensningsposter		-17 314 210	8 993 301
= Netto kontantstrøm fra operasjonelle aktiviteter		-17 981 866	-1 134 927
<b>Kontantstrømmer fra investeringsaktiviteter</b>			
+ Innbetalinger ved salg av varige driftsmidler		6 674 838	880 000
- Utbetalinger ved kjøp av varige driftsmidler		-3 687 250	-4 770 730
= Netto kontantstrøm fra investeringsaktiviteter		2 987 588	-3 890 730
<b>Kontantstrømmer fra finansieringsaktiviteter</b>			
- Utbetalinger ved nedbetaling av langsiktig gjeld		0	0
- Netto endring kassakreditt		14 458 141	7 134 675
= Netto kontantstrøm fra finansieringsaktiviteter		14 458 141	7 134 675
= Netto endring i kontanter og kontantekvivalenter		-536 137	2 109 018
+ Beholdning av kontanter og kontantekvivalenter ved periodens begynnelse		8 525 632	6 416 614
= Beholdning av kontanter og kontantekvivalenter ved periodens slutt		7 989 495	8 525 632



## Noter til regnskapet 2024

### Regnskapsprinsipper

Årsregnskapet er satt opp i samsvar med regnskapsloven og god regnskapsskikk for øvrige foretak.

### Bruk av estimater

Utarbeidelse av regnskap i samsvar med regnskapsloven krever bruk av estimater. Videre krever anvendelse av selskapets regnskapsprinsipper at ledelsen må utøve skjønn. Områder som i stor grad inneholder slike skjønnsmessige vurderinger, høy grad av kompleksitet, eller områder hvor forutsetninger og estimater er vesentlige for årsregnskapet, er beskrevet i notene.

### Salgsinntekter

Inntekter ved salg av varer og tjenester vurderes til virkelig verdi av vederlaget, netto etter fradrag for merverdiavgift, returer, rabatter, kundebonus og andre avslag.

Salg av varer inntektsføres når risiko og kontroll i all hovedsak er overført kjøperen. Med risiko menes eiendelens gevinst og tapspotensiale mens kontroll defineres som beslutnings og råderett. Erfaringstall anvendes for å estimere og regnskapsføre avsetninger for kvantumsrabatter og retur på salgstidspunktet.

Salg av tjenester inntektsføres etter hvert som de er levert.

### Klassifisering og vurdering av balanseposter

Eiendeler bestemt til varig eie eller bruk er klassifisert som anleggsmidler. Anleggsmidler er vurdert til anskaffelseskost. Omløpsmidler og kortsiktig gjeld omfatter normalt poster som forfaller til betaling innen ett år etter balansedagen, samt poster som knytter seg til varekretsløpet. Omløpsmidler vurderes til laveste verdi av anskaffelseskost og antatt virkelig verdi. Fordringer klassifiseres som omløpsmidler hvis de skal tilbakebetales i løpet av ett år. For gjeld er analoge kriterier lagt til grunn. Første års avdrag på langsiktige fordringer og langsiktig gjeld klassifiseres likevel ikke som omløpsmiddel og kortsiktig gjeld. Enkelte poster er vurdert etter andre regler. Postene det gjelder vil være blant de postene som omhandles nedenfor.

### Varige driftsmidler

Varige driftsmidler balanseføres og avskrives lineært til restverdi over driftsmidlenes forventede utnyttbare levetid. Ved endring i avskrivningsplan fordeles virkningen over gjenværende avskrivningstid ("knekkpunktmetoden"). Vedlikehold av driftsmidler kostnadsføres løpende. Påkostninger eller forbedringer tillegges driftsmidlets kostpris og avskrives i takt med driftsmidlet. Skillet mellom vedlikehold og påkostning/forbedring regnes i forhold til driftsmidlets stand ved kjøp av driftsmidlet. Tomter avskrives ikke.

Leide (leasede) driftsmidler balanseføres som driftsmidler hvis leiekontrakten anses som finansiell. Utgifter til leie av øvrige driftsmidler kostnadsføres som operasjonell. Forskuddsbetalinger balanseføres som forskuddsbetalt kostnad, og fordeles over leieperioden.

### Nedskrivning av anleggsmidler

Ved indikasjon på at balanseført verdi av et anleggsmiddel er høyere enn virkelig verdi, foretas det test for verdifall. Testen foretas for det laveste nivå av anleggsmidler som har selvstendige kontantstrømmer. Hvis balanseført verdi er høyere enn både salgsverdi og gjenvinnbart beløp, foretas det nedskrivning til det høyeste av salgsverdi og gjenvinnbart beløp. Gjenvinnbart beløp er det høyeste av netto salgsverdi og bruksverdi. Bruksverdi er nåverdi av fremtidige kontantstrømmer knyttet til eiendelen. Tidligere nedskrivninger, med unntak for nedskrivning av goodwill, reverseres hvis grunnlaget for nedskrivningen ikke lenger er til stede.

### Varer

Lager av innkjøpte varer er vurdert til det laveste av anskaffelseskost etter gjennomsnittlig anskaffelseskost, og netto salgsverdi. Egentilvirkede ferdigvarer og varer under tilvirkning vurderes til variabel tilvirkningskost.



## Noter til regnskapet 2024

### Fordringer

Kundefordringer og andre fordringer er oppført i balansen til pålydende etter fradrag for avsetning til forventet tap. Avsetning for tap gjøres på grunnlag av individuelle vurderinger av de enkelte fordringene. I tillegg gjøres det for øvrige kundefordringer en uspesifisert avsetning for å dekke antatt tap.

### Pensjoner

Selskapet har ulike pensjonsordninger. Pensjonsordningene er finansiert gjennom innbetalinger til forsikringsselskap.

### Innskuddsplaner

Ved innskuddsplaner betaler selskapet innskudd til et forsikringsselskap. Selskapet har ingen ytterligere betalingsforpliktelse etter at innskuddene er betalt. Innskuddene regnskapsføres som lønnskostnad. Eventuelle forskuddsbetalte innskudd balanseføres som eiendel (pensjonsmidler) i den grad innskuddet kan refunderes eller redusere framtidige innbetalinger.

### Skatt

Skattekostnaden i resultatregnskapet omfatter både periodens betalbare skatt og endring i utsatt skatt. Utsatt skatt beregnes med 22 % på grunnlag av de midlertidige forskjeller som eksisterer mellom regnskapsmessige og skattemessige verdier, samt eventuelt ligningsmessig underskudd til fremføring ved utgangen av regnskapsåret. Skatteøkende og skattereduserende midlertidige forskjeller som reverserer eller kan reversere i samme periode er utlignet og nettoført. Utsatt skatt på merverdier i forbindelse med oppkjøp av datterselskap blir ikke utlignet.

Oppføring av utsatt skattefordel på netto skattereduserende forskjeller som ikke er utlignet og underskudd til fremføring, er begrunnet med antatt fremtidig inntjening. Utsatt skattefordel som kan balanseføres og utsatt skatt er oppført netto i balansen.

### Valuta

Fordringer og gjeld i utenlandsk valuta vurderes etter kursen ved regnskapsårets slutt. Kursgevinster og kurstap knyttet til varesalg og varekjøp i utenlandsk valuta er bokført som finansposter.

### Kontantstrømpoppstilling

Kontantstrømpoppstillingen utarbeides etter den indirekte metoden. Kontanter og kontantekvivalenter omfatter kontanter, bankinnskudd and andre kortsiktige, likvide plasseringer som umiddelbart og med uvesentlig kursrisiko kan konverteres til kjente kontantbeløp og med gjenværende løpetid mindre enn tre måneder fra anskaffelsesdato.

### Note 1 Salgsinntekter

Per virksomhetsområde	2024
Salgsinntekter trevare	456 728 289
Annen driftsinntekt	3 834 491
Sum	460 562 779

Geografisk fordeling	2024
Norge	454 219 227
Norden	24 948
Estland	6 318 604
Sum	460 562 779

Combiwood Barkevik AS



## Noter til regnskapet 2024

### Note 2 Transaksjoner med nærstående parter

Ytelser til ledende ansatte er omtalt i note 4, og mellomværende med konsernselskaper er omtalt i note 10.

Selskapets transaksjoner med nærstående parter	2024	2023
<b>Salg av varer og tjenester:</b>		
Salg av varer/tjenester: Nærstående i Estland	6 175 838	0
Salg av tjenester: Eierselskaper i Estland	113 675	0
<b>Kjøp av varer og tjenester:</b>		
Kjøp av varer: Nærstående i Estland	272 499 883	280 168 369
Kjøp av tjenester: Morselskap (administrative tjenester)	150 000	195 240

### Note 3 Varer

	2024	2023
Råvarer og innkjøpte handelsvarer	47 419 436	44 483 652
Egentilvirkede ferdigvarer	11 722 694	9 579 923
<b>Sum</b>	<b>59 142 130</b>	<b>54 063 575</b>

Selskapets varebeholdning er vurdert til anskaffelseskost. Det er foretatt nedskrivning for ukurans.



## Noter til regnskapet 2024

### Note 4 Lønnskostnader, antall ansatte, godtgjørelser, lån til ansatte m

Lønnskostnader	2024	2023
Lønninger	37 147 416	34 506 163
Arbeidsgiveravgift	6 248 697	5 929 397
Pensjonskostnader	1 948 389	2 025 839
Andre ytelser	4 634 921	4 755 008
Sum	49 979 423	47 216 407

Gjennomsnittlig antall årsverk ansatt i regnskapsåret 68 81

Ytelser til ledende personer	Daglig leder	Styret
Lønn	1 592 544	0
Bonus	587 855	0
Styrehonorar	0	0
Annen godtgjørelse	265 405	0
Sum	2 445 804	0

Daglig leder har ved opphør eller endring av arbeidsforholdet ikke krav på særskilt vederlag utover avsatte pensjonsmidler, samt 6 måneders lønn.

#### OTP

Selskapet er pliktig til å ha tjenstepensjonsordning etter lov om obligatorisk tjenstepensjon. Selskapets pensjonsordninger tilfredsstiller kravene i denne lov.

#### Revisor

Lovpålagt revisjon	188 862
Andre tjenester	53 609
Sum honorar til revisor	242 471



## Noter til regnskapet 2024

### Note 5 Anleggsmidler

	Asfaltering	Maskiner og anlegg	Driftsløsøre, inventar o.a. utstyr	Totalt
Anskaffelseskost 01.01	194 490	40 824 115	32 533 526	73 552 131
Tilgang	0	822 065	2 865 186	3 687 251
Avgang	-194 490	-31 950 797	-7 606 608	-39 751 895
Anskaffelseskost 31.12	0	9 695 383	27 792 104	37 487 487
Akk. av-/nedskrivninger 31.12	0	-8 286 758	-17 974 290	-26 261 048
Balanseført verdi 31.12	0	1 408 625	9 817 814	11 226 439
Årets avskrivninger	0	1 363 300	2 954 566	4 317 866
Avskrivningsplan	Lineær	Lineær	Lineær	
Økonomisk levetid	10 år	5-8 år	5 år	

### Note 6 Leie og leasing

#### Årlig leie av ikke balanseførte driftsmidler

Leieobjekt	Avtaleperiode	Årets leie	Fjorårets leie
Bygninger o.a fast eiendom	10 år	7 116 572	6 831 940
Driftsløsøre, inventar o.a utstyr	1-5 år	2 604 426	2 601 473
Sum		9 720 997	9 433 413



## Noter til regnskapet 2024

### Note 7 Skatt

<b>Årets skattekostnad</b>	<b>2024</b>	<b>2023</b>
Resultatført skatt på ordinært resultat:		
Betalbar skatt	0	0
Endring i utsatt skattefordel	-1 816 166	-2 299 355
<b>Skattekostnad ordinært resultat</b>	<b>-1 816 166</b>	<b>-2 299 355</b>
Skattepliktig inntekt:		
Resultat før skatt	-8 569 055	-10 961 315
Permanente forskjeller	313 754	509 703
Endring i midlertidige forskjeller	165 891	255 621
<b>Skattepliktig inntekt</b>	<b>0</b>	<b>0</b>
Betalbar skatt i balansen:		
Betalbar skatt på årets resultat	0	0
<b>Sum betalbar skatt i balansen</b>	<b>0</b>	<b>0</b>

Skatteeffekten av midlertidige forskjeller og underskudd til fremføring som har gitt opphav til utsatt skatt og utsatte skattefordeler, spesifisert på typer av midlertidige forskjeller

	<b>2024</b>	<b>2023</b>	<b>Endring</b>
Varige driftsmidler	25 552	501 064	475 512
Varebeholdning	-1 005 554	-707 618	297 936
Gevinst - og tapskonto	-31 054	-38 818	-7 764
Andre forskjeller	-323 748	-923 541	-599 793
<b>Sum</b>	<b>-1 334 804</b>	<b>-1 168 913</b>	<b>165 891</b>
Akkumulert fremførbart underskudd	-51 349 818	-43 260 408	8 089 410
<b>Grunnlag for utsatt skattefordel</b>	<b>-52 684 622</b>	<b>-44 429 321</b>	<b>8 255 301</b>
<b>Utsatt skattefordel (22 %)</b>	<b>-11 590 617</b>	<b>-9 774 451</b>	<b>1 816 166</b>

### Note 8 Egenkapital

	<b>Aksjekapital</b>	<b>Annen innskutt egenkapital</b>	<b>Udekket tap/ Annen egenkap</b>	<b>Sum egenkapital</b>
Pr. 01.01	272 500	3 785 570	26 920 061	30 978 130
Årets resultat			-6 752 889	-6 752 889
Pr 31.12	272 500	3 785 570	20 167 171	24 225 241



## Noter til regnskapet 2024

### Note 9 Fordringer, gjeld, pantstillelser og garantier m.v

	2024	2023
Fordringer med forfall senere enn ett år	49 751 108	49 367 662
<b>Gjeld som er sikret ved pant o.l.</b>		
Gjeld til kredittinstitusjoner	24 275 937	9 817 796
<b>Sum</b>	<b>24 275 937</b>	<b>9 817 796</b>

### Balanseført verdi av pantsatte eiendeler

Varige driftsmidler, inntil MNOK 10	11 226 439	17 723 162
Lager av varer og annen beholdning, inntil MNOK 50	59 142 130	54 063 575
<b>Sum</b>	<b>70 368 569</b>	<b>71 786 737</b>

I tillegg har eierselskapene i morselskapet Baros AS, Combiwood OÜ og Vindor OÜ hver seg gitt kausjon kr 7 500 000 for ethvert mellomværende.

### Note 10 Mellomværende med selskap i samme konsern

<b>Fordringer</b>	2024	2023
Langsiktige konsernfordringer	45 675 238	45 675 238
<b>Gjeld</b>		
Leverandørgjeld	51 030 919	40 123 049

### Note 11 Bankinnskudd

	2024	2023
Bundne skattetreksmidler	4 310 069	4 187 336



## Noter til regnskapet 2024

### Note 12 Antall aksjer, aksjeeiere m

<u>Aksjekapital</u>	<u>Antall</u>	<u>Pålydende</u>	<u>Balanseført</u>
Ordinære aksjer	500	545	272 500

Aksjekapitalen eies av følgende aksjonærer:

<u>Aksjonærer:</u>	<u>Antall aksjer</u>	<u>Eierandel</u>
Baros AS	500	100 %
Sum	500	100 %

Selskapet har en aksjeklasse og alle aksjer har lik stemmerett.

Combiwood Barkevik AS er datterselskap av Baros AS som utarbeider konsernregnskap der Combiwood Barkevik AS inngår i konsolideringen. Konsernregnskapet kan fås utlevert i Sønerbergveien 2, 3295 Helgeroa.