



ÅRSREGNSKAPET FOR REGNSKAPSÅRET 2021 - GENERELL INFORMASJON

Enheten

Organisasjonsnummer: 992 916 702
Organisasjonsform: Aksjeselskap
Foretaksnavn: RAGNAR HARTVIG AS
Forretningsadresse: Tivoliåsen 11
3474 ÅROS

Regnskapsår

Årsregnskapets periode: 01.01.2021 - 31.12.2021

Konsern

Morselskap i konsern: Nei

Regnskapsregler

Regler for små foretak benyttet: Ja
Benyttet ved utarbeidelsen av årsregnskapet til selskapet: Regnskapslovens alminnelige regler

Årsregnskapet fastsatt av kompetent organ

Bekreftet av representant for selskapet: Ragnar Hartvig
Dato for fastsettelse av årsregnskapet: 02.03.2022

Grunnlag for avgivelse

År 2021: Årsregnskapet er elektronisk innlevert
År 2020: Tall er hentet fra elektronisk innlevert årsregnskap fra 2021

Det er ikke krav til at årsregnskapet m.v. som sendes til Regnskapsregisteret er undertegnet. Kontrollen på at dette er utført ligger hos revisor/enhetens øverste organ. Sikkerheten ivaretas ved at innsender har rolle/rettighet for innsending av årsregnskapet via Altinn, og ved at det bekreftes at årsregnskapet er fastsatt av kompetent organ.

Brønnøysundregistrene, 21.03.2023



Resultatregnskap

Beløp i: NOK	Note	2021	2020
RESULTATREGNSKAP			
Inntekter			
Salgsinntekt		2 735 118	2 787 810
Annen driftsinntekt		200 000	
Sum inntekter		2 935 118	2 787 810
Kostnader			
Varekostnad		613 632	606 506
Lønnskostnad	1, 5	755 648	756 146
Avskrivning på varige driftsm. og immatr. eiendeler	8	219 981	171 003
Annen driftskostnad	6	347 162	297 443
Sum kostnader		1 936 423	1 831 098
Driftsresultat		998 694	956 712
Finansinntekter og finanskostnader			
Annen renteinntekt		40	22 749
Annen finansinntekt		92 455	
Sum finansinntekter		92 495	22 749
Annen rentekostnad		7 167	4 782
Annen finanskostnad		1 015	3 359
Sum finanskostnader		8 182	8 141
Netto finans		84 313	14 607
Ordinært resultat før skattekostnad		1 083 007	971 319
Skattekostnad på ordinært resultat	9	190 228	235 301
Ordinært resultat etter skattekostnad		892 779	736 018
Årsresultat		892 779	736 018
Overføringer og disponeringer			
Ordinært utbytte		450 000	550 000
Annen egenkapital		442 779	186 018
Sum overføringer og disponeringer		892 779	736 018



Resultatregnskap

Beløp i: NOK	Note	2021	2020
---------------------	-------------	-------------	-------------



Balanse

Beløp i: NOK	Note	2021	2020
BALANSE - EIENDELER			
Anleggsmidler			
Immaterielle eiendeler			
Varige driftsmidler			
Driftsløsøre, inventar, verktøy, kontormaskiner og lign.	8	897 105	393 086
Sum varige driftsmidler		897 105	393 086
Finansielle anleggsmidler			
Investeringer i aksjer og andeler		20 000	20 000
Sum finansielle anleggsmidler		20 000	20 000
Sum anleggsmidler		917 105	413 086
Omløpsmidler			
Varer			
Fordringer			
Kundefordringer	11	135 138	34 575
Andre fordringer	4	8 311	29 190
Sum fordringer		143 448	63 765
Investeringer			
Markedsbaserte aksjer	14	600 520	720 000
Sum investeringer		600 520	720 000
Bankinnskudd, kontanter og lignende			
Bankinnskudd, kontanter og lignende	12	490 880	514 563
Sum bankinnskudd, kontanter og lignende		490 880	514 563
Sum omløpsmidler		1 234 848	1 298 328
SUM EIENDELER		2 151 953	1 711 414

BALANSE - EGENKAPITAL OG GJELD



Balanse

Beløp i: NOK	Note	2021	2020
Egenkapital			
Innskutt egenkapital			
Aksjekapital (100 aksjer à kr 1 000,00)	7, 13	100 000	100 000
Sum innskutt egenkapital		100 000	100 000
Opptjent egenkapital			
Annen egenkapital	13	772 900	330 121
Sum opptjent egenkapital		772 900	330 121
Sum egenkapital	13	872 900	430 121
Gjeld			
Langsiktig gjeld			
Annen langsiktig gjeld			
Gjeld til kredittinstitusjoner	15, 16	395 613	197 378
Sum annen langsiktig gjeld		395 613	197 378
Sum langsiktig gjeld		395 613	197 378
Kortsiktig gjeld			
Leverandørgjeld		7 119	32 003
Betalbar skatt	9	190 228	235 301
Skyldige offentlige avgifter		178 464	144 825
Utbytte		450 000	550 000
Annen kortsiktig gjeld		57 630	121 787
Sum kortsiktig gjeld		883 441	1 083 915
Sum gjeld		1 279 053	1 281 293
SUM EGENKAPITAL OG GJELD		2 151 953	1 711 414



Brønnøysundregistrene

ÅRSREGNSKAP FOR REGNSKAPSÅRET 2021 - GENERELL INFORMASJON

Journalnummer: 2022 137841

Enheten

Organisasjonsnummer: 992 916 702
Organisasjonsform: Aksjeselskap
Foretaksnavn: RAGNAR HARTVIG AS
Forretningsadresse: Tivoliåsen 11
3474 ÅROS

Regnskapsår

Årsregnskapets periode: 01.01.2021 - 31.12.2021

Konsern

Morselskap i konsern: Nei

Regnskapsregler

Regler for små foretak benyttet: Ja
Benyttet ved utarbeidelsen av
årsregnskapet til selskapet: Regnskapslovens alminnelige regler

Årsregnskapet fastsatt av kompetent organ

Bekreftet av representant for selskapet: Ragnar Hartvig
Dato for fastsettelse av årsregnskapet: 02.03.2022

Revisjon

Selskapet har besluttet at årsregnskapet
ikke skal revideres: Ja
Årsregnskapet er utarbeidet av ekstern
autorisert regnskapsfører: Ja
Ekstern autorisert regnskapsfører har i
løpet av regnskapsåret bistått ved den
løpende regnskapsføringen eller utført
andre tjenester for selskapet enn å
utarbeide årsregnskapet: Ja

Grunnlag for avgivelse

År 2021: Årsregnskap er elektronisk innlevert.
År 2020: Tall er hentet fra elektronisk innlevert årsregnskap fra 2021.

Det er ikke krav til at årsregnskapet m.v. som sendes til Regnskapsregisteret er undertegnet. Kontrollen på at dette er utført ligger hos revisor/enhetens øverste organ. Sikkerheten ivaretas ved at innsender har rolle/rettighet for innsending av årsregnskapet via Altinn, og ved at det bekreftes at årsregnskapet er fastsatt av kompetent organ.

Brønnøysundregistrene, 08.03.2022

Brønnøysundregistrene
Postadresse: Postboks 900, 8910 Brønnøysund
Telefon: 75 00 75 00
E-post: firmapost@brreg.no Internett: www.brreg.no
Organisasjonsnummer: 974 760 673



Organisasjonsnr: 992 916 702
RAGNAR HARTVIG AS

RESULTATREGNSKAP

Beløp i: NOK	Note	2021	2020
RESULTATREGNSKAP			
Inntekter			
Salgsinntekt		2 735 118	2 787 810
Annen driftsinntekt		200 000	
Sum inntekter		2 935 118	2 787 810
Kostnader			
Varekostnad		613 632	606 506
Lønnskostnad	1, 5	755 648	756 146
Avskrivning på varige driftsm. og immatr. eiendeler	8	219 981	171 003
Annen driftskostnad	6	347 162	297 443
Sum kostnader		1 936 423	1 831 098
Driftsresultat		998 694	956 712
Finansinntekter og finanskostnader			
Annen renteinntekt		40	22 749
Annen finansinntekt		92 455	
Sum finansinntekter		92 495	22 749
Annen rentekostnad		7 167	4 782
Annen finanskostnad		1 015	3 359
Sum finanskostnader		8 182	8 141
Netto finans		84 313	14 607
Ordinært resultat før skattekostnad			
Ordinært resultat før skattekostnad		1 083 007	971 319
Skattekostnad på ordinært resultat	9	190 228	235 301
Ordinært resultat etter skattekostnad		892 779	736 018
Årsresultat		892 779	736 018
Overføringer og disponeringer			
Ordinært utbytte		450 000	550 000
Annen egenkapital		442 779	186 018
Sum overføringer og disponeringer		892 779	736 018



Organisasjonsnr: 992 916 702
RAGNAR HARTVIG AS

BALANSE

Beløp i: NOK **Note** **2021** **2020**

BALANSE - EIENDELER

Anleggsmidler Immaterielle eiendeler

Varige driftsmidler

Driftsløsøre, inventar,
verktøy, kontormaskiner
og lign.

8 897 105 393 086

Sum varige driftsmidler **897 105** **393 086**

Finansielle anleggsmidler

Investeringer i aksjer og
andeler

20 000 20 000

**Sum finansielle
anleggsmidler**

20 000 **20 000**

Sum anleggsmidler

917 105 **413 086**

Omløpsmidler

Varer

Fordringer

Kundefordringer
Andre fordringer

11 135 138 34 575

4 8 311 29 190

Sum fordringer

143 448 **63 765**

Investeringer

Markedsbaserte aksjer

14 600 520 720 000

Sum investeringer

600 520 **720 000**

Bankinnskudd, kontanter og lignende

Bankinnskudd, kontanter
og lignende

12 490 880 514 563

**Sum bankinnskudd,
kontanter og lignende**

490 880 **514 563**

Sum omløpsmidler

1 234 848 **1 298 328**

SUM EIENDELER

2 151 953 **1 711 414**

BALANSE - EGENKAPITAL OG GJELD

Egenkapital

Innskutt egenkapital

Aksjekapital (100 aksjer
à kr 1 000,00)

7, 13 100 000 100 000



Sum innskutt egenkapital		100 000	100 000
Opptjent egenkapital			
Annen egenkapital	13	772 900	330 121
Sum opptjent egenkapital		772 900	330 121
Sum egenkapital	13	872 900	430 121
Gjeld			
Langsiktig gjeld			
Annen langsiktig gjeld			
Gjeld til			
kredittinstitusjoner	15, 16	395 613	197 378
Sum annen langsiktig gjeld		395 613	197 378
Sum langsiktig gjeld		395 613	197 378
Kortsiktig gjeld			
Leverandørgjeld		7 119	32 003
Betalbar skatt	9	190 228	235 301
Skyldige offentlige avgifter		178 464	144 825
Utbytte		450 000	550 000
Annen kortsiktig gjeld		57 630	121 787
Sum kortsiktig gjeld		883 441	1 083 915
Sum gjeld		1 279 053	1 281 293
SUM EGENKAPITAL OG GJELD		2 151 953	1 711 414



Organisasjonsnr: 992 916 702
RAGNAR HARTVIG AS

NOTEOPPLYSNINGER - SELSKAP - alle poster oppgitt i hele tall

Note

Regnskapsprinsipper

Årsregnskapet er satt opp i samsvar med regnskapsloven og god regnskapsskikk for små foretak. Salgsinntekter Inntektsføring ved salg av varer skjer på leveringstidspunktet. Tjenester inntektsføres etter hvert som de leveres. Klassifisering og vurdering av balanseposter Omløpsmidler og kortsiktig gjeld omfatter poster som knytter seg til varekretsløpet. For andre poster enn kundefordringer omfattes poster som forfaller til betaling innen ett år etter transaksjonsdagen. Anleggsmidler er eiendeler bestemt til varig eie og bruk. Langsiktig gjeld er gjeld som forfaller senere enn ett år etter transaksjonsdagen. Omløpsmidler vurderes til laveste av anskaffelseskost og virkelig verdi. Kortsiktig gjeld balanseføres til nominelt beløp på etableringstidspunktet. Anleggsmidler vurderes til anskaffelseskost. Varige anleggsmidler avskrives etter en fornuftig avskrivningsplan. Anleggsmidlene nedskrives til virkelig verdi ved verdifall som ikke forventes å være forbigående. Langsiktig gjeld med unntak av andre avsetninger balanseføres til nominelt beløp på etableringstidspunktet. Fordringer Kundefordringer og andre fordringer er oppført i balansen til pålydende etter fradrag for avsetning til forventet tap. Avsetning til tap gjøres på grunnlag av individuelle vurderinger av de enkelte fordringene. I tillegg gjøres det for øvrige kundefordringer en uspesifisert avsetning for å dekke antatt tap. Varebeholdninger Lager av innkjøpte varer er verdsatt til laveste av anskaffelseskost etter FIFO- prinsippet og virkelig verdi. Egentilvirkede ferdigvarer og varer under tilvirkning er vurdert til variabel tilvirkningskost. Det foretas nedskrivning for påregnelig ukurans. Varige driftsmidler Varige driftsmidler balanseføres og avskrives over driftsmidlenes levetid dersom de har antatt levetid over 3 år og har en kostpris som overstiger kr 15.000. Direkte vedlikehold av driftsmidler kostnadsføres løpende under driftskostnader, mens påkostninger eller forbedringer tillegges driftsmidlets kostpris og avskrives i takt med driftsmidlet. Forøvrig er følgende regnskapsprinsipper anvendt: FIFO-metoden for tilordning av anskaffelseskost for ombyttbare finansielle eiendeler, laveste verdis prinsipp for markedsbaserte finansielle omløpsmidler, forsikret pensjonsforpliktelse er ikke balanseført - kostnaden er lik premien, pensjonsforpliktelser knyttet til AFP-ordningen er ikke balanseført, leieavtaler er ikke balanseført, langsiktige tilvirkningskontrakter er inntektsført etter fullført kontrakt metoden, pengeposter i utenlandsk valuta er verdsatt til kursen ved regnskapsårets slutt og kostmetoden er benyttet for investeringer i datterselskap/tilknyttet selskap. Egne utgifter til forskning og utvikling og til utvikling av rettigheter er kostnadsført. Utbytte er inntektsført samme år som det er avsatt i datterselskap/tilknyttet selskap, dersom det er sannsynlig at beløpet vil mottas. Ved utbytte som overstiger andel av tilbakeholdt resultat etter kjøpet representerer den overskytende del tilbakebetaling av investert kapital, og er fratrukket investerings verdi i balansen. Skatt Skattekostnaden i resultatregnskapet omfatter både periodens betalbare skatt og endring i utsatt skatt. Utsatt skatt er beregnet med 22% på grunnlag av de midlertidige forskjeller som eksisterer mellom regnskapsmessige og skattemessige verdier, samt skattemessig underskudd til fremføring ved utgangen av regnskapsåret. Skatteøkende og skattereduserende midlertidige forskjeller som reverserer eller kan reversere i samme periode er utlignet og skattevirkningen er beregnet på nettogrunnlaget. Selskapet har ikke endret regnskapsprinsipp fra 2020 til 2021.



Note
5

Antall årsverk i regnskapsåret
1.00

Note
1

Spesifisering av resultatregnskapet

Lønnskostnader

<u>Lønn</u>	<u>Årets</u>	<u>Fjorårets</u>
	622630.00	621017.00
<u>Folketrygdavgift</u>	<u>Årets</u>	<u>Fjorårets</u>
	103446.00	97264.00
<u>Pensjonskostnader</u>	<u>Årets</u>	<u>Fjorårets</u>
	19942.00	19640.00
<u>Andre ytelser</u>	<u>Årets</u>	<u>Fjorårets</u>
	9631.00	18225.00
<u>Sum lønnskostnader</u>	<u>Årets</u>	<u>Fjorårets</u>
	755649.00	756146.00

Note

Ekstraordinære inntekter og kostnader

<u>Sum</u>	<u>Beløp</u>
------------	--------------

<u>Balanseført verdi 31.12.</u>	<u>Varige driftsmidler</u>	<u>Immaterielle eiend.</u>
---------------------------------	----------------------------	----------------------------

Konsernregnskap

Morselskapet sitt navn

Forretningskontor for morselskapet

Begrunnelse for at datterselskap er utelatt fra konsolideringen

Konsern, tilknyttet selskap m.v. - fordringer og gjeld

Fordringer



Samlet beløp - tilknyttet selskap Årets Fjorårets

Annen langsiktig gjeld

Samlet beløp - foretak i samme konsern Årets Fjorårets

Samlet beløp - felles kontrollert virksomhet Årets Fjorårets

Samlet beløp - foretak i samme konsern Årets Fjorårets

Samlet beløp - felles kontrollert virksomhet Årets Fjorårets

Pantstillelse Beløp

Beholdning av egne aksjer Antall Pålydende Andel av aksjek.

Note

16

Gjeld

Gjeld som forfaller til betaling mer enn fem år etter regnskapsårets slutt

Gjeld sikret ved pant eller lignende sikkerhet i eiendeler

Balansført verdi av de pantsatte eiendeler

Summen av garantiforpliktelser som ikke er regnskapsført

Garantiforpliktelser som er sikret ved pant

Mer om gjeld

Ingen del av selskapets gjeld forfaller til betaling senere enn fem år etter regnskapsårets slutt. Gjeld er ikke sikret ved pant eller lignende sikkerhet i selskapets eiendeler.

Note

4

Lån og sikkerhetsstillelse til medlemmer

Opplysninger om:

Medlemmer av:

Samlet lån Styret Andre organ
2652.00

Hovedvilkår Styret Andre organ
Avregnet forskudd,



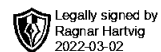
tilbakebetalt til
selskapet
23.2.2022

Mer om lån og sikkerhetsstillelse

Selskapets daglige leder/styreleder/aksjonær har et mellomværende på kr 2 652 med selskapet pr 31.12.2021. Beløpet er tilbakebetalt til selskapet 23.2.2022

Note

Noteopplysninger ut over minimumskravene for små foretak
Se eventuelle andre vedlegg.



Årøppgjør for 2021


**RAGNAR HARTVIG AS
3474 ÅROS**

Innhold

Resultatregnskap
Balanse
Noter

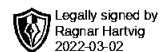
Utarbeidet av:
Dekon Regnskap AS
Solbråveien 15
1383 ASKER
Org.nr. 990535019

Utarbeidet med:
Total Årsøppgjør




Resultatregnskap for 2021 RAGNAR HARTVIG AS

	Note	2021	2020
Salgsinntekt		2 735 118	2 787 810
Annen driftsinntekt		200 000	0
Sum driftsinntekter		2 935 118	2 787 810
Varekostnad		(613 632)	(606 506)
Lønnskostnad	1, 5	(755 648)	(756 146)
Avskrivning på varige driftsm. og immatr. eiendeler	8	(219 981)	(171 003)
Annen driftskostnad	6	(347 162)	(297 443)
Sum driftskostnader		(1 936 423)	(1 831 098)
Driftsresultat		998 694	956 712
Annen renteinntekt		40	22 749
Annen finansinntekt		92 455	0
Sum finansinntekter		92 495	22 749
Annen rentekostnad		(7 167)	(4 782)
Annen finanskostnad		(1 015)	(3 359)
Sum finanskostnader		(8 182)	(8 141)
Netto finans		84 313	14 607
Ordinært resultat før skattekostnad		1 083 007	971 319
Skattekostnad på ordinært resultat	9	(190 228)	(235 301)
Ordinært resultat		892 779	736 018
Årsresultat		892 779	736 018
Overføringer			
Utbytte		450 000	550 000
Annen egenkapital		442 779	186 018
Sum		892 779	736 018



Balanse pr. 31. desember 2021 RAGNAR HARTVIG AS

	Note	2021	2020
EIENDELER			
Anleggsmidler			
Varige driftsmidler			
Driftsløsøre, inventar, verktøy, kontormaskiner og lign.	8	897 105	393 086
Sum varige driftsmidler		897 105	393 086
Finansielle anleggsmidler			
Investeringer i aksjer og andeler		20 000	20 000
Sum finansielle anleggsmidler		20 000	20 000
Sum anleggsmidler		917 105	413 086
Omløpsmidler			
Fordringer			
Kundefordringer	11	135 138	34 575
Andre fordringer	4	8 311	29 190
Sum fordringer		143 448	63 765
Investeringer			
Markedsbaserte aksjer	14	600 520	720 000
Sum investeringer		600 520	720 000
Bankinnskudd, kontanter og lignende	12	490 880	514 563
Sum bankinnskudd, kontanter og lignende		490 880	514 563
Sum omløpsmidler		1 234 848	1 298 328
Sum eiendeler		2 151 953	1 711 414

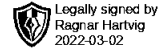


Balanse pr. 31. desember 2021 RAGNAR HARTVIG AS

	Note	2021	2020
EGENKAPITAL OG GJELD			
Egenkapital			
Innskutt egenkapital			
Aksjekapital (100 aksjer à kr 1 000,00)	7, 13	100 000	100 000
Sum innskutt egenkapital		100 000	100 000
Opptjent egenkapital			
Annen egenkapital	13	772 900	330 121
Sum opptjent egenkapital		772 900	330 121
Sum egenkapital	13	872 900	430 121
Gjeld			
Annen langsiktig gjeld			
Gjeld til kredittinstitusjoner	15, 16	395 613	197 378
Sum annen langsiktig gjeld		395 613	197 378
Sum langsiktig gjeld		395 613	197 378
Kortsiktig gjeld			
Leverandørgjeld		7 119	32 003
Betalbar skatt	9	190 228	235 301
Skyldige offentlige avgifter		178 464	144 825
Utbytte		450 000	550 000
Annen kortsiktig gjeld		57 630	121 787
Sum kortsiktig gjeld		883 441	1 083 915
Sum gjeld		1 279 053	1 281 293
Sum egenkapital og gjeld		2 151 953	1 711 414

Åros, 2. mars 2022
I styret for Ragnar Hartvig AS

Ragnar Hartvig
Styrets leder / Daglig leder



Noter 2021 RAGNAR HARTVIG AS

Regnskapsprinsipper

Årsregnskapet er satt opp i samsvar med regnskapsloven og god regnskapsskikk for små foretak.

Salgsinntekter

Inntektsføring ved salg av varer skjer på leveringstidspunktet. Tjenester inntektsføres etter hvert som de leveres.

Klassifisering og vurdering av balanseposter

Omløpsmidler og kortsiktig gjeld omfatter poster som knytter seg til varekretsløpet. For andre poster enn kundefordringer omfattes poster som forfaller til betaling innen ett år etter transaksjonsdagen. Anleggsmidler er eiendeler bestemt til varig eie og bruk. Langsiktig gjeld er gjeld som forfaller senere enn ett år etter transaksjonsdagen.

Omløpsmidler vurderes til laveste av anskaffelseskost og virkelig verdi. Kortsiktig gjeld balanseføres til nominelt beløp på etableringstidspunktet.

Anleggsmidler vurderes til anskaffelseskost. Varige anleggsmidler avskrives etter en fornuftig avskrivningsplan. Anleggsmidlene nedskrives til virkelig verdi ved verdifall som ikke forventes å være forbigående. Langsiktig gjeld med unntak av andre avsetninger balanseføres til nominelt beløp på etableringstidspunktet.

Fordringer

Kundefordringer og andre fordringer er oppført i balansen til pålydende etter fradrag for avsetning til forventet tap. Avsetning til tap gjøres på grunnlag av individuelle vurderinger av de enkelte fordringene. I tillegg gjøres det for øvrige kundefordringer en uspesifisert avsetning for å dekke antatt tap.

Varebeholdninger

Lager av innkjøpte varer er verdsatt til laveste av anskaffelseskost etter FIFO- prinsippet og virkelig verdi. Egentilvirkede ferdigvarer og varer under tilvirkning er vurdert til variabel tilvirkningskost. Det foretas nedskrivning for påregnelig ukurans.

Varige driftsmidler

Varige driftsmidler balanseføres og avskrives over driftsmidlenes levetid dersom de har antatt levetid over 3 år og har en kostpris som overstiger kr 15.000. Direkte vedlikehold av driftsmidler kostnadsføres løpende under driftskostnader, mens påkostninger eller forbedringer tillegges driftsmidlets kostpris og avskrives i takt med driftsmidlet.

Forøvrig er følgende regnskapsprinsipper anvendt:

FIFO-metoden for tilordning av anskaffelseskost for ombyttbare finansielle eiendeler, laveste verdis prinsipp for markedsbaserte finansielle omløpsmidler, forsikret pensjonsforpliktelse er ikke balanseført - kostnaden er lik premien, pensjonsforpliktelser knyttet til AFP-ordningen er ikke balanseført, leieavtaler er ikke balanseført, langsiktige tilvirkningskontrakter er inntektsført etter fullført kontrakt metoden, pengeposter i utenlandsk valuta er verdsatt til kursen ved regnskapsårets slutt og kostmetoden er benyttet for investeringer i datterselskap/tilknyttet selskap. Egne utgifter til forskning og utvikling og til utvikling av rettigheter er kostnadsført.

Utbytte er inntektsført samme år som det er avsatt i datterselskap/tilknyttet selskap, dersom det er sannsynlig at beløpet vil mottas. Ved utbytte som overstiger andel av tilbakeholdt resultat etter kjøpet representerer den overskytende del tilbakebetaling av investert kapital, og er fratrukket investeringens verdi i balansen.


Skatt

Skattekostnaden i resultatregnskapet omfatter både periodens betalbare skatt og endring i utsatt skatt. Utsatt skatt er beregnet med 22% på grunnlag av de midlertidige forskjeller som eksisterer mellom regnskapsmessige og skattemessige verdier, samt skattemessig underskudd til fremføring ved utgangen av regnskapsåret. Skatteøkende og skattereduserende midlertidige forskjeller som reverserer eller kan reversere i samme periode er utlignet og skattevirkningen er beregnet på nettogrunnlaget.

Selskapet har ikke endret regnskapsprinsipp fra 2020 til 2021.

Note 1 - Lønnskostnader etc

	2021	2020
Lønn	622 630	621 017



Arbeidsgiveravgift	103 446	97 264
Pensjonskostnader	19 942	19 640
Andre ytelser	9 631	18 225
Sum	755 649	756 146

Note 2 - Obligatorisk tjenestepensjon

Virksomheten er ikke pliktig til å ha tjenestepensjonsordning etter lov om obligatorisk tjenestepensjon.

Note 3 - Ytelser til ledende personer

	Lønn	Pensjonsforpliktelse	Annen godtgjørelse
Ytelser til daglig leder	616 814	0	78 792

Selskapet leier lokaler av selskapets aksjonær/styreleder/daglige leder. Leieforholdets pris er årlig kr 22 740.

Note 4 - Lån og sikkerhetsstillelse til ledende personer

	Styremedlemmer
Samlet lån	2 652
Samlet sikkerhetsstillelse	
Rentesats	%
Hovedvilkår	Avregnet forskudd, tilbakebetalt til selskapet 23.2.2022
Tilbakebetalte beløp	
Avskrevne beløp	
Frafalte beløp	

Mer om lån og sikkerhetsstillelse

Selskapets daglige leder/styreleder/aksjonær har et mellomværende på kr 2 652 med selskapet pr 31.12.2021. Beløpet er tilbakebetalt til selskapet 23.2.2022

Note 5 - Antall årsverk

Selskapet har hatt 1 årsverk sysselsatt i regnskapsåret.

Note 6 - Revisjon

Selskapet oppfyller kravene til fravalg revisor, og dette er valgt. Årsregnskapet er utarbeidet av autorisert regnskapsførerselskap.


Note 7 - Aksjekapital og aksjonærer

Aksjeklasse	Antall aksjer	Pålydende	Bokført verdi
Ordinære aksjer	100	1 000,00	100 000,00
Sum	100		100 000,00

Aksjeeier	Antall aksjer	Eierandel	Aksjeklasse
Hartvig, Ragnar	100	100,00%	Ordinære aksjer
Totalt antall aksjer	100	100,00%	

Note 8 - Spesifikasjon av varige driftsmidler

Driftsløsøre,



	inventar o.l
Anskaffelseskost 01.01.2021	846 466
Tilgang i året	724 000
Avgang i året	(402 880)
Anskaffelseskost 31.12.2021	1 167 586
Akk. av- og nedskr. 01.01.2021	(453 379)
Akkumulerte avskr. 31.12.2021	(270 480)
Balanseført verdi pr. 31.12.2021	897 106
Årets avskrivninger	(219 981)
Økonomisk levetid	0 - 5 år
Avskrivningsplan: Lineær	0 - 33,33 %

Note 9 - Skatt

	2021	2020
Ordinært resultat før skattekostnad	1 083 007	971 319
+/- Permanente forskjeller	(83 694)	6 731
+/- Årets endring i midlertidige forskjeller	(134 642)	91 501
Årets skattegrunnlag	864 671	1 069 550
Betalbar inntektsskatt for selskapet basert på 22%	190 228	235 301
Sum	190 228	235 301
Skattekostnad i resultatregnskapet	190 228	235 301
Betalbar skatt i skattekostnad	190 228	235 301
Betalbar skatt i balansen	190 228	235 301

Note 10 - Midl. forskjeller - Utsatt skatt/skattefordel

Utsatt skatt/utsatt skattefordel i balansen avsettes på grunnlag av forskjeller mellom regnskapsmessige og skattemessige verdier i henhold til norsk regnskapsstandard for skatt. Midlertidige skatteøkende og skattereduserende forskjeller som kan utlignes er nettoført.


Midlertidige forskjeller knyttet til:	01.01.2021	31.12.2021	Endring
Anleggsmidler	(170 449)	(35 807)	(134 642)
Netto forskjeller	(170 449)	(35 807)	(134 642)
Skattereduserende forskjeller som ikke kan utlignes	170 449	35 807	134 642
Sum midlertidige forskjeller	0	0	0
Utsatt skattefordel 31.12.21. basert på 22%	0	0	0

Ut fra forsiktighetshensyn balanseføres ikke utsatt skattefordel på kr 7 878

Note 11 - Kundefordringer

Kundefordringer er vurdert til pålydende, nedskrevet med forventet tap på fordringer. Det er ikke tapsført kundefordringer i løpet av 2021.

	2021	2020
Kundefordringer til pålydende	135 138	34 575
Avsatt til dekning av usikre fordringer		
Netto oppførte kundefordringer	135 138	34 575



Note 12 - Bankinnskudd

I posten for bankinnskudd inngår egen konto for bundne skattetreksmidler med kr 43 321. Skyldig skattetrekk er kr 35 721.

Note 13 - Egenkapital

	Aksjekapital	Annen EK	Sum
Egenkapital 01.01.2021	100 000	330 121	430 121
Årets resultat		892 779	892 779
Avsatt utbytte		(450 000)	(450 000)
Egenkapital 31.12.2021	100 000	772 900	872 900

Note 14 - Kortsiktige investeringer

Spesifikasjon	Anskaffelseskost	Markedsverdi
Aksjer	0	0
Andeler	600 520	720 000
Obligasjoner	0	0
Andre markedsbaserte finansielle instrumenter	0	0
Sum	600 520	720 000

Det er benyttet laveste verdis prinsipp på de kortsiktige investeringene.

Note 15 - Pantstillelser og garantier

Spesifikasjon	2021	2020
Obligasjonslån	0	0
Gjeld til kredittinstitusjoner	395 613	197 378
Øvrig langsiktig gjeld (inkl. finansiell leasing)	0	0
Sum	395 613	197 378
Balanseført verdi av eiendeler pantsatt for egen gjeld	491 167	44 765
Selskapets varer er stilt som sikkerhet for annet selskap i konsernet, begrenset oppad til	0	0
Sum	491 167	44 765

Note 16 - Gjeld

Ingen del av selskapets gjeld forfaller til betaling senere enn fem år etter regnskapsårets slutt. Gjeld er ikke sikret ved pant eller lignende sikkerhet i selskapets eiendeler.