



ÅRSREGNSKAPET FOR REGNSKAPSÅRET 2022 - GENERELL INFORMASJON

Enheten

Organisasjonsnummer: 976 842 081
Organisasjonsform: Aksjeselskap
Foretaksnavn: HUNTER DOUGLAS NORGE AS
Forretningsadresse: Studievegen 2
2815 GJØVIK

Regnskapsår

Årsregnskapets periode: 01.01.2022 - 31.12.2022

Konsern

Morselskap i konsern: Nei

Regnskapsregler

Regler for små foretak benyttet: Nei
Benyttet ved utarbeidelsen av årsregnskapet til selskapet: Regnskapslovens alminnelige regler

Årsregnskapet fastsatt av kompetent organ

Bekreftet av representant for selskapet: Per Christian Fossum
Dato for fastsettelse av årsregnskapet: 27.06.2023

Grunnlag for avgivelse

År 2022: Årsregnskapet er elektronisk innlevert
År 2021: Tall er hentet fra elektronisk innlevert årsregnskap fra 2022

Det er ikke krav til at årsregnskapet m.v. som sendes til Regnskapsregisteret er undertegnet. Kontrollen på at dette er utført ligger hos revisor/enhetens øverste organ. Sikkerheten ivaretas ved at innsender har rolle/rettighet for innsending av årsregnskapet via Altinn, og ved at det bekreftes at årsregnskapet er fastsatt av kompetent organ.

Brønnøysundregistrene, 24.07.2024



Resultatregnskap

Beløp i: NOK	Note	2022	2021
RESULTATREGNSKAP			
Inntekter			
Salgsinntekt	1	242 219 767	201 488 195
Sum inntekter	2	242 219 767	201 488 195
Kostnader			
Varekostnad	2	140 145 069	119 102 648
Lønnskostnad	3, 4, 5, 6, 7	44 774 950	39 790 577
Avskrivning på driftsmidler og immaterielle eiendeler	8	299 556	322 490
Annen driftskostnad	9, 10	21 295 591	18 377 319
Sum kostnader		206 515 165	177 593 034
Driftsresultat		35 704 601	23 895 162
Finansinntekter og finanskostnader			
Renteinntekt fra foretak i samme konsern		882 177	259 982
Annen renteinntekt		5 042	
Annen finansinntekt			154 762
Sum finansinntekter		887 219	414 744
Rentekostnad til foretak i samme konsern		790 481	480 612
Annen rentekostnad		-86 082	81 347
Annen finanskostnad		1 258 329	
Sum finanskostnader		1 962 728	561 959
Netto finans		-1 075 509	-147 214
Ordinært resultat før skattekostnad		34 629 092	23 747 947
Skattekostnad	11	7 618 400	5 224 549
Ordinært resultat etter skattekostnad		27 010 692	18 523 397
Årsresultat		27 010 692	18 523 398
Overføringer og disponeringer			
Ordinært utbytte	12	54 644 513	



Resultatregnskap

Beløp i: NOK	Note	2022	2021
Konsernbidrag	12	1 302 056	790 406
Annen egenkapital	12	-28 935 877	17 732 992
Sum overføringer og disponeringer		27 010 692	18 523 398



Balanse

Beløp i: NOK	Note	2022	2021
BALANSE - EIENDELER			
Anleggsmidler			
Immaterielle eiendeler			
Utsatt skattefordel	13	1 407 443	1 025 691
Sum immaterielle eiendeler		1 407 443	1 025 691
Varige driftsmidler			
Driftsløsøre, inventar, verktøy, kontormaskiner, ol.	8	669 414	688 356
Sum varige driftsmidler		669 414	688 356
Finansielle anleggsmidler			
Andre fordringer	14	291 556	315 695
Sum finansielle anleggsmidler		291 556	315 695
Sum anleggsmidler		2 368 413	2 029 742
Omløpsmidler			
Varer			
Varer	15	22 525 737	17 507 978
Sum varer		22 525 737	17 507 978
Fordringer			
Kundefordringer		49 549 718	36 550 669
Andre fordringer	16, 17	62 008 153	70 926 894
Sum fordringer		111 557 872	107 477 562
Bankinnskudd, kontanter og lignende			
Bankinnskudd, kontanter og lignende	18	22 362 468	1 297 169
Sum bankinnskudd, kontanter og lignende		22 362 468	1 297 169
Sum omløpsmidler		156 446 077	126 282 710
SUM EIENDELER		158 814 490	128 312 452

BALANSE - EGENKAPITAL OG GJELD



Balanse

Beløp i: NOK	Note	2022	2021
Egenkapital			
Innskutt egenkapital			
Aksjekapital (5 000 400 aksjer à kr 0,36)	12, 19	1 794 644	1 794 644
Overkurs	12	6 948 187	6 948 187
Sum innskutt egenkapital		8 742 831	8 742 831
Opptjent egenkapital			
Annen egenkapital	12	24 961 677	53 897 554
Sum opptjent egenkapital		24 961 677	53 897 554
Sum egenkapital	12	33 704 508	62 640 384
Gjeld			
Langsiktig gjeld			
Annen langsiktig gjeld			
Langsiktig konserngjeld	17, 20	24 800 000	24 800 000
Sum annen langsiktig gjeld		24 800 000	24 800 000
Sum langsiktig gjeld		24 800 000	24 800 000
Kortsiktig gjeld			
Gjeld til kredittinstitusjoner			2 511 990
Leverandørgjeld	17	9 329 463	10 223 011
Betalbar skatt	11	7 632 906	4 986 591
Skyldige offentlige avgifter		12 051 229	9 034 723
Utbytte	17	54 644 513	
Kortsiktig konserngjeld	17	5 385 768	3 700 398
Annen kortsiktig gjeld	16	11 266 102	10 415 355
Sum kortsiktig gjeld		100 309 982	40 872 067
Sum gjeld		125 109 982	65 672 067
SUM EGENKAPITAL OG GJELD		158 814 490	128 312 452



Statsautoriserte revisorer
Ernst & Young AS

Gudbrandsdalsvegen 188
2619 Lillehammer

Foretaksregisteret: NO 976 389 387 MVA
Tlf: +47 24 00 24 00

www.ey.no
Medlemmer av Den norske Revisorforening

UAVHENGIG REVISORS BERETNING

Til generalforsamlingen i Hunter Douglas Norge AS

Konklusjon

Vi har revidert årsregnskapet for Hunter Douglas Norge AS som består av balanse per 31. desember 2022, resultatregnskap og kontantstrømoppstilling for regnskapsåret avsluttet per denne datoen og noter til årsregnskapet, herunder et sammendrag av viktige regnskapsprinsipper.

Etter vår mening oppfylder årsregnskapet gjeldende lovkrav og gir et rettviseende bilde av selskapets finansielle stilling per 31. desember 2022 og av dets resultater og kontantstrømmer for regnskapsåret avsluttet per denne datoen i samsvar med regnskapslovens regler og god regnskapsskikk i Norge.

Grunnlag for konklusjon

Vi har gjennomført revisjonen i samsvar med International Standards on Auditing (ISA-ene). Våre oppgaver og plikter i henhold til disse standardene er beskrevet nedenfor under *Revisors oppgaver og plikter ved revisjonen av årsregnskapet*. Vi er uavhengige av selskapet i samsvar med kravene i relevante lover og forskrifter i Norge og *International Code of Ethics for Professional Accountants* (inkludert internasjonale uavhengighetsstandarder) utstedt av International Ethics Standards Board for Accountants (IESBA-reglene), og vi har overholdt våre øvrige etiske forpliktelser i samsvar med disse kravene. Innhentet revisjonsbevis er etter vår vurdering tilstrekkelig og hensiktsmessig som grunnlag for vår konklusjon.

Øvrig informasjon

Øvrig informasjon omfatter informasjon i selskapets årsrapport bortsett fra årsregnskapet og den tilhørende revisjonsberetningen. Styret og daglig leder (ledelsen) er ansvarlig for den øvrige informasjonen. Vår konklusjon om revisjonen av årsregnskapet dekker ikke den øvrige informasjonen, og vi attesterer ikke den øvrige informasjonen.

I forbindelse med revisjonen av årsregnskapet er det vår oppgave å lese den øvrige informasjonen med det formål å vurdere om årsberetningen inneholder de opplysninger som skal gis i henhold til gjeldende lovkrav og hvorvidt det foreligger vesentlig inkonsistens mellom den øvrige informasjonen og årsregnskapet eller kunnskap vi har opparbeidet oss under revisjonen, eller hvorvidt den tilsynelatende inneholder vesentlig feilinformasjon. Dersom vi konkluderer med at den øvrige informasjonen inneholder vesentlig feilinformasjon eller ikke inneholder de opplysninger som skal gis i henhold til gjeldende lovkrav, er vi pålagt å rapportere det.

Vi har ingenting å rapportere i så henseende, og vi mener at årsberetningen er konsistent med årsregnskapet og inneholder de opplysninger som skal gis i henhold til gjeldende lovkrav.

Ledelsens ansvar for årsregnskapet

Ledelsen er ansvarlig for å utarbeide årsregnskapet og for at det gir et rettviseende bilde i samsvar med regnskapslovens regler og god regnskapsskikk i Norge. Ledelsen er også ansvarlig for slik intern kontroll som den finner nødvendig for å kunne utarbeide et årsregnskap som ikke inneholder vesentlig feilinformasjon, verken som følge av misligheter eller feil.

Ved utarbeidelsen av årsregnskapet må ledelsen ta standpunkt til selskapets evne til fortsatt drift og opplyse om forhold av betydning for fortsatt drift. Forutsetningen om fortsatt drift skal legges til grunn for årsregnskapet med mindre ledelsen enten har til hensikt å avvikle selskapet eller virksomheten, eller ikke har noe annet realistisk alternativ.



Building a better
working world

Revisors oppgaver og plikter ved revisjonen av årsregnskapet

Vårt mål er å oppnå betryggende sikkerhet for at årsregnskapet som helhet ikke inneholder vesentlig feilinformasjon, verken som følge av misligheter eller feil, og å avgi en revisjonsberetning som inneholder vår konklusjon. Betryggende sikkerhet er en høy grad av sikkerhet, men ingen garanti for at en revisjon utført i samsvar med ISA-ene, alltid vil avdekke vesentlig feilinformasjon. Feilinformasjon kan skyldes misligheter eller feil og er å anse som vesentlig dersom den enkeltvis eller samlet med rimelighet kan forventes å påvirke de økonomiske beslutningene som brukerne foretar på grunnlag av årsregnskapet.

Som del av en revisjon i samsvar med ISA-ene, utøver vi profesjonelt skjønn og utviser profesjonell skepsis gjennom hele revisjonen. I tillegg:

- identifiserer og vurderer vi risikoen for vesentlig feilinformasjon i årsregnskapet, enten det skyldes misligheter eller feil. Vi utformer og gjennomfører revisjonshandlinger for å håndtere slike risikoer, og innhenter revisjonsbevis som er tilstrekkelig og hensiktsmessig som grunnlag for vår konklusjon. Risikoen for at vesentlig feilinformasjon som følge av misligheter ikke blir avdekket, er høyere enn for feilinformasjon som skyldes feil, siden misligheter kan innebære samarbeid, forfalskning, bevisste utelatelser, uriktige fremstillinger eller overstyring av intern kontroll.
- opparbeider vi oss en forståelse av den interne kontrollen som er relevant for revisjonen, for å utforme revisjonshandlinger som er hensiktsmessige etter omstendighetene, men ikke for å gi uttrykk for en mening om effektiviteten av selskapets interne kontroll.
- evaluerer vi om de anvendte regnskapsprinsippene er hensiktsmessige og om regnskapsestimatene og tilhørende noteopplysninger utarbeidet av ledelsen er rimelige.
- konkluderer vi på om ledelsens bruk av fortsatt drift-forutsetningen er hensiktsmessig, og, basert på innhentede revisjonsbevis, hvorvidt det foreligger vesentlig usikkerhet knyttet til hendelser eller forhold som kan skape betydelig tvil om selskapets evne til fortsatt drift. Dersom vi konkluderer med at det eksisterer vesentlig usikkerhet, kreves det at vi i revisjonsberetningen henleder oppmerksomheten på tilleggsopplysningene i årsregnskapet, eller, dersom slike tilleggsopplysninger ikke er tilstrekkelige, at vi modifierer vår konklusjon om årsregnskapet og årsberetningen. Våre konklusjoner er basert på revisjonsbevis innhentet frem til datoen for revisjonsberetningen. Etterfølgende hendelser eller forhold kan imidlertid medføre at selskapet ikke kan fortsette driften.
- evaluerer vi den samlede presentasjonen, strukturen og innholdet i årsregnskapet, inkludert tilleggsopplysningene, og hvorvidt årsregnskapet gir uttrykk for de underliggende transaksjonene og hendelsene på en måte som gir et rettviseende bilde.

Vi kommuniserer med styret blant annet om det planlagte omfanget av og tidspunktet for revisjonsarbeidet og eventuelle vesentlige funn i revisjonen, herunder vesentlige svakheter i den interne kontrollen som vi avdekker gjennom revisjonen.

Lillehammer, 6. juli 2023
ERNST & YOUNG AS

Revisjonsberetningen er signert elektronisk

Tor Kjetil Lund
statsautorisert revisor



PENNEO

Signaturene i dette dokumentet er juridisk bindende. Dokument signert med "Penneo™ - sikker digital signatur".
De signerende parter sin identitet er registrert, og er listet nedenfor.

"Med min signatur bekrefter jeg alle datoer og innholdet i dette dokument."

Tor Kjetil Lund

Statsautorisert revisor

På vegne av: Ernst & Young AS

Serienummer: 9578-5999-4-1309924

IP: 83.241.xxx.xxx

2023-07-06 08:23:46 UTC



Penneo Dokumentnr: 151WT-MTYLJ-OY5DK-HY316-H51OC-ALE68


Dokumentet er signert digitalt, med **Penneo.com**. Alle digitale signatur-data i dokumentet er sikret og validert av den datamaskin-utregnede hash-verdien av det opprinnelige dokument. Dokumentet er låst og tids-stemplet med et sertifikat fra en betrodd tredjepart. All kryptografisk bevis er integrert i denne PDF, for fremtidig validering (hvis nødvendig).

Hvordan bekrefter at dette dokumentet er originalen?

Dokumentet er beskyttet av ett Adobe CDS sertifikat. Når du åpner dokumentet i

Adobe Reader, skal du kunne se at dokumentet er sertifisert av **Penneo e-signature service <penneo@penneo.com>**. Dette garanterer at innholdet i dokumentet ikke har blitt endret.

Det er lett å kontrollere de kryptografiske beviser som er lokalisert inne i dokumentet, med Penneo validator - <https://penneo.com/validator>



Årsregnskap for 2022

HUNTER DOUGLAS NORGE AS

Org.nr. 976 842 081

Innhold

Resultatregnskap
Balanse
Noter
Kontantstrøm
Revisjonsberetning

Utarbeidet av Azets Insight AS





Resultatregnskap for 2022 HUNTER DOUGLAS NORGE AS

	Note	2022	2021
Salgsinntekt	1	242 219 767	201 488 195
Sum driftsinntekter	2	242 219 767	201 488 195
Varekostnad	2	(140 145 069)	(119 102 648)
Lønnskostnad	3, 4, 5, 6, 7	(44 774 950)	(39 790 577)
Avskrivning på driftsmidler og immaterielle eiendeler	8	(299 556)	(322 490)
Annen driftskostnad	9, 10	(21 295 591)	(18 377 319)
Sum driftskostnader		(206 515 165)	(177 593 034)
Driftsresultat		35 704 601	23 895 162
Renteinntekt fra foretak i samme konsern		882 177	259 982
Annen renteinntekt		5 042	0
Annen finansinntekt		0	154 762
Sum finansinntekter		887 219	414 744
Rentekostnad til foretak i samme konsern		(790 481)	(480 612)
Annen rentekostnad		86 082	(81 347)
Annen finanskostnad		(1 258 329)	0
Sum finanskostnader		(1 962 728)	(561 959)
Netto finans		(1 075 509)	(147 214)
Resultat før skattekostnad		34 629 092	23 747 947
Skattekostnad	11	(7 618 400)	(5 224 549)
Årsresultat		27 010 692	18 523 398
Overføringer			
Utbytte	12	54 644 513	0
Konsernbidrag	12	1 302 056	790 406
Annen egenkapital	12	(28 935 877)	17 732 992
Sum		27 010 692	18 523 398



Balanse pr. 31. desember 2022

HUNTER DOUGLAS NORGE AS


	Note	2022	2021
EIENDELER			
Anleggsmidler			
Immaterielle eiendeler			
Utsatt skattefordel	13	1 407 443	1 025 691
Sum immaterielle eiendeler		1 407 443	1 025 691
Varige driftsmidler			
Driftsløsøre, inventar, verktøy, kontormaskiner, ol.	8	669 414	688 356
Sum varige driftsmidler		669 414	688 356
Finansielle anleggsmidler			
Andre fordringer	14	291 556	315 695
Sum finansielle anleggsmidler		291 556	315 695
Sum anleggsmidler		2 368 413	2 029 742
Omløpsmidler			
Varer			
Varer	15	22 525 737	17 507 978
Sum varer		22 525 737	17 507 978
Fordringer			
Kundefordringer		49 549 718	36 550 669
Andre fordringer	16, 17	62 008 153	70 926 894
Sum fordringer		111 557 872	107 477 562
Bankinnskudd, kontanter og lignende	18	22 362 468	1 297 169
Sum bankinnskudd, kontanter og lignende		22 362 468	1 297 169
Sum omløpsmidler		156 446 077	126 282 710
Sum eiendeler		158 814 490	128 312 452




Balanse pr. 31. desember 2022 HUNTER DOUGLAS NORGE AS

	Note	2022	2021
EGENKAPITAL OG GJELD			
Egenkapital			
Innskutt egenkapital			
Aksjekapital (5 000 400 aksjer à kr 0,36)	12, 19	1 794 644	1 794 644
Overkurs	12	6 948 187	6 948 187
Sum innskutt egenkapital		8 742 831	8 742 831
Opptjent egenkapital			
Annen egenkapital	12	24 961 677	53 897 554
Sum opptjent egenkapital		24 961 677	53 897 554
Sum egenkapital	12	33 704 508	62 640 384
Gjeld			
Annen langsiktig gjeld			
Langsiktig konserngjeld	17, 20	24 800 000	24 800 000
Sum annen langsiktig gjeld		24 800 000	24 800 000
Sum langsiktig gjeld		24 800 000	24 800 000
Kortsiktig gjeld			
Gjeld til kredittinstitusjoner		0	2 511 990
Leverandørgjeld	17	9 329 463	10 223 011
Betalbar skatt	11	7 632 906	4 986 591
Skyldige offentlige avgifter		12 051 229	9 034 723
Kortsiktig konserngjeld	17	5 385 768	3 700 398
Utbytte	17	54 644 513	0
Annen kortsiktig gjeld	16	11 266 102	10 415 355
Sum kortsiktig gjeld		100 309 982	40 872 067
Sum gjeld		125 109 982	65 672 067
Sum egenkapital og gjeld		158 814 490	128 312 452

GJØVIK
27.06.2023



Adrians Kuiper
Styrets leder



Per Christian Fossum
Styremedlem / Daglig leder



Noter 2022

HUNTER DOUGLAS NORGE AS

Regnskapsprinsipper

Årsregnskapet er satt opp i samsvar med regnskapsloven og god regnskapskikk.

Salgsinntekter

Inntektsføring ved salg av varer resultatføres når levering har funnet sted og det vesethligste av risiko og kontroll er overført. Inntekter fra prosjekter som leveres over tid resultatføres i takt med prosjektets fullføringsgrad, når utfallet av prosjektet kan estimeres på en pålitelig måte. Fremdriften måles som påløpte kostnader i forhold til estimerte totalkostnader i prosjektkalkyler og konkrete vurderinger.

Klassifisering og vurdering av balanseposter

Omløpsmidler og kortsiktig gjeld omfatter poster som forfaller til betaling innen ett år etter balansedagen, samt poster som knytter seg til varekretsløpet. Øvrige poster er klassifisert som anleggsmidler/langsiktig gjeld.

Omløpsmidler vurderes til laveste av anskaffelseskost og virkelig verdi. Kortsiktig gjeld balanseføres til nominelt beløp på etableringstidspunktet.

Anleggsmidler vurderes til anskaffelseskost. Varige anleggsmidler avskrives etter en fornuftig avskrivningsplan. Anleggsmidlene nedskrives til virkelig verdi ved verdifall som ikke forventes å være forbigående. Langsiktig gjeld med unntak av andre avsetninger balanseføres til nominelt beløp på etableringstidspunktet.

Fordringer

Kundefordringer og andre fordringer er oppført i balansen til pålydende etter fradrag for avsetning til forventet tap. Avsetning til tap gjøres på grunnlag av individuelle vurderinger av de enkelte fordringene. I tillegg gjøres det for øvrige kundefordringer en uspesifisert avsetning for å dekke antatt tap.

Varebeholdninger

Lager av innkjøpte varer er verdsatt til laveste av anskaffelseskost og virkelig verdi. Anskaffelseskost vurderes etter FIFO-prinsippet. For råvarer og varer i arbeid beregnes netto salgsverdi til salgsverdien av tilvirkede varer redusert for gjenværende tilvirkningskostnader og salgskostnader. Det foretas nedskrivning for påregnelig ukurans.

Valuta

Pengeposter i utenlandsk valuta er vurdert til kursen ved regnskapsårets slutt.

Varige driftsmidler

Varige driftsmidler balanseføres og avskrives over driftsmidlets forventede økonomiske levetid. Avskrivningene er som hovedregel fordelt lineært over antatt økonomisk levetid. Direkte vedlikehold av driftsmidler kostnadsføres løpende under driftskostnader, mens påkostninger eller forbedringer tillegges driftsmidlets kostpris og avskrives i takt med driftsmidlet. Dersom gjenvinnbart beløp av driftsmiddelet er lavere enn balanseført verdi foretas nedskrivning til gjenvinnbart beløp. Gjenvinnbart beløp er det høyeste av netto salgsverdi og verdi i bruk. Verdi i bruk er nåverdien av de fremtidige kontantsstrømmene som eiendelen vil generere.

Leasing / leieavtaler

For operasjonelle leasingavtaler kostnadsføres leie løpende gjennom leieperioden.

Immaterielle eiendeler

Immaterielle eiendeler som er kjøpt enkeltvis, er balanseført til anskaffelseskost. Immaterielle eiendeler overtatt ved kjøp av virksomhet, er balanseført til anskaffelseskost når kriteriene for balanseføring er oppfylt. Immaterielle eiendeler med begrenset økonomisk levetid avskrives planmessig. Immaterielle eiendeler nedskrives til virkelig verdi dersom de forventede økonomiske fordelene ikke dekker balanseført verdi og eventuelle gjenstående tilvirkningsutgifter.



Pensjoner

Selskapets innskuddsbaserte pensjonsordning innebærer ingen ytterligere forpliktelse etter at det årlige innskuddet er betalt. Det er ingen avsetning for påløpte pensjonsforpliktelser i slike ordninger. Innskuddsbaserte pensjonsordninger kostnadsføres direkte.

Den nye AFP-ordningen anses regnskapsmessig å være en ytelsesbasert flerforetaksordning. Dette innebærer at det enkelte foretaket skal regnskapsføre sin proporsjonale andel av ordningens pensjonsforpliktelse, pensjonsmidler og pensjonskostnad. Siden det ikke foreligger beregninger av de enkelte komponentene i ordningen og et konsistent og pålitelig grunnlag for allokering, regnskapsføres den nye AFP-ordningen som en innskuddsordning.

Skatt

Skattekostnaden i resultatregnskapet omfatter både periodens betalbare skatt og endring i utsatt skatt. Utsatt skatt er beregnet med 22% på grunnlag av de midlertidige forskjeller som eksisterer mellom regnskapsmessige og skattemessige verdier, samt skattemessig underskudd til fremføring ved utgangen av regnskapsåret. Skatteøkende og skattereduserende midlertidige forskjeller som reverserer eller kan reversere i samme periode er utlignet og skattevirkningen er beregnet på nettogrunnlaget. Netto utsatt skattefordel balanseføres i den grad det er sannsynlig at denne kan bli nyttiggjort.

Kontantstrømoppstilling

Kontantstrømoppstillingen er utarbeidet etter den indirekte metode. Kontanter og kontantekvivalenter omfatter kontanter, bankinnskudd og andre kortsiktige, likvide plasseringer.

Bruk av estimater

Ledelsen har brukt estimater og forutsetninger som har påvirket resultatregnskapet og verdsettelsen av eiendeler og gjeld, samt usikre eiendeler og forpliktelser på balansedagen under utarbeidelsen av årsregnskapet i henhold til god regnskapsskikk.



Note 1 - Salgsinntekter

Geografisk fordeling	2022	2021
Østlandet	128 396 000	98 541 000
Vestlandet	81 797 000	74 894 000
Midt-/Nord-Norge	28 897 000	21 709 000
Sørlandet	2 998 000	4 400 000
Eksport	131 767	1 944 195
Sum	242 219 767	201 488 195

Note 2 - Nærstående parter

Type	2022	2021
Varesalg	6 313 000	10 395 000
Varekjøp	72 473 000	61 790 000
Salg av regnskapstjenester	390 000	390 000
Sum	79 176 000	72 575 000

Note 3 - Antall årsverk

Selskapet har hatt 56 årsverk sysselsatt i regnskapsåret.

Note 4 - Lønnskostnader etc

	2022	2021
Lønn	39 375 756	35 030 250
Arbeidsgiveravgift	5 262 876	4 845 013
Pensjonskostnader	99 190	83 532
Andre ytelser	37 128	(168 217)
Sum	44 774 950	39 790 578

Note 5 - Ytelser til ledende personer

	Lønn	Pensjonsforpliktelse	Annen godtgjørelse
Ytelser til daglig leder	1 989 752	90 000	64 123

Mer om ytelser til daglig leder

Administrerende direktør har avtale om utbetaling av bonus ved oppfyllelse av visse vilkår knyttet mot regnskapsmessig resultat. For 2022 utgjorde dette kr. 660.983 og inngår i summen på kr. 1.989.752.

Mer om ytelser til ledende personer

Det er ikke utbetalt honorar til styret.

Note 6 - Lån og sikkerhetsstillelse til ledende personer

2 ansatte har lån i selskapet på tilsammen kr. 291.556 per 31.12.22. Renten på lånene varierer mellom 0% og normalrentesatsen for rimelig lån i arbeidsforhold fastsatt av myndighetene. Differansen mellom avtalt rente og normalrentesatsen blir lønnsinnberettet på den enkelte.



Note 7 - Pensjonsforpliktelser

Selskapet er pliktig til å ha tjenestepensjonsordning etter lov om obligatorisk tjenestepensjon. Selskapets pensjonsordninger tilfredsstiller kravene i denne lov.

Det er etablert innskuddsbaserte pensjonsordninger som innebærer at selskapet ikke gir løfte om fremtidig pensjon av en gitt størrelse, men betaler et årlig tilskudd til de ansattes kollektive pensjonssparing. Den fremtidige pensjonen vil avhenge av størrelsen på tilskuddet og den årlige avkastningen på pensjonssparingen. Selskapet har ingen ytterligere forpliktelser knyttet til levert arbeidsinnsats etter at det årlige innskuddet er betalt. Det er ingen avsetning for påløpte pensjonsforpliktelser i slike ordninger. Innskuddsbaserte pensjonsordninger kostnadsføres direkte.

Forpliktelser i AFP-ordning:

Som erstatning for den gamle AFP-ordningen er det etablert en ny AFP-ordning. Den nye AFP-ordningen er ikke en førtidspensjonsordning, men en ordning som gir et livslangt tillegg på den ordinære pensjonen. De ansatte kan velge å ta ut den nye AFP-ordningen fra og med fylte 62 år, også ved siden av å stå i jobb, og den gir ytterligere opptjening ved arbeid frem til 67 år. Den nye AFP-ordningen er en ytelsesbasert flerforetakspensjonsordning og finansieres gjennom premier som fastsettes som en prosent av lønn. Foreløpig foreligger ingen pålitelig måling og allokering av forpliktelse og midler i ordningen. Regnskapsmessig blir ordningen derfor behandlet som en innskuddsbasert pensjonsordning hvor premierbetalinger kostnadsføres løpende, og ingen avsetninger foretas i regnskapet.

Note 8 - Anleggsmidler

	Varige driftsmidler
Anskaffelseskost 01.01.2022	7 569 337
Tilgang i året	280 613
Anskaffelseskost 31.12.2022	7 849 950
Samlede avskrivninger, nedskrivninger og reverseringer av nedskrivninger 31.12.2022	(7 180 536)
Balanseført verdi 31.12.2022	669 414
Avskrivninger, nedskrivninger og reverseringer av nedskrivninger i regnskapsåret	(299 556)

Note 9 - Revisjon

	2022	2021
Revisjon	133 213	152 888
Andre tjenester	87 150	61 500
Sum godtgjørelse til revisor	220 363	214 388

Note 10 - Leieavtaler og leasing

Selskapet har inngått flere forskjellige operasjonelle leieavtaler av maskiner, kontorer og andre fasiliteter. Leiekostnadet i årsregnskapet består av følgende:

Spesifikasjon operasjonell leasing	2022	2021
Husleie	2 703 772	2 518 879
Personbiler og varebiler	3 601 599	2 945 851
Leie av maskiner/kontormaskiner	321 056	332 629
Sum	6 626 427	5 797 359

Leieavtalene har en varighet på 1-5 år.



Note 11 - Skatt

	2022	2021
Ordinært resultat før skattekostnad	34 629 092	23 747 947
+/- Årets endring i midlertidige forskjeller	1 735 234	(68 286)
Årets skattegrunnlag	36 364 326	23 679 661
Betalbar inntektsskatt for selskapet basert på 22%	8 000 152	5 209 525
Sum	8 000 152	5 209 525
+/- Endring i utsatt skatt	(381 752)	15 023
Skattekostnad i resultatregnskapet	7 618 400	5 224 548
Betalbar skatt i skattekostnad	8 000 152	5 209 525
-Skatt på konsernbidrag etter kostmetoden	(367 246)	(222 935)
Betalbar skatt i balansen	7 632 906	4 986 590

Note 12 - Egenkapital

	Aksjekapital	Overkurs	Annen EK	Sum
Egenkapital 01.01.2022	1 794 644	6 948 187	53 897 554	62 640 384
Årets resultat			27 010 692	27 010 692
Konsernbidrag			(1 302 056)	(1 302 056)
Avsatt utbytte			(54 644 513)	(54 644 513)
Egenkapital 31.12.2022	1 794 644	6 948 187	24 961 677	33 704 508

Note 13 - Midl. forskjeller - Utsatt skatt/skattefordel

Utsatt skatt/utsatt skattefordel i balansen avsettes på grunnlag av forskjeller mellom regnskapsmessige og skattemessige verdier i henhold til norsk regnskapsstandard for skatt. Midlertidige skatteøkende og skattereduserende forskjeller som kan utlignes er nettoført.

Midlertidige forskjeller knyttet til:	01.01.2022	31.12.2022	Endring
Anleggsmidler	(1 451 195)	(1 245 978)	(205 216)
Omløpsmidler	(1 958 002)	(3 648 452)	1 690 450
Kortsiktig gjeld	(1 250 000)	(1 500 000)	250 000
Sum midlertidige forskjeller	(4 659 196)	(6 394 430)	1 735 234
Utsatt skattefordel 31.12.22. basert på 22%	(1 025 023)	(1 406 775)	381 752

Note 14 - Fordringer

Fordringer som forfaller senere enn ett år etter regnskapsårets slutt

291 556



Note 15 - Varer

	2022	2021
Varebeholdning		
Råvarer og innkjøpte halvfabrikater	18 368 104	13 790 019
Varer under tilvirkning	1 787 149	1 176 380
Ferdig egentilvirkede varer	741 582	883 470
Innkjøpte varer for videresalg	4 359 891	3 899 719
Ukuransavsetning	(2 730 989)	(2 241 610)
Sum	22 525 737	17 507 978

Note 16 - Langsiktige tilvirkningskontrakter

Selskapets prosjekter behandles i samsvar med løpende avregningsmetode.

	2022	2021
Forskuddsfakturert produksjon inkl. i annen kortsiktig gjeld	1 997 097	2 075 839
Opptjente, ikke fakturerte inntekter inkl. i andre fordringer.	16 652 657	16 005 551

Fullføringsgraden beregnes som forholdet mellom påløpte projektkostnader og estimerte total kostnader for prosjektet.

Note 17 - Mellomværende med selskap i samme konsern

Fordringer	2022	2021
Lån til foretak i samme konsern	40 847 313	51 813 649
Kundefordringer	347 285	219 211
Sum	41 194 598	52 032 860

Gjeld	2022	2021
Leverandørgjeld	4 085 647	4 090 527
Annen kortsiktig gjeld	5 384 208	3 700 398
Langsiktig gjeld	24 800 000	24 800 000
Avsatt utbytte	54 644 513	0
Sum	88 914 368	32 590 925

Note 18 - Bankinnskudd

I posten for bankinnskudd inngår egen konto for bundne skattetrekksmidler med kr 1 565 181. Skyldig skattetrekk er kr 1 556 860.

Selskapets bankforbindelse har stilt bankgaranti på tilsammen kr. 12 141 799 ovenfor ulike hovedentreprenører.



Note 19 - Aksjekapital og aksjonærer

Aksjeklasse	Antall aksjer	Pålydende	Bokført verdi
Ordinære aksjer	5 000 400	0,36	1 794 643,56
Sum	5 000 400		1 794 643,56

Aksjeeler	Antall aksjer	Eierandel	Aksjeklasse
HUNTER DOUGLAS HOLDING NORGE AS	5 000 400	100,00%	Ordinære aksjer
Totalt antall aksjer	5 000 400	100,00%	

Mer om aksjer og aksjeelere

Selskapet inngår i konsernregnskapet til The Hunter Douglas Group Nederland. Konsernregnskapet kan innhentes ved forespørsel til The Hunter Douglas Group Nederland.

Note 20 - Gjeld

Ingen del av selskapets gjeld forfaller til betaling senere enn fem år etter regnskapsårets slutt. Gjeld er ikke sikret ved pant eller lignende sikkerhet i selskapets eiendeler.



Indirekte kontantstrøm HUNTER DOUGLAS NORGE AS

	Note	2022	2021
Kontantstrømmer fra operasjonelle aktiviteter			
Resultat før skattekostnad		34 629 092	23 747 947
- Periodens betalte skatt		(4 986 591)	(4 801 928)
+ Ordinære avskrivninger		299 556	322 940
+/- Endring i varelager		(5 017 759)	(1 141 727)
+/- Endring i kundefordringer		(12 999 049)	1 894 170
+/- Endring i leverandørgjeld		(893 548)	(292 166)
+/- Endring i andre tidsavgrensningsposter		12 802 062	(19 163 248)
= Netto kontantstrøm fra operasjonelle aktiviteter		<u>23 833 763</u>	<u>565 988</u>
Kontantstrømmer fra investeringsaktiviteter			
- Utbetalinger ved kjøp av varige driftsmidler		(280 613)	(197 358)
+ Innbetalinger på langsiktig fordring		24 139	128 167
= Netto kontantstrøm fra investeringsaktiviteter		<u>(256 474)</u>	<u>(69 191)</u>
Kontantstrømmer fra finansieringsaktiviteter			
+/- Netto endring i kassekreditt		(2 511 990)	(591 594)
= Netto kontantstrøm fra finansieringsaktiviteter		<u>(2 511 990)</u>	<u>(591 594)</u>
= Netto endring i kontanter og kontantekvivalenter		21 065 299	(94 797)
+ Beh. av kont og kontantekvivalenter ved periodens begynnelse		1 297 169	1 391 966
= Beh. av kont og kontantekvivalenter ved periodens slutt		<u>22 362 468</u>	<u>1 297 169</u>



HUNTER DOUGLAS NORGE AS

STYRETS ÅRSBERETNING FOR 2022

Virksomhetens art

Hunter Douglas Norge AS selger, produserer og monterer både utvendige og innvendige solskjermingsprodukter til prosjektmarkedet og til eksisterende offentlige- og næringsbygg i hele landet, og med noe eksport til Sverige og Danmark. Dette skjer under merkenavnet Vental. Selskapet produserer persienne- og screenprodukter i egen fabrikk på Kirkenær. Finans, HR og ordrekontor er lokalisert på Gjøvik. Salg og montasje organiseres gjennom eget apparat i Oslo, Bergen og Trondheim. Utenfor disse områdene selger og leverer selskapet via forhandlere.

Fortsatt drift

I årsregnskapet er fortsatt drift forutsetningen lagt til grunn da det etter styrets oppfatning ikke er forhold som tilsier noe annet.

Arbeidsmiljø

I 2022 har det totale sykefraværet vært på 8,0 %, som er noe høyere enn i fjor. Konsernet vil arbeide målrettet med å redusere antall sykedager.

Det har ikke forekommet eller blitt rapportert alvorlige arbeidsuhell eller ulykker i løpet av året, som har resultert i store materielle skader eller personsaker.

Arbeidsmiljøet betraktes som godt, og det iverksettes løpende tiltak for forbedringer. Samarbeidet med de ansattes organisasjoner har vært konstruktivt og bidratt positivt til driften.

Forsikring

Selskapet har ikke tegnet ansvarsforsikring for styrets medlemmer og daglig leder.

Likestilling og diskriminering

Tabellene under viser kjønnsbalansen (1) og kjønnsfordelingen (2) i Hunter Douglas Norge pr 31.12.2022. Tabell (3) viser gjennomsnittslønninger fordelt på kvinner og menn i de ulike Stillingstyper og totalt.

Selskapets personalpolitikk er basert på lik lønn for likt arbeid. Dette innebærer at kvinner og menn har lik lønn i samme stilling, forutsatt at øvrige forhold - som for eksempel erfaring og faglig bakgrunn - er like. Selskapet tilstreber likestilling ved nyansettelser.



HUNTER DOUGLAS NORGE AS

Kjønnsbalanse for Hunter Douglas Norge AS			
	Kvinner	Menn	Totalt
Totalt antall ansatte	10	56	66
Prosentandel	15,15	84,85	100
Herav:			
Delidsansatte	0	*1	1
Prosentandel		100	100
Herav:			
Midlertidig ansatte	0	0	0
Prosentandel		0	0
Herav:			
Uttak foreldrepermisjon i dager	0	73	73

*50% ufør

Kjønnsfordeling på ulike stillingstype					
Stillingstype	Kvinner	Menn	Andel kvinner	Andel menn	Totalt
Kontor	3	1	75	25	4
Ledelse	1	5	17	83	6
Produksjon	6	15	29	71	21
Prosjektledelse/montører	0	29	0	100	29
Salg	0	6	0	100	6
Totalt	10	56	15,15	84,85	66

Kvinner gjennomsnittslønn i % av menns gjennomsnittslønn	
Stillingstype	Kvinnerns andel av lønn
Kontor	83
Ledelse	75
Produksjon	97
Prosjektledelse/montører	0
Salg	0

Kvinner gjennomsnittslønn i % av menn på tvers av stillingstype	
Alle stillinger	
	85

Hunter Douglas Norge AS skal fremme likestilling og hindre diskriminering, i henhold til selskapets strategier, tariffavtaler og interne retningslinjer. Arbeidet for å fremme likestilling og hindre diskriminering tillegges de som har personalansvar på alle plan i organisasjonen. Alle ledere og tillitsvalgte har et særlig ansvar for det løpende likestillings- og ikke-diskrimineringsarbeidet.

Rekruttering

Målet med vår rekrutteringsprosess er å rekruttere dyktige og motiverte ansatte. Stillingsannonse utformes slik at ingen skal føle seg diskriminert og alle ledige stillinger lyses ut enten internt eller eksternt. Når søknadene er kommet inn behandles alle søkere likt uansett kjønn, graviditet, permisjon ved fødsel eller adopsjon, omsorgsoppgaver, etnisitet, religion, livssyn og funksjonsnedsettelse. Det er betydelig færre kvinnelige enn mannlige søkere til utlyste stillinger på mannsdominerte yrker i selskapet.



HUNTER DOUGLAS NORGE AS

Forfremmelse- og utviklingsmuligheter

Målet med forfremmelse- og utviklingsmulighetene i Hunter Douglas Norge AS er at alle ansatte skal ha samme mulighet for forfremmelse og utvikling. Alle som har behov får tilbud om kurs og videreutdanning på det som kan være relevant for stillingen.

Lønns- og arbeidsvilkår

Målet er lik lønn for samme type stilling. Dette ivaretas gjennom lov om likestilling og diskriminering, arbeidsmiljøloven, tariffavtaler og lønnsavtaler.

Tilrettelegging

Målet med tilrettelegging er at alle ansatte skal få samme mulighet for tilrettelegging. Hunter Douglas Norge AS har fokus på individuell tilrettelegging av arbeidsplass og arbeidsoppgaver. Det gås årlige vernerunder som kan avdekke ting som for eksempel adkomst for alle, sanitæranlegg (doer, garderober osv.) og bruk av ulike arbeidsutstyr og mye mer.

Mulighet for å kombinere arbeid og familieliv

Målet er at det skal tas hensyn til kombinasjonen arbeid og familieliv så langt det går i forhold til den ansattes stilling. Ansatte i foreldrepermisjoner skal ha samme stilling, evt. tilsvarende stilling når de er tilbake fra permisjon. Det er også muligheter for frivillig deltid (reduert arbeidstid) i perioder for de stillingene der dette er mulig. Det er også kommet mulighet for bruk av (til tider) hjemmekontor der dette passer ift arbeidsoppgaver.

Åpenhetsloven

I henhold til Åpenhetsloven § 5 har Hunter Douglas Norge AS oppdatert sin redegjørelse vedrørende grunnleggende menneskerettigheter og anstendige arbeidsforhold. Redegjørelsen vil være tilgjengelig for offentligheten og publiseres på vår nettside: www.vental.no innen lovens frist 30.06.23.

Miljørapportering

Utslipp fra produksjonsanlegget, inkludert stoffer som kan innebære miljøskader er minimale og innenfor de krav myndighetene stiller. Konsernets virksomhet er ikke regulert av konsesjoner eller pålegg.

Forskning og utvikling

Selskapet har ikke hatt forskning- og utviklingskostnader i 2022.

Finansiell risiko

Selskapets inntekter er i norske kroner. Råvarer kjøpes i NOK, SEK, GBP og EURO. Sikring av valutakjøp vurderes kontinuerlig i forhold til risikoen for kursoppgang. Alle lån er tatt opp i norske kroner.

Likviditeten i selskapet anses som tilfredsstillende.

Risikovurderinger er foretatt og nødvendige avsetninger for mulige tap er gjort.

Utsikter for 2023

Det er fortsatt høy aktivitet i prosjektmarkedet, men økende råvarepriser, en volatil valutasituasjon vil påvirke resultatet på enkeltprosjekter. Forhandlersalget forventes å følge utviklingen i prosjektmarkedet. Vår eksport til Sverige forventes på samme nivå, mens vi ikke forventer særlig eksport til Danmark.



HUNTER DOUGLAS NORGE AS

Resultat, investeringer, finansiering og likviditet

Selskapet hadde en omsetning på 242,2 mill.kr. i 2022 mot 201,5 mill.kr. i 2021. Driftsresultatet ble på +35,7 mill.kr mot +23,9 mill.kr 2021, mens årsresultatet ble på +27,0 mill.kr mot et resultat på +18,5 mill.kr i 2021. Egenkapitalen ved utgangen av året er på 33,7 mill.kr, noe som tilsvarer 21,2 % av totalkapitalen. Selskapets likviditetsbeholdning pr 31.12.22 var på 22,3 mill.kr.

Det har ikke inntruffet forhold etter balansedagen som har innvirkning på regnskapet. Etter styrets mening gir det foreliggende regnskap et rettviseende bilde av resultat og stilling.

Kontantstrøm


Samlet kontantstrøm fra driften i selskapet var på NOK +23.833.763,- mens driftsresultatet for selskapet utgjorde NOK 35.704.601,-. Differansen skyldes i hovedsak endring i konsern mellomværende.


Årsresultat og disponeringer

Styret foreslår følgende disponering av årsresultatet i Hunter Douglas Norge as:

Utbytte	+ 54,644 mill. kr.
Konsernbidrag	+ 1,302 mill. kr.
Overføringer til/fra annen egenkapital	- 28,936 mill. kr.

Gjøvik, den 27.06.23


Adrianus Kuiper
Styrets leder


Per Christian Fossum
Styremedlem/Adm.dir.



Indirekte kontantstrøm
HUNTER DOUGLAS NORGE AS

	Note	2022	2021
Kontantstrømmer fra operasjonelle aktiviteter			
Resultat før skattekostnad		34 629 092	23 747 947
- Periodens betalte skatt		(4 986 591)	(4 801 928)
+ Ordinære avskrivninger		299 556	322 940
+/- Endring i varelager		(5 017 759)	(1 141 727)
+/- Endring i kundefordringer		(12 999 049)	1 894 170
+/- Endring i leverandørgjeld		(893 548)	(292 166)
+/- Endring i andre tidsavgrensningsposter		12 802 062	(19 163 248)
= Netto kontantstrøm fra operasjonelle aktiviteter		<u>23 833 763</u>	<u>565 988</u>
Kontantstrømmer fra investeringsaktiviteter			
- Utbetalinger ved kjøp av varige driftsmidler		(280 613)	(197 358)
+ Innbetalinger på langsiktig fordring		24 139	128 167
= Netto kontantstrøm fra investeringsaktiviteter		<u>(256 474)</u>	<u>(69 191)</u>
Kontantstrømmer fra finansieringsaktiviteter			
+/- Netto endring i kassekreditt		(2 511 990)	(591 594)
= Netto kontantstrøm fra finansieringsaktiviteter		<u>(2 511 990)</u>	<u>(591 594)</u>
= Netto endring i kontanter og kontantekvivalenter		21 065 299	(94 797)
+ Beh. av kont og kontantekvivalenter ved periodens begynnelse		1 297 169	1 391 966
= Beh. av kont og kontantekvivalenter ved periodens slutt		<u>22 362 468</u>	<u>1 297 169</u>