



ÅRSREGNSKAPET FOR REGNSKAPSÅRET 2021 - GENERELL INFORMASJON

Enheten

Organisasjonsnummer: 991 330 259
Organisasjonsform: Aksjeselskap
Foretaksnavn: F J L HOLDING AS
Forretningsadresse: c/o Frank Nordby
Hermelinveien 35
3124 TØNSBERG

Regnskapsår

Årsregnskapets periode: 01.01.2021 - 31.12.2021

Konsern

Morselskap i konsern: Nei

Regnskapsregler

Regler for små foretak benyttet: Ja
Benyttet ved utarbeidelsen av årsregnskapet til selskapet: Regnskapslovens alminnelige regler

Årsregnskapet fastsatt av kompetent organ

Bekreftet av representant for selskapet: Frank Nordby
Dato for fastsettelse av årsregnskapet: 22.03.2022

Grunnlag for avgivelse

År 2021: Årsregnskapet er elektronisk innlevert
År 2020: Tall er hentet fra elektronisk innlevert årsregnskap fra 2021

Det er ikke krav til at årsregnskapet m.v. som sendes til Regnskapsregisteret er undertegnet. Kontrollen på at dette er utført ligger hos revisor/enhetens øverste organ. Sikkerheten ivaretas ved at innsender har rolle/rettighet for innsending av årsregnskapet via Altinn, og ved at det bekreftes at årsregnskapet er fastsatt av kompetent organ.

Brønnøysundregistrene, 12.03.2023



Resultatregnskap

Beløp i: NOK	Note	2021	2020
RESULTATREGNSKAP			
Kostnader			
Lønnskostnad	1		
Annen driftskostnad	1	28 940	40 153
Sum kostnader		28 940	40 153
Driftsresultat		-28 940	-40 153
Finansinntekter og finanskostnader			
Annen renteinntekt		634	2 742
Annen finansinntekt	2, 3	105 035	438 109
Verdiøkning markedsbaserte omløpsmidler	2	163 215	97 541
Sum finansinntekter		268 884	538 391
Annen rentekostnad			70
Annen finanskostnad			27 549
Sum finanskostnader			27 619
Netto finans		268 884	510 772
Ordinært resultat før skattekostnad		239 944	470 619
Skattekostnad på ordinært resultat	4		-8 257
Ordinært resultat etter skattekostnad		239 944	478 877
Årsresultat		239 944	478 877
Årsresultat etter minoritetsinteresser		239 944	478 877
Totalresultat		239 944	478 877
Overføringer og disponeringer			
Avsatt til annen egenkapital	5	239 944	478 877
Sum overføringer og disponeringer		239 944	478 877



Balanse

Beløp i: NOK	Note	2021	2020
BALANSE - EIENDELER			
Anleggsmidler			
Immaterielle eiendeler			
Utsatt skattefordel	4		
Finansielle anleggsmidler			
Investering i datterselskap	3		
Investering i annet foretak i samme konsern	3		
Investeringer i tilknyttet selskap	3		
Investeringer i aksjer og andeler	3	2 016 432	926 665
Obligasjoner	3		
Andre langsiktige fordringer	3		
Sum finansielle anleggsmidler		2 016 432	926 665
Sum anleggsmidler		2 016 432	926 665
Omløpsmidler			
Varer			
Fordringer			
Andre kortsiktige fordringer	4		8 257
Sum fordringer			8 257
Investeringer			
Markedsbaserte aksjer	2	1 448 366	1 263 509
Markedsbaserte obligasjoner	2		
Andre markedsbaserte finansielle instrumenter	2		
Sum investeringer		1 448 366	1 263 509
Bankinnskudd, kontanter og lignende			
Bankinnskudd, kontanter o.l.		167 072	187 176
Sum bankinnskudd, kontanter og lignende		167 072	187 176
Sum omløpsmidler		1 615 438	1 458 942
SUM EIENDELER		3 631 870	2 385 607



Balanse

Beløp i: NOK	Note	2021	2020
BALANSE - EGENKAPITAL OG GJELD			
Egenkapital			
Innskutt egenkapital			
Aksjekapital	5, 6	100 000	100 000
Beholdning av egne aksjer	6		
Overkurs	5	6 000	6 000
Sum innskutt egenkapital		106 000	106 000
Opptjent egenkapital			
Annen egenkapital	5	2 519 551	2 279 607
Sum opptjent egenkapital		2 519 551	2 279 607
Sum egenkapital		2 625 551	2 385 607
Gjeld			
Langsiktig gjeld			
Utsatt skatt	4		
Annen langsiktig gjeld			
Øvrig langsiktig gjeld	7	1 000 000	
Sum annen langsiktig gjeld		1 000 000	
Sum langsiktig gjeld		1 000 000	0
Kortsiktig gjeld			
Betalbar skatt	4		
Annen kortsiktig gjeld		6 319	
Sum kortsiktig gjeld		6 319	
Sum gjeld		1 006 319	0
SUM EGENKAPITAL OG GJELD		3 631 870	2 385 607



Brønnøysundregistrene

ÅRSREGNSKAP FOR REGNSKAPSÅRET 2021 - GENERELL INFORMASJON

Journalnummer: 2022 165452

Enheten

Organisasjonsnummer: 991 330 259
Organisasjonsform: Aksjeselskap
Foretaksnavn: F J L HOLDING AS
Forretningsadresse: c/o Frank Nordby
Hermelinveien 35
3124 TØNSBERG

Regnskapsår

Årsregnskapets periode: 01.01.2021 - 31.12.2021

Konsern

Morselskap i konsern: Nei

Regnskapsregler

Regler for små foretak benyttet: Ja
Benyttet ved utarbeidelsen av
årsregnskapet til selskapet: Regnskapslovens alminnelige regler

Årsregnskapet fastsatt av kompetent organ

Bekreftet av representant for selskapet: Frank Nordby
Dato for fastsettelse av årsregnskapet: 22.03.2022

Revisjon

Selskapet har besluttet at årsregnskapet
ikke skal revideres: Ja
Årsregnskapet er utarbeidet av ekstern
autorisert regnskapsfører: Ja
Ekstern autorisert regnskapsfører har i
løpet av regnskapsåret bistått ved den
løpende regnskapsføringen eller utført
andre tjenester for selskapet enn å
utarbeide årsregnskapet: Ja

Grunnlag for avgivelse

År 2021: Årsregnskap er elektronisk innlevert.
År 2020: Tall er hentet fra elektronisk innlevert årsregnskap fra 2021.

Det er ikke krav til at årsregnskapet m.v. som sendes til Regnskapsregisteret er undertegnet. Kontrollen på at dette er utført ligger hos revisor/enhetens øverste organ. Sikkerheten ivaretas ved at innsender har rolle/rettighet for innsending av årsregnskapet via Altinn, og ved at det bekreftes at årsregnskapet er fastsatt av kompetent organ.

Brønnøysundregistrene, 26.03.2022

Brønnøysundregistrene
Postadresse: Postboks 900, 8910 Brønnøysund
Telefon: 75 00 75 00
E-post: firmapost@brreg.no Internett: www.brreg.no
Organisasjonsnummer: 974 760 673



Organisasjonsnr: 991 330 259
F J L HOLDING AS

RESULTATREGNSKAP

Beløp i: NOK	Note	2021	2020
RESULTATREGNSKAP			
Kostnader			
Lønnskostnad	1		
Annen driftskostnad	1	28 940	40 153
Sum kostnader		28 940	40 153
Driftsresultat		-28 940	-40 153
Finansinntekter og finanskostnader			
Annen renteinntekt		634	2 742
Annen finansinntekt	2, 3	105 035	438 109
Verdiøkning markedsbaserte omløpsmidler 2		163 215	97 541
Sum finansinntekter		268 884	538 391
Annen rentekostnad			70
Annen finanskostnad			27 549
Sum finanskostnader			27 619
Netto finans		268 884	510 772
Ordinært resultat før skattekostnad			
Skattekostnad på ordinært resultat	4		-8 257
Ordinært resultat etter skattekostnad		239 944	478 877
Årsresultat		239 944	478 877
Årsresultat etter minoritetsinteresser		239 944	478 877
Totalresultat		239 944	478 877
Overføringer og disponeringer			
Avsatt til annen egenkapital	5	239 944	478 877
Sum overføringer og disponeringer		239 944	478 877



Organisasjonsnr: 991 330 259
F J L HOLDING AS

BALANSE

Beløp i: NOK	Note	2021	2020
--------------	------	------	------

BALANSE - EIENDELER

Anleggsmidler

Immaterielle eiendeler

Utsatt skattefordel 4

Finansielle anleggsmidler

Investering i datterselskap 3

Investering i annet

foretak i samme konsern 3

Investeringer i

tilknyttet selskap 3

Investeringer i aksjer og

andeler 3

2 016 432

926 665

Obligasjoner 3

Andre langsiktige

fordringer 3

Sum finansielle

anleggsmidler

2 016 432

926 665

Sum anleggsmidler

2 016 432

926 665

Omløpsmidler

Varer

Fordringer

Andre kortsiktige

fordringer 4

8 257

Sum fordringer

8 257

Investeringer

Markedsbaserte aksjer 2

1 448 366

1 263 509

Markedsbaserte obligasjoner 2

Andre markedsbaserte

finansielle instrumenter 2

Sum investeringer

1 448 366

1 263 509

Bankinnskudd, kontanter

og lignende

Bankinnskudd, kontanter o.

l.

167 072

187 176

Sum bankinnskudd,

kontanter og lignende

167 072

187 176

Sum omløpsmidler

1 615 438

1 458 942

SUM EIENDELER

3 631 870

2 385 607

BALANSE - EGENKAPITAL OG

GJELD



Egenkapital			
Innskutt egenkapital			
Aksjekapital	5, 6	100 000	100 000
Beholdning av egne aksjer	6		
Overkurs	5	6 000	6 000
Sum innskutt egenkapital		106 000	106 000
Opptjent egenkapital			
Annen egenkapital	5	2 519 551	2 279 607
Sum opptjent egenkapital		2 519 551	2 279 607
Sum egenkapital		2 625 551	2 385 607
Gjeld			
Langsiktig gjeld			
Utsatt skatt	4		
Annen langsiktig gjeld			
Øvrig langsiktig gjeld	7	1 000 000	
Sum annen langsiktig gjeld		1 000 000	
Sum langsiktig gjeld		1 000 000	0
Kortsiktig gjeld			
Betalbar skatt	4		
Annen kortsiktig gjeld		6 319	
Sum kortsiktig gjeld		6 319	
Sum gjeld		1 006 319	0
SUM EGENKAPITAL OG GJELD		3 631 870	2 385 607



Organisasjonsnr: 991 330 259
F J L HOLDING AS

NOTEOPPLYSNINGER - SELSKAP - alle poster oppgitt i hele tall

Note

Antall aksjer og aksjeeiere

Note

1

Antall årsverk i regnskapsåret

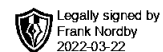
Virksomheten har hatt følgende antall årsverk:

0.00

Omløpsmidler Startdato Sluttdato Endring

Skattemessig fremf.undersk. Startdato Sluttdato Endring

Kortsiktig gjeld Startdato Sluttdato Endring



Årsregnskap 2021

F J L Holding AS

Resultatregnskap
Balanse
Noter til regnskapet


Org.nr.: 991 330 259



RESULTATREGNSKAP

F J L HOLDING AS

DRIFTSINNEKTER OG DRIFTSKOSTNADER	Note	2021	2020
Annen driftskostnad	1	28 940	40 153
Sum driftskostnader		28 940	40 153
Driftsresultat		-28 940	-40 153
FINANSINNEKTER OG FINANSKOSTNADER			
Annen renteinntekt		634	2 742
Annen finansinntekt	2, 3	105 035	438 109
Verdiøkning markedsbaserte omløpsmidler	2	163 215	97 541
Annen rentekostnad		0	70
Annen finanskostnad		0	27 549
Resultat av finansposter		268 884	510 772
Ordinært resultat før skattekostnad		239 944	470 619
Skattekostnad på ordinært resultat	4	0	-8 257
Ordinært resultat		239 944	478 877
Årsresultat		239 944	478 877
OVERFØRINGER			
Avsatt til annen egenkapital	5	239 944	478 877
Sum overføringer		239 944	478 877



BALANSE

F J L HOLDING AS

EIENDELER	Note	2021	2020
ANLEGGSMIDLER			
FINANSIELLE ANLEGGSMIDLER			
Investeringer i aksjer og andeler	3	2 016 432	926 665
Sum finansielle anleggsmidler		2 016 432	926 665
Sum anleggsmidler		2 016 432	926 665
OMLØPSMIDLER			
FORDRINGER			
Andre kortsiktige fordringer	4	0	8 257
Sum fordringer		0	8 257
INVESTERINGER			
Markedsbaserte aksjer	2	1 448 366	1 263 509
Sum investeringer		1 448 366	1 263 509
Bankinnskudd, kontanter o.l.		167 072	187 176
Sum omløpsmidler		1 615 438	1 458 942
Sum eiendeler		3 631 870	2 385 607



Legally signed by
Frank Nordby
2022-03-22

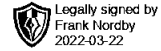
BALANSE

F J L HOLDING AS

EGENKAPITAL OG GJELD	Note	2021	2020
EGENKAPITAL			
INNSKUTT EGENKAPITAL			
Aksjekapital	5, 6	100 000	100 000
Overkurs	5	6 000	6 000
Sum innskutt egenkapital		106 000	106 000
OPPTJENT EGENKAPITAL			
Annen egenkapital	5	2 519 551	2 279 607
Sum opptjent egenkapital		2 519 551	2 279 607
Sum egenkapital		2 625 551	2 385 607
GJELD			
ANNEN LANGSIKTIG GJELD			
Øvrig langsiktig gjeld	7	1 000 000	0
Sum annen langsiktig gjeld		1 000 000	0
KORTSIKTIG GJELD			
Annen kortsiktig gjeld		6 319	0
Sum kortsiktig gjeld		6 319	0
Sum gjeld		1 006 319	0
Sum egenkapital og gjeld		3 631 870	2 385 607

Tønsberg, 22.03.2022
Styret i F J L Holding AS

Frank Nordby
styreleder/daglig leder



Regnskapsprinsipper

Årsregnskapet er satt opp i samsvar med regnskapslovens bestemmelser og god regnskapsskikk for små foretak.

VALUTA

Transaksjoner i utenlandsk valuta omregnes til kursen på transaksjonstidspunktet. Pengeposter i utenlandsk valuta omregnes til norske kroner ved å benytte balansedagens kurs. Ikke-pengeposter som måles til historisk kurs uttrykt i utenlandsk valuta, omregnes til norske kroner ved å benytte valutakursen på transaksjonstidspunktet. Ikke-pengeposter som måles til virkelig verdi uttrykt i utenlandsk valuta, omregnes til valutakursen fastsatt på måletidspunktet. Valutakursendringer resultatføres løpende i regnskapsperioden under andre finansposter.

SKATT

Skattekostnaden i resultatregnskapet omfatter både periodens betalbare skatt og endring i utsatt skatt. Utsatt skatt er beregnet med 22 % på grunnlag av de midlertidige forskjeller som eksisterer mellom regnskapsmessige og skattemessige verdier, samt ligningsmessig underskudd til fremføring ved utgangen av regnskapsåret. Skatteøkende og skattereduserende midlertidige forskjeller som reverserer eller kan reverseres i samme periode er utlignet og nettoført. Netto utsatt skattefordel balanseføres ikke ihht GRS for små foretak.

KLASSIFISERING OG VURDERING AV OMLØPSMIDLER

Omløpsmidler og kortsiktig gjeld omfatter normalt poster som forfaller til betaling innen ett år etter balansedagen, samt poster som knytter seg til varekretsløpet. Omløpsmidler vurderes til laveste verdi av anskaffelseskost og virkelig verdi. Kortsiktig gjeld balanseføres til nominelt beløp på transaksjonstidspunktet.

INVESTERINGER I ANDRE SELSKAPER

Kostmetoden brukes som prinsipp for investeringer i andre selskaper. Investeringen er vurdert til anskaffelseskost for aksjene med mindre nedskrivning har vært nødvendig. Det er foretatt nedskrivning til virkelig verdi når verdifall skyldes årsaker som ikke kan forventes å være forbigående og det må anses nødvendig etter god regnskapsskikk. Nedskrivninger er reversert når grunnlaget for nedskrivning ikke lenger er til stede..

KORTSIKTIGE Plasseringer

Kortsiktige plasseringer (aksjer og andeler vurdert som omløpsmidler) vurderes til laveste av anskaffelseskost og virkelig verdi på balansedagen. Mottatt utbytte og andre utdelinger fra selskapene inntektsføres som annen finansinntekt.

Note 1 Lønnskostnader og ytelser, godtgjørelser til daglig leder, styret og revisor

LØNNSKOSTNADER

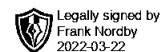
	2021	2020
Sum	0	0

Selskapet har ingen ansatte. Det er ikke utbetalt godtgjørelse til styret.

YTELSER TIL LEDENDE PERSONER

	Daglig leder	Styret
Sum	0	0

Det er ikke gitt lån eller stillet sikkerhet for daglig leder, styrets leder eller andre nærstående parter.



KOSTNADSFØRT GODTGJØRELSE TIL REVISOR

Selskapet har fravalgt revisjon etter aksjelovens § 7-6, og har således ingen kostnader til revisjon.

Note 2 Markedsbaserte verdipapirer


	Anskaffelses- kost	Markeds- verdi	Balanseført verdi	Resultatført verdiendring
Markedsbaserte aksjer				
Markedsbaserte aksjer og verdipapirfondsandeler	1 136 755	1 448 366	1 448 366	163 215
Sum markedsbaserte aksjer	1 136 755	1 448 366	1 448 366	163 215
Sum	1 136 755	1 448 366	1 448 366	163 215

Markedsbaserte verdipapirer er verdsatt til virkelig verdi. Virkelig verdi er fastsatt i henhold til verdien som er observerbar i markedet på balansedagen.

Note 3 Langsiktige verdipapirer

	Anskaffelses kost	Markeds verdi	Balanseført verdi	Årets verdiendring
Langsiktige Investeringer				
EMF Tankers XXII ApS	950 565	958 104	958 104	31 439
EMF Tankers XXVIII ApS	1 027 932	1 058 328	1 058 328	30 396
Sum	1 978 497	2 016 432	2 016 432	61 835

Aksjene er bokført til anskaffelseskost i USD. Verdiendring er knyttet til kursendring i USD og inngår i annen finansinntekt.



Note 4 Skatt

Årets skattekostnad	2021	2020
Resultatført skatt på ordinært resultat:		
Betalbar skatt	0	-8 257
Endring i utsatt skattefordel	0	0
Skattekostnad ordinært resultat	0	-8 257
Skattepliktig inntekt:		
Ordinært resultat før skatt	239 944	24 499
Permanente forskjeller	-268 250	-18 011
Skattepliktig inntekt	-28 306	6 488
Betalbar skatt i balansen:		
Betalbar skatt på årets resultat	0	0
Skatt på tilbakeført underskudd	0	-8 257
Sum betalbar skatt i balansen	0	-8 257

Negativ betalbar skatt gjelder adgangen til å tilbakeføre underskudd for 2020 mot skattepliktig overskudd i 2018 og 2019

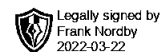
Skatteeffekten av midlertidige forskjeller og underskudd til fremføring som har gitt opphav til utsatt skatt og utsatte skattefordeler, spesifisert på typer av midlertidige forskjeller

	2021	2020	Endring
Akkumulert fremførbart underskudd	-28 306	0	28 306
Inngår ikke i beregningen av utsatt skatt	28 306	0	-28 306
Utsatt skattefordel (22 %)	0	0	0

I henhold til God regnskapsskikk for små foretak balanseføres ikke utsatt skattefordel.

Note 5 Egenkapital

	Aksjekapital	Overkurs	Annen egenkapital	Sum egenkapital
Pr. 31.12.2020	100 000	6 000	2 279 607	2 385 607
Årets resultat			239 944	239 944
Pr 31.12.2021	100 000	6 000	2 519 551	2 625 551



Note 6 Aksjonærer

AKSJEKAPITALEN I F J L HOLDING AS PR. 31.12 BESTÅR AV:

	Antall	Pålydende	Bokført
Ordinære aksjer	100 000	1,0	100 000
Sum	100 000		100 000

EIERSTRUKTUR

Aksjonærer i % pr. 31.12:

	Ordinære	Eierandel	Stemmeandel
Frank Nordby	100 000	100,0	100,0

AKSJER OG OPSJONER EIET AV MEDLEMMER I STYRET OG DAGLIG LEDER:

Navn	Verv	Ordinære
Frank Nordby	styreleder/daglig leder	100 000
Totalt antall aksjer		100 000

Note 7 Fordringer og gjeld

	2021	2020
Langsiktig gjeld		
Gjeld til aksjonær	1 000 000	0
Sum	1 000 000	0

Gjeld til aksjonær er ikke renteberegnet i 2021. Nedbetales etter nærmere avtale.