



ÅRSREGNSKAPET FOR REGNSKAPSÅRET 2021 - GENERELL INFORMASJON

Enheten

Organisasjonsnummer: 912 487 733
Organisasjonsform: Aksjeselskap
Foretaksnavn: VEST-ELEKTRO AS
Forretningsadresse: Hatlandsmyro 19
5412 STORD

Regnskapsår

Årsregnskapets periode: 01.01.2021 - 31.12.2021

Konsern

Morselskap i konsern: Nei

Regnskapsregler

Regler for små foretak benyttet: Ja
Benyttet ved utarbeidelsen av årsregnskapet til selskapet: Regnskapslovens alminnelige regler

Årsregnskapet fastsatt av kompetent organ

Bekreftet av representant for selskapet: Marit Smith Løkhammer
Dato for fastsettelse av årsregnskapet: 10.05.2022

Grunnlag for avgivelse

År 2021: Årsregnskapet er elektronisk innlevert
År 2020: Tall er hentet fra elektronisk innlevert årsregnskap fra 2021

Det er ikke krav til at årsregnskapet m.v. som sendes til Regnskapsregisteret er undertegnet. Kontrollen på at dette er utført ligger hos revisor/enhetens øverste organ. Sikkerheten ivaretas ved at innsender har rolle/rettighet for innsending av årsregnskapet via Altinn, og ved at det bekreftes at årsregnskapet er fastsatt av kompetent organ.

Brønnøysundregistrene, 30.08.2023



Resultatregnskap

Beløp i: NOK	Note	2021	2020
RESULTATREGNSKAP			
Inntekter			
Salgsinntekt		32 902 391	17 606 338
Annen driftsinntekt			5 000
Sum inntekter		32 902 391	17 611 338
Kostnader			
Varekostnad		16 917 922	7 056 403
Lønnskostnad	1	12 975 294	8 042 300
Avskrivning av driftsmidler og immaterielle eiendeler	2	156 822	98 959
Annen driftskostnad	1	2 652 262	1 805 014
Sum kostnader		32 702 300	17 002 675
Driftsresultat		200 091	608 662
Finansinntekter og finanskostnader			
Annen renteinntekt		1	1 934
Annen finansinntekt		3 137	9 656
Sum finansinntekter		3 138	11 590
Annen rentekostnad		54 084	7 990
Annen finanskostnad			12 941
Sum finanskostnader		54 084	20 931
Netto finans		-50 946	-9 341
Ordinært resultat før skattekostnad		149 145	599 321
Skattekostnad på ordinært resultat	3	33 482	132 482
Ordinært resultat etter skattekostnad		115 663	466 839
Årsresultat	4	115 663	466 839
Årsresultat etter minoritetsinteresser		115 663	466 839
Totalresultat		115 663	466 839



Resultatregnskap

Beløp i: NOK	Note	2021	2020
Overføringer og disponeringer			
Udekket tap		115 663	466 839
Sum overføringer og disponeringer		115 663	466 839



Balanse

Beløp i: NOK	Note	2021	2020
BALANSE - EIENDELER			
Anleggsmidler			
Immaterielle eiendeler			
Utsatt skattefordel	3	183 257	216 739
Sum immaterielle eiendeler		183 257	216 739
Varige driftsmidler			
Tomter, bygninger o.a. fast eiendom	2		
Maskiner og anlegg	2, 5	168 682	133 117
Skip og flytende installasjoner	2		
Driftsløsøre, inventar o.a. utstyr	2, 5	598 009	269 115
Sum varige driftsmidler	2	766 691	402 232
Finansielle anleggsmidler			
Investeringer i aksjer og andeler	6	2 500	
Sum finansielle anleggsmidler		2 500	
Sum anleggsmidler		952 448	618 971
Omløpsmidler			
Varer			
Sum varer	5	1 470 088	1 457 714
Fordringer			
Kundefordringer	5	6 528 581	3 706 085
Andre kortsiktige fordringer		753 713	148 456
Sum fordringer		7 282 293	3 854 540
Investeringer			
Aksjer og andeler i foretak i samme konsern	6		
Markedsbaserte aksjer	6		
Markedsbaserte obligasjoner	6		
Andre markedsbaserte finansielle instrumenter	6		
Bankinnskudd, kontanter og lignende			
Bankinnskudd, kontanter o.l.	7	486 450	279 358



Balanse

Beløp i: NOK	Note	2021	2020
Sum bankinnskudd, kontanter og lignende		486 450	279 358
Sum omløpsmidler		9 238 831	5 591 613
SUM EIENDELER		10 191 279	6 210 584

BALANSE - EGENKAPITAL OG GJELD

Egenkapital

Innskutt egenkapital

Aksjekapital	8	1 385 000	1 385 000
Beholdning av egne aksjer	8		
Sum innskutt egenkapital		1 385 000	1 385 000

Opptjent egenkapital

Annen egenkapital	9		
Udekket tap		698 401	814 064
Sum opptjent egenkapital		-698 401	-814 064

Sum egenkapital

	4	686 599	570 936
--	---	----------------	----------------

Gjeld

Langsiktig gjeld

Utsatt skatt	3		
Annen langsiktig gjeld			
Sum langsiktig gjeld		0	0

Kortsiktig gjeld

Gjeld til kredittinstitusjoner	5	1 652 109	1 689 342
Leverandørgjeld		3 687 005	1 533 534
Betalbar skatt	3		
Skyldig offentlige avgifter		1 647 757	797 586
Annen kortsiktig gjeld		2 517 808	1 619 185
Sum kortsiktig gjeld		9 504 680	5 639 647

Sum gjeld

		9 504 680	5 639 647
--	--	------------------	------------------



Balanse

Beløp i: NOK	Note	2021	2020
SUM EGENKAPITAL OG GJELD		10 191 279	6 210 584



Brønnøysundregistrene

ÅRSREGNSKAP FOR REGNSKAPSÅRET 2021 - GENERELL INFORMASJON

Journalnummer: 2022 290182

Enheten

Organisasjonsnummer: 912 487 733
Organisasjonsform: Aksjeselskap
Foretaksnavn: VEST-ELEKTRO AS
Forretningsadresse: Hatlandsmyro 19
5412 STORD

Regnskapsår

Årsregnskapets periode: 01.01.2021 - 31.12.2021

Konsern

Morselskap i konsern: Nei

Regnskapsregler

Regler for små foretak benyttet: Ja
Benyttet ved utarbeidelsen av
årsregnskapet til selskapet: Regnskapslovens alminnelige regler

Årsregnskapet fastsatt av kompetent organ

Bekreftet av representant for selskapet: Marit Smith Løkhammer
Dato for fastsettelse av årsregnskapet: 10.05.2022

Revisjon

Årsregnskapet er utarbeidet av ekstern
autorisert regnskapsfører: Ja
Ekstern autorisert regnskapsfører har i
løpet av regnskapsåret bistått ved den
løpende regnskapsføringen eller utført
andre tjenester for selskapet enn å
utarbeide årsregnskapet: Ja

Grunnlag for avgivelse

År 2021: Årsregnskap er elektronisk innlevert.
År 2020: Tall er hentet fra elektronisk innlevert årsregnskap fra 2021.

Det er ikke krav til at årsregnskapet m.v. som sendes til Regnskapsregisteret er undertegnet. Kontrollen på at dette er utført ligger hos revisor/enhetens øverste organ. Sikkerheten ivaretas ved at innsender har rolle/rettighet for innsending av årsregnskapet via Altinn, og ved at det bekreftes at årsregnskapet er fastsatt av kompetent organ.

Brønnøysundregistrene, 30.05.2022



Organisasjonsnr: 912 487 733
VEST-ELEKTRO AS

RESULTATREGNSKAP

Beløp i: NOK	Note	2021	2020
RESULTATREGNSKAP			
Inntekter			
Salgsinntekt		32 902 391	17 606 338
Annen driftsinntekt			5 000
Sum inntekter		32 902 391	17 611 338
Kostnader			
Varekostnad		16 917 922	7 056 403
Lønnskostnad	1	12 975 294	8 042 300
Avskrivning av driftsmidler og immaterielle eiendeler	2	156 822	98 959
Annen driftskostnad	1	2 652 262	1 805 014
Sum kostnader		32 702 300	17 002 675
Driftsresultat		200 091	608 662
Finansinntekter og finanskostnader			
Annen renteinntekt		1	1 934
Annen finansinntekt		3 137	9 656
Sum finansinntekter		3 138	11 590
Annen rentekostnad		54 084	7 990
Annen finanskostnad			12 941
Sum finanskostnader		54 084	20 931
Netto finans		-50 946	-9 341
Ordinært resultat før skattekostnad			
Skattekostnad på ordinært resultat	3	33 482	132 482
Ordinært resultat etter skattekostnad		115 663	466 839
Årsresultat	4	115 663	466 839
Årsresultat etter minoritetsinteresser		115 663	466 839
Totalresultat		115 663	466 839
Overføringer og disponeringer			
Udekket tap		115 663	466 839
Sum overføringer og disponeringer		115 663	466 839



Organisasjonsnr: 912 487 733
VEST-ELEKTRO AS

BALANSE

Beløp i: NOK	Note	2021	2020
BALANSE - EIENDELER			
Anleggsmidler			
Immaterielle eiendeler			
Utsatt skattefordel	3	183 257	216 739
Sum immaterielle eiendeler		183 257	216 739
Varige driftsmidler			
Tomter, bygninger o.a. fast eiendom	2		
Maskiner og anlegg	2, 5	168 682	133 117
Skip og flytende installasjoner	2		
Driftsløsøre, inventar o. a. utstyr	2, 5	598 009	269 115
Sum varige driftsmidler	2	766 691	402 232
Finansielle anleggsmidler			
Investeringer i aksjer og andeler	6	2 500	
Sum finansielle anleggsmidler		2 500	
Sum anleggsmidler		952 448	618 971
Omløpsmidler			
Varer			
Sum varer	5	1 470 088	1 457 714
Fordringer			
Kundefordringer	5	6 528 581	3 706 085
Andre kortsiktige fordringer		753 713	148 456
Sum fordringer		7 282 293	3 854 540
Investeringer			
Aksjer og andeler i foretak i samme konsern	6		
Markedsbaserte aksjer	6		
Markedsbaserte obligasjoner	6		
Andre markedsbaserte finansielle instrumenter	6		
Bankinnskudd, kontanter og lignende			
Bankinnskudd, kontanter o. l.	7	486 450	279 358
Sum bankinnskudd, kontanter og lignende		486 450	279 358



Sum omløpsmidler		9 238 831	5 591 613
SUM EIENDELER		10 191 279	6 210 584
BALANSE - EGENKAPITAL OG GJELD			
Egenkapital			
Innskutt egenkapital			
Aksjekapital	8	1 385 000	1 385 000
Beholdning av egne aksjer	8		
Sum innskutt egenkapital		1 385 000	1 385 000
Opptjent egenkapital			
Annen egenkapital	9		
Udekket tap		698 401	814 064
Sum opptjent egenkapital		-698 401	-814 064
Sum egenkapital	4	686 599	570 936
Gjeld			
Langsiktig gjeld			
Utsatt skatt	3		
Annen langsiktig gjeld			
Sum langsiktig gjeld		0	0
Kortsiktig gjeld			
Gjeld til			
kredittinstitusjoner	5	1 652 109	1 689 342
Leverandørgjeld		3 687 005	1 533 534
Betalbar skatt	3		
Skyldig offentlige avgifter		1 647 757	797 586
Annen kortsiktig gjeld		2 517 808	1 619 185
Sum kortsiktig gjeld		9 504 680	5 639 647
Sum gjeld		9 504 680	5 639 647
SUM EGENKAPITAL OG GJELD		10 191 279	6 210 584



Organisasjonsnr: 912 487 733
VEST-ELEKTRO AS

NOTEOPPLYSNINGER - SELSKAP - alle poster oppgitt i hele tall

Note

Antall aksjer og aksjeeiere

Note

Antall årsverk i regnskapsåret

Virksomheten har hatt følgende antall årsverk:
17.30

Omløpsmidler Startdato Sluttdato Endring

Skattemessig fremf.undersk. Startdato Sluttdato Endring

Kortsiktig gjeld Startdato Sluttdato Endring



tsrevisjon

UAVHENGIG REVISORS BERETNING

Til generalforsamlingen i Vest-Elektro AS

Konklusjon

Vi har revidert Vest-Elektro AS' årsregnskap som et overskudd på kr 115 663. Årsregnskapet består av balanse per 31. desember 2021, resultatregnskap for regnskapsåret avsluttet per denne datoen og noter til årsregnskapet, herunder et sammendrag av viktige regnskapsprinsipper.

Etter vår mening

- oppfyller årsregnskapet gjeldende lovkrav, og
- gir årsregnskapet et rettviseende bilde av selskapets finansielle stilling per 31. desember 2021 og av dets resultat for regnskapsåret avsluttet per denne datoen i samsvar med regnskapslovens regler og god regnskapsskikk i Norge.

Grunnlag for konklusjonen

Vi har gjennomført revisjonen i samsvar med de internasjonale revisjonsstandardene International Standards on Auditing (ISA-ene). Våre oppgaver og plikter i henhold til disse standardene er beskrevet nedenfor under Revisors oppgaver og plikter ved revisjonen av årsregnskapet. Vi er uavhengige av selskapet slik det kreves i lov, forskrift og International Code of Ethics for Professional Accountants (inkludert internasjonale uavhengighetsstandarder) utstedt av the International Ethics Standards Board for Accountants (IESBA-reglene), og vi har overholdt våre øvrige etiske forpliktelser i samsvar med disse kravene. Innhentet revisjonsbevis er etter vår vurdering tilstrekkelig og hensiktsmessig som grunnlag for vår konklusjon.

Ledelsens ansvar for årsregnskapet

Ledelsen er ansvarlig for å utarbeide årsregnskapet og for at det gir et rettviseende bilde i samsvar med regnskapslovens regler og god regnskapsskikk i Norge. Ledelsen er også ansvarlig for slik intern kontroll som den finner nødvendig for å kunne utarbeide et årsregnskap som ikke inneholder vesentlig feilinformasjon, verken som følge av misligheter eller utilsiktede feil.

Ved utarbeidelsen av årsregnskapet må ledelsen ta standpunkt til selskapets evne til fortsatt drift og opplyse om forhold av betydning for fortsatt drift. Forutsetningen om fortsatt drift skal legges til grunn for årsregnskapet så lenge det ikke er sannsynlig at virksomheten vil bli avviklet.

Revisors oppgaver og plikter ved revisjonen av årsregnskapet

Vårt mål er å oppnå betryggende sikkerhet for at årsregnskapet som helhet ikke inneholder vesentlig feilinformasjon, verken som følge av misligheter eller utilsiktede feil, og å avgi en revisjonsberetning som inneholder vår konklusjon. Betryggende sikkerhet er en høy grad av sikkerhet, men ingen garanti for at en revisjon utført i samsvar med ISA-ene, alltid vil avdekke vesentlig feilinformasjon som eksisterer.



Feilinformasjon kan oppstå som følge av misligheter eller utilsiktede feil. Feilinformasjon blir vurdert som vesentlig dersom den enkeltvis eller samlet med rimelighet kan forventes å påvirke økonomiske beslutninger som brukerne foretar basert på årsregnskapet.

For videre beskrivelse av revisors oppgaver og plikter vises det til <https://revisorforeningen.no/revisjonsberetninger>

Kopervik, 10. mai 2022
Tsrevisjon AS

Anders Fjelltun
Statsautorisert revisor



Årsregnskap 2021

Vest-Elektro AS

Resultatregnskap
Balanse
Noter til regnskapet

Org.nr.: 912 487 733

**RESULTATREGNSKAP**

VEST-ELEKTRO AS

DRIFTSINNEKTER OG DRIFTSKOSTNADER	Note	2021	2020
Salgsinntekt		32 902 391	17 606 338
Annen driftsinntekt		0	5 000
Sum driftsinntekter		32 902 391	17 611 338
Varekostnad		16 917 922	7 056 403
Lønnskostnad	1	12 975 294	8 042 300
Avskrivning av driftsmidler og immaterielle eiendeler	2	156 822	98 959
Annen driftskostnad	1	2 652 262	1 805 014
Sum driftskostnader		32 702 300	17 002 675
Driftsresultat		200 091	608 662
FINANSINNEKTER OG FINANSKOSTNADER			
Annen renteinntekt		1	1 934
Annen finansinntekt		3 137	9 656
Annen rentekostnad		54 084	7 990
Annen finanskostnad		0	12 941
Resultat av finansposter		-50 946	-9 341
Ordinært resultat før skattekostnad		149 145	599 321
Skattekostnad på ordinært resultat	3	33 482	132 482
Ordinært resultat		115 663	466 839
EKSTRAORDINÆRE INNTEKTER OG KOSTNADER			
Årsresultat	4	115 663	466 839
OVERFØRINGER			
Avsatt til dekning av tidligere udekket tap		115 663	0
Overført til udekket tap		0	-466 839
Sum overføringer		115 663	466 839



BALANSE

VEST-ELEKTRO AS

EIENDELER	Note	2021	2020
ANLEGGSMIDLER			
IMMATERIELLE EIENDELER			
Utsatt skattefordel	3	183 257	216 739
Sum immaterielle eiendeler		183 257	216 739
VARIGE DRIFTSMIDLER			
Maskiner og anlegg	2, 5	168 682	133 117
Driftsløsøre, inventar o.a. utstyr	2, 5	598 009	269 115
Sum varige driftsmidler	2	766 691	402 232
FINANSIELLE ANLEGGSMIDLER			
Investeringer i aksjer og andeler	6	2 500	0
Sum finansielle anleggsmidler		2 500	0
Sum anleggsmidler		952 448	618 971
OMLØPSMIDLER			
Lager av varer og annen beholdning	5	1 470 088	1 457 714
FORDRINGER			
Kundefordringer	5	6 528 581	3 706 085
Andre kortsiktige fordringer		753 713	148 456
Sum fordringer		7 282 293	3 854 540
INVESTERINGER			
Bankinnskudd, kontanter o.l.	7	486 450	279 358
Sum omløpsmidler		9 238 831	5 591 613
Sum eiendeler		10 191 279	6 210 584

**BALANSE**

VEST-ELEKTRO AS

EGENKAPITAL OG GJELD	Note	2021	2020
EGENKAPITAL			
INNSKUTT EGENKAPITAL			
Aksjekapital	8	1 385 000	1 385 000
Sum innskutt egenkapital		1 385 000	1 385 000
OPPTJENT EGENKAPITAL			
Udekket tap		-698 401	-814 064
Sum opptjent egenkapital		-698 401	-814 064
Sum egenkapital	4	686 599	570 936
GJELD			
AVSETNING FOR FORPLIKTELSE			
ANNEN LANGSIKTIG GJELD			
KORTSIKTIG GJELD			
Gjeld til kredittinstitusjoner	5	1 652 109	1 689 342
Leverandørgjeld		3 687 005	1 533 534
Skyldig offentlige avgifter		1 647 757	797 586
Annen kortsiktig gjeld		2 517 808	1 619 185
Sum kortsiktig gjeld		9 504 680	5 639 647
Sum gjeld		9 504 680	5 639 647
Sum egenkapital og gjeld		10 191 279	6 210 584


10/5-22


Styret i Vest-Elektro AS



Oddgeir Alsvåg
styreleder


Marit Smith Løkhammer
nestleder


Frode Bekkenes
styremedlem


Per Oddmund Særsten
styremedlem


Johanna Ann-Helene Johansson
styremedlem


Vidar Haslum
styremedlem



Regnskapsprinsipper

Årsregnskapet er satt opp i samsvar med regnskapsloven og NRS 8 - God regnskapsskikk for små foretak.

DRIFTSINNTEKTER

Inntektsføring ved salg av varer skjer på leveringstidspunktet. Tjenester inntektsføres etter hvert som de leveres.

SKATT

Skattekostnaden i resultatregnskapet omfatter både periodens betalbare skatt og endring i utsatt skatt. Utsatt skatt er beregnet med 22 % på grunnlag av de midlertidige forskjeller som eksisterer mellom regnskapsmessige og skattemessige verdier, samt ligningsmessig underskudd til fremføring ved utgangen av regnskapsåret. Skatteøkende og skattereduserende midlertidige forskjeller som reverserer eller kan reverseres i samme periode er utlignet og nettoført.

KLASSIFISERING OG VURDERING AV ANLEGGSMIDLER

Anleggsmidler omfatter eiendeler bestemt til varig eie og bruk. Anleggsmidler er vurdert til anskaffelseskost. Varige driftsmidler balanseføres og avskrives over driftsmidlets økonomiske levetid. Avskrivningsperioden for fast eiendom anskaffet etter 2009 er dekomponert i en del som gjelder råbygget og en del som gjelder faste tekniske installasjoner. Varige driftsmidler nedskrives til gjenvinnbart beløp ved verdifall som forventes ikke å være forbigående. Gjenvinnbart beløp er det høyeste av netto salgsverdi og verdi i bruk. Verdi i bruk er nåverdi av fremtidige kontantstrømmer knyttet til eiendelen. Nedskrivningen reverseres når grunnlaget for nedskrivningen ikke lenger er til stede.

KLASSIFISERING OG VURDERING AV OMLØPSMIDLER

Omløpsmidler og kortsiktig gjeld omfatter normalt poster som forfaller til betaling innen ett år etter balansedagen, samt poster som knytter seg til varekretsløpet. Omløpsmidler vurderes til laveste verdi av anskaffelseskost og virkelig verdi.

VARER

Varer er vurdert til det laveste av anskaffelseskost og netto salgsverdi.

FØRDRINGER

Kundefordringer og andre fordringer oppføres til pålydende etter fradrag for avsetning til forventet tap. Avsetning til tap gjøres på grunnlag av en individuell vurdering av de enkelte fordringene.

Note 1 Lønnskostnader og antall årsverk

LØNSSKOSTNADER

	2021	2020
Lønninger	10 556 460	6 798 726
Arbeidsgiveravgift	1 568 587	927 647
Pensjonskostnader	185 589	162 015
Andre ytelser	664 658	153 912
Sum	12 975 294	8 042 300

Selskapet har i 2021 sysselsatt 17 årsverk.



Note 2 Anleggsmidler

	Driftsløsøre, inventar ol.	Sum
Anskaffelseskost pr. 01.01.21	792 712	792 712
+ Tilgang kjøpte driftsmidler	411 778	411 778
= Anskaffelseskost 31.12.21	1 204 490	1 204 490
Akkumulerte avskrivninger 31.12.21	437 800	437 800
= Bokført verdi 31.12.21	766 690	766 690
Årets ordinære avskrivninger	156 822	156 822
Økonomisk levetid	5-10 år	

Note 3 Skatt

Årets skattekostnad	2021	2020
Resultatført skatt på ordinært resultat:		
Betalbar skatt	0	0
Endring i utsatt skattefordel	33 482	132 482
Skattekostnad ordinært resultat	33 482	132 482
Skattepliktig inntekt:		
Ordinært resultat før skatt	149 145	599 321
Permanente forskjeller	3 047	0
Endring i midlertidige forskjeller	247 027	-576 648
Anvendelse av fremførbart underskudd	-399 219	0
Skattepliktig inntekt	0	22 673
Betalbar skatt i balansen:		
Betalbar skatt på årets resultat	0	0
Sum betalbar skatt i balansen	0	0

Skatteeffekten av midlertidige forskjeller og underskudd til fremføring som har gitt opphav til utsatt skatt og utsatte skattefordeler, spesifisert på typer av midlertidige forskjeller

	2021	2020	Endring
Varige driftsmidler	127 067	98 845	-28 222
Varebeholdning	-275 250	0	275 250
Sum	-148 182	98 845	247 027
Akkumulert fremførbart underskudd	-684 805	-1 084 024	-399 219
Grunnlag for utsatt skattefordel	-832 987	-985 179	-152 192
Utsatt skattefordel (22 %)	-183 257	-216 739	-33 482



Note 4 Egenkapital

	Aksjekapital	Overkurs	Annen innskutt egenkapital	Annen egenkapital	Sum egenkapital
Pr. 31.12.2020	1 385 000	0	0	-814 064	570 936
Årets resultat				115 663	115 663
Pr 31.12.2021	1 385 000	0	0	-698 401	686 599

Note 5 Gjeld til kredittinstitusjoner

	2021
Kassekreditt	1 652 109

Som sikkerhet for lånet er selskapets verdier i følgende pr 31.12:

Varelager	Kr 1 470 088
Motorvogner og anleggsmidler	Kr 168 682
Driftsløsøre, inventar o.a. utstyr	Kr 617 220
Kundefordringer	Kr 6 528 581
Totalt	Kr 8 784 571

Note 6 Verdipapirer

	Eierandel	Anskaffelses kost	Balanseført verdi	Markeds verdi
El Proffen AS	0,0 %	2 500	2 500	0
Sum		2 500	2 500	0
Sum verdipapirer		2 500	2 500	0

Note 7 Bankinnskudd

Innestående midler på skattetrekkskonto (bundne midler) er på kr. 484 495.

Note 8 Aksjonærer

AKSJEKAPITALEN I VEST-ELEKTRO AS PR. 31.12 BESTÅR AV:

	Antall	Pålydende	Bokført
Ordinære aksjer	1 385 000	1,0	1 385 000
Sum	1 385 000		1 385 000

EIERSTRUKTUR

De største aksjonærene i % pr. 31.12 var:

	Ordinære	Eierandel	Stemmeandel
--	----------	-----------	-------------



Los Elektro AS	706 350	51,0	51,0
Marit Smith Løkhammer	233 633	16,9	16,9
Vidar Haslum	191 111	13,8	13,8
Frode Bekkenes	93 453	6,7	6,7
Roger Bergsvåg Koppang	93 453	6,7	6,7
Nils Bjarte Sætrevik	23 000	1,7	1,7
Jostein Mjønes	22 000	1,6	1,6
Ole Heine Haukeland	22 000	1,6	1,6
Totalt antall aksjer	1 385 000	100,0	100,0

AKSJER OG OPSJONER EIET AV MEDLEMMER I STYRET OG DAGLIG LEDER:

Navn	Verv	Ordinære
Frode Bekkenes	styremedlem	93 453
Marit Smith Løkhammer	nestleder	233 633
Vidar Haslum	styremedlem	191 111
Totalt antall aksjer		518 197

Note 9 Fortsatt drift

Styret har siden 2017 hatt en langvarig omstrukturering av driften med blant annet en kapitalforhøyelse i 2018, og i 2021 solgte aksjonærene halvparten av aksjene sine til LOS Elektro AS slik at selskapet er ytterligere styrket. Dette er det femte året på rad med overskudd siden omstruktureringen startet, og styret sammen med daglig leder vil fortsette dette arbeidet i 2022. Ordreserven for 2022 er god, og fortsetter inn i 2023. Årsregnskapet er utarbeidet under forutsetning om fortsatt drift.

Selskapet har vært påvirket av den pågående Covid-19 pandemien i liten grad, og ikke i en slik grad at det er fare for fortsatt drift.