



## ÅRSREGNSKAPET FOR REGNSKAPSÅRET 2012 - GENERELL INFORMASJON

### Enheten

Organisasjonsnummer: 870 262 272  
Organisasjonsform: Forening/lag/innretning  
Foretaksnavn: DET NORSKE BAPTISTSAMFUNN  
Forretningsadresse: Christian Krohgs gate 34  
0186 OSLO

### Regnskapsår

Årsregnskapets periode: 01.01.2012 - 31.12.2012

### Konsern

Morselskap i konsern: Nei

### Regnskapsregler

Regler for små foretak benyttet: Ja  
Benyttet ved utarbeidelsen av årsregnskapet til selskapet: Regnskapslovens alminnelige regler

### Årsregnskapet fastsatt av kompetent organ

Bekreftet av representant for selskapet: Per Øvergaard  
Dato for fastsettelse av årsregnskapet: 30.06.2013

### Grunnlag for avgivelse

År 2012: Årsregnskapet er elektronisk innlevert  
År 2011: Tall er hentet fra elektronisk innlevert årsregnskap fra 2012

*Det er ikke krav til at årsregnskapet m.v. som sendes til Regnskapsregisteret er undertegnet. Kontrollen på at dette er utført ligger hos revisor/enhetens øverste organ. Sikkerheten ivaretas ved at innsender har rolle/rettighet for innsending av årsregnskapet via Altinn, og ved at det bekreftes at årsregnskapet er fastsatt av kompetent organ.*

Brønnøysundregistrene, 02.06.2021



## Resultatregnskap

Beløp i: NOK	Note	2012	2011
<b>Inntekter</b>			
Gaver - andre driftsinntekter	1	9 282 373	8 901 110
Testamentariske gaver		0	1 700 406
Prosjektinntekter	1	1 999 439	2 629 587
<b>Sum inntekter</b>		<b>11 281 812</b>	<b>13 231 103</b>
<b>Kostnader</b>			
Personalkostnader	2	3 316 618	3 682 571
Avskrivning på driftsmidler	5	106 329	90 471
Prosjektkostnader	6	2 081 456	2 873 765
Overføringer og bevillinger	6	1 490 215	1 410 744
Annen driftskostnad	3, 6	4 684 146	4 014 107
<b>Sum kostnader</b>		<b>11 678 764</b>	<b>12 071 658</b>
<b>Driftsresultat</b>		<b>-396 952</b>	<b>1 159 445</b>
<b>Finansinntekter og finanskostnader</b>			
Annen renteinntekt	4	339 159	387 910
Annen finansinntekt		1 086	22 772
Verdiøkning markedsbaserte omløpsmidler		6 013	129 533
<b>Sum finansinntekter</b>		<b>346 258</b>	<b>540 215</b>
Verdireduksjon markedsbaserte omløpsmidler		63 005	11 278
Annen rentekostnad		141 120	241 229
Annen finanskostnad		-8 424	-1 766
<b>Sum finanskostnader</b>		<b>195 701</b>	<b>250 741</b>
<b>Netto finans</b>		<b>150 557</b>	<b>289 474</b>
<b>Ordinært resultat før skattekostnad</b>		<b>-246 395</b>	<b>1 448 919</b>
<b>Ordinært resultat etter skattekostnad</b>		<b>-246 395</b>	<b>1 448 919</b>
<b>Årsresultat</b>		<b>-246 395</b>	<b>1 448 919</b>
<b>Overføringer og disponeringer</b>			
1			
Overført øremerket egenkapita	11	0	2 357 243



## Resultatregnskap

<b>Beløp i: NOK</b>	<b>Note</b>	<b>2012</b>	<b>2011</b>
Overført annen egenkapital	11	-246 396	-908 325
<b>Sum overføringer og disponeringer</b>		<b>-246 396</b>	<b>1 448 918</b>



## Balanse

Beløp i: NOK	Note	2012	2011
<b>EIENDELER</b>			
<b>Anleggsmidler</b>			
<b>Immaterielle eiendeler</b>			
<b>Varige driftsmidler</b>			
Tomter, bygninger o.a. fast eiendom	5,9	4 989 592	4 989 592
Driftsløsøre, inventar o.a. utstyr	5	307 521	392 162
<b>Sum varige driftsmidler</b>		<b>5 297 113</b>	<b>5 381 754</b>
<b>Finansielle anleggsmidler</b>			
Langsiktig plassering i faste fonds	7	9 802 210	9 872 413
Andre langsiktige plasseringer	9	485 403	542 394
<b>Sum finansielle anleggsmidler</b>		<b>10 287 613</b>	<b>10 414 807</b>
<b>Sum anleggsmidler</b>		<b>15 584 726</b>	<b>15 796 561</b>
<b>Omløpsmidler</b>			
<b>Varer</b>			
<b>Fordringer</b>			
Kortsiktige fordringer	8	957 201	1 509 029
<b>Sum fordringer</b>		<b>957 201</b>	<b>1 509 029</b>
<b>Bankinnskudd, kontanter og lignende</b>			
Bankinnskudd, kontanter o.l.	12	437 686	539 915
<b>Sum bankinnskudd, kontanter og lignende</b>		<b>437 686</b>	<b>539 915</b>
<b>Sum omløpsmidler</b>		<b>1 394 887</b>	<b>2 048 944</b>
<b>SUM EIENDELER</b>		<b>16 979 613</b>	<b>17 845 505</b>

## EGENKAPITAL OG GJELD

### Egenkapital

#### Innskutt egenkapital



## Balanse

<b>Beløp i: NOK</b>	<b>Note</b>	<b>2012</b>	<b>2011</b>
Fondsmidler	11	3 678 254	3 748 457
<b>Sum innskutt egenkapital</b>		<b>3 678 254</b>	<b>3 748 457</b>
<b>Opptjent egenkapital</b>			
Øremerket egenkapital	11	10 059 674	10 425 017
Annen egenkapital	11	70 203	-118 948
<b>Sum opptjent egenkapital</b>		<b>10 129 877</b>	<b>10 306 069</b>
<b>Sum egenkapital</b>		<b>13 808 131</b>	<b>14 054 526</b>
<b>Langsiktig gjeld</b>			
<b>Annen langsiktig gjeld</b>			
Pantelån	9	701 712	940 199
Øvrig langsiktig gjeld	9	15 000	15 000
<b>Sum annen langsiktig gjeld</b>		<b>716 712</b>	<b>955 199</b>
<b>Sum langsiktig gjeld</b>		<b>716 712</b>	<b>955 199</b>
<b>Kortsiktig gjeld</b>			
Gjeld til kredittinstitusjoner		694 551	581 470
Leverandørgjeld		588 408	666 179
Mellomregning andre avdelinger DNB		515 345	816 766
Skattetrekk og andre trekk		213 669	267 931
Annen kortsiktig gjeld		442 797	
<b>Sum kortsiktig gjeld</b>		<b>2 454 770</b>	<b>2 332 346</b>
<b>Sum gjeld</b>		<b>3 171 482</b>	<b>3 287 545</b>
<b>SUM EGENKAPITAL OG GJELD</b>		<b>16 979 613</b>	<b>17 342 071</b>



# Årsregnskap

2012

**Det norske Baptistsamfunn**

**Det norske Baptistsamfunn**

<b>Resultatregnskap 1.1 - 31.12</b>	<b>Note</b>	<b>2012</b>	<b>2011</b>
<b>DRIFTSINNTEKTER</b>			
Gaver - andre driftsinntekter	1	9 282 373	8 901 110
Testamentariske gaver		0	1 700 406
Prosjektinntekter	1	1 999 439	2 629 587
Sum driftsinntekter		<u>11 281 812</u>	<u>13 231 103</u>
<b>DRIFTSKOSTNADER</b>			
Personalkostnader	2	3 316 618	3 682 571
Avskrivning på driftsmidler	5	106 329	90 471
Prosjektkostnader	6	2 081 456	2 873 765
Overføring og bevillinger	6	1 490 215	1 410 744
Annen driftskostnad	3, 6	4 684 146	4 014 107
Sum driftskostnader		<u>11 678 765</u>	<u>12 071 658</u>
<b>DRIFTSRESULTAT</b>		<u>-396 953</u>	<u>1 159 445</u>
<b>Finansinntekter og finanskostnader</b>			
Annen renteinntekt	4	339 159	387 910
Annen finansinntekt		1 086	22 772
Verdøkning markedsbaserte omløpsmidler		6 013	129 533
Verdireduksjon markedsbaserte omløpsmidler		-63 005	-11 278
Rentekostnad		-141 120	-241 229
Annen finanskostnad		8 424	1 766
Resultat av finansposter		<u>150 557</u>	<u>289 473</u>
<b>Ordinært resultat</b>		<u>-246 396</u>	<u>1 448 918</u>
<b>ÅRETS RESULTAT</b>		<u>-246 396</u>	<u>1 448 918</u>
<b>Overføringer</b>			
Overført øremerket egenkapital	11	0	2 357 243
Overført annen egenkapital	11	-246 396	-908 325
Sum overføringer		<u>-246 396</u>	<u>1 448 918</u>

**Det norske Baptistsamfunn**

Balanse pr. 31.12	Note	2012	2011
<b>EIENDELER</b>			
<b>ANLEGGSMIDLER</b>			
<b>Varige driftsmidler</b>			
Tomter, bygninger o.a. fast eiendom	5, 9	4 989 592	4 989 592
Driftsløsøre, inventar o.a. utstyr	5	307 521	392 162
Sum varige driftsmidler		<u>5 297 113</u>	<u>5 381 755</u>
<b>Finansielle driftsmidler</b>			
Langsiktig plassering i faste fonds	7	9 802 210	9 872 413
Andre langsiktige plasseringer	9	485 403	542 394
Sum finansielle anleggsmidler		<u>10 287 613</u>	<u>10 414 807</u>
Sum anleggsmidler		<u>15 584 726</u>	<u>15 796 561</u>
<b>OMLØPSMIDLER</b>			
<b>Fordringer</b>			
Kortsiktige fordringer	8	957 201	1 509 029
Bankinnskudd, kontanter o.l.	12	437 686	539 915
Sum omløpsmidler		<u>1 394 887</u>	<u>2 048 944</u>
<b>SUM EIENDELER</b>		<u>16 979 613</u>	<u>17 845 506</u>





## Det norske Baptistsamfunn


Balanse pr. 31.12	Note	2012	2011
<b>EGENKAPITAL OG GJELD</b>			
<b>Bunden egenkapital</b>			
Fondsmidler	11	3 678 254	3 748 457
Sum innskutt egenkapital		3 678 254	3 748 457
<b>Opptjent egenkapital</b>			
Øremerket egenkapital	11	10 059 674	10 425 017
Annen egenkapital	11	70 203	-118 948
Sum opptjent egenkapital		10 129 877	10 306 070
Sum egenkapital		13 808 131	14 054 527
<b>GJELD</b>			
<b>Annen langsiktig gjeld</b>			
Pantelån	9	701 712	940 199
Øvrig langsiktig gjeld	9	15 000	15 000
Sum annen langsiktig gjeld		716 712	955 199
<b>Kortsiktig gjeld</b>			
Gjeld til kredittinstitusjoner		694 551	581 470
Leverandørgjeld		588 408	666 179
Mellomregning andre avdelinger DNB		515 345	816 766
Skattetrekk og andre trekk		213 669	267 931
Annen kortsiktig gjeld		442 797	503 434
Sum kortsiktig gjeld		2 454 770	2 835 780
Sum gjeld		3 171 482	3 790 979
<b>SUM EGENKAPITAL OG GJELD</b>		<b>16 979 613</b>	<b>17 845 506</b>


Stabekk, 30.06.2013


Styret i Det norske Baptistsamfunn

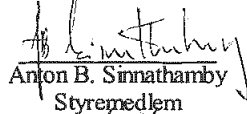
  
 Per Øvergaard  
 Styreleder


  
 Terje Aadne  
 Generalsekretær


  
 Hege Norrøm  
 Styremedlem


  
 Gunnar Krunenes  
 Styremedlem


  
 Svanhild Gaasvær  
 Styremedlem

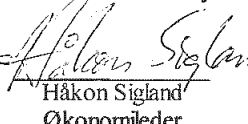
  
 Anton B. Simmathamby  
 Styremedlem

  
 Thang Hlun  
 Styremedlem

  
 Inga Marie Tolås  
 Styremedlem

  
 Øystein Lode  
 Styremedlem

  
 Jon Vestøl  
 Styremedlem

  
 Håkon Sigland  
 Økonomileder



## Det norske Baptistsamfunn

### Noter pr. 31.12 2012

#### Regnskapsprinsipper og virkningen av prinsippendringer

I årsregnskapet er alle poster verdsatt og periodisert i overensstemmelse med regnskapslovens bestemmelser og reglene som følger av god regnskapsskikk.

#### Hovedregler for klassifisering av eiendeler og gjeld

Eiendeler bestemt til varig eie eller bruk, samt fordringer med forfall mer enn ett år etter balansedagen er medtatt som anleggsmidler. Øvrige eiendeler er klassifisert som omløpsmidler.

Gjeld som forfaller senere enn et år etter regnskapsperiodens utløp er oppført som langsiktig gjeld. Øvrig gjeld er klassifisert som kortsiktig gjeld.

Varige driftsmidler er vurdert til historisk kost, men nedskrives til virkelig verdi når verdifallet forventes ikke å være forbigående. Anleggsmidler med begrenset økonomisk levetid avskrives planmessig over antatt økonomisk levetid.

Omløpsmidler er vurdert til det anskaffelseskost og virkelig verdi. Aksjer som er oppført i regnskapet er ført til kostpris. I de tilfeller der den virkelige verdien er lavere enn kostprisen og dette ikke er forbigående, er det foretatt nedskrivning.

Fordringer er oppført i balansen med fordringens pålydende etter fradrag for konstaterte og forventede tap.

Pengeposter (fordringer, gjeld og bankinnskudd) i utenlandsk valuta er omregnet til balanse dagens kurs.

Selskapet finansierer sine pensjonsforpliktelser overfor de ansatte gjennom en kollektiv pensjonsordning. Basert på forsikringstekniske prinsipper beregnes nåverdien av antatt fremtidige pensjonsytelser. Den beregnede påløpte forpliktelsen sammenholdes med verdien på innbetalte og oppsparte pensjonsmidler. Differansen føres som netto pensjonsforpliktelser eller midler.

Periodens netto pensjonskostnad inngår i posten lønnskostnader i resultatregnskapet. Pensjonskostnaden består av nåverdien av periodens pensjonsopptjening, rentekostnad på pensjonsforpliktelsene, forventet avkastning på pensjonsmidlene, estimatavvik og forskjellen på faktisk og forventet avkastning på pensjonsmidlene.

Langsiktig gjeld balanseføres til nominelt beløp på etableringstidspunktet.

Leieavtaler vurderes som operasjonell- eller finansiell leasing etter en konkret vurdering av den enkelte leieavtale.

#### Driftsinntekter og kostnader

Inntektsføring skjer etter opptjeningsprinsippet som normalt vil være leveringstidspunktet for varer og tjenester. Kostnader medtas etter sammenstillingsprinsippet, dvs at kostnader medtas i samme periode som tilhørende inntekter inntektsføres.



## Det norske Baptistsamfunn

### Noter pr. 31.12 2012

#### Note 1: Spesifisering av poster i resultatregnskapet

##### Driftsinntekter

<u>Posten prosjektinntekter består av:</u>	2012	2011
Driftstilskudd fra NORAD	1 722 042	2 529 587
Tilskudd fra KN	100 000	100 000
Tilskudd fra UD-midler	177 347	
Inntekter i NORAD støttede prosjekter	50	0
	<u>1 999 439</u>	<u>2 629 587</u>

<u>Posten gaver - andre driftsinntekter består av:</u>	2012	2011
Gaver	3 072 255	3 455 449
Salgs- og leieinntekter	714 063	673 636
Refundert kirkeskatt	4 039 596	4 090 131
Andre inntekter	1 456 460	681 894
	<u>9 282 373</u>	<u>8 901 110</u>

#### Note 2: Personalkostnader

<u>Personalkostnaden består av:</u>	2012	2011
Lønninger	3 400 194	3 501 510
Pensjoner	5 700	5 700
Folketrygdavgift	506 986	506 107
Refunderte lønnskostnader	-628 989	-573 085
Andre ytelser	32 726	242 339
Sum lønnskostnader	<u>3 316 618</u>	<u>3 682 571</u>

Antall årsverk	5,95	6,5
----------------	------	-----

<u>Ytelser til ledende personer</u>	Daglig leder	Styret
Lønn	545 434	0
Pensjonsytelser / premier	16 205	0
Annen godtgjørelse	10 060	0

I tillegg kommer lønn som er belastet prosjektene. Se posten prosjektkostnader.

Det norske Baptistsamfunn har innført tjenestepensjonsordning for alle sine ansatte og administrerer tjenestepensjon for menighetene.

Det er en innskuddsordning som tilfredsstiller kravene i lov om obligatorisk tjenestepensjon og årets samlede premie var kr. 121 460



## Det norske Baptistsamfunn

### Noter pr. 31.12 2012

#### Note 3: Lån og sikkerhetsstillelse til ansatte, ledende personer og aksjeeiere

Det er ikke ytet lån eller sikkerhetsstillelse til daglig leder eller styret.

#### Revisor

Kostnadsført revisjonshonorar for 2012 utgjør kr 63 750 og i tillegg kr 30 625 for revisjon av prosjektrekskapene. Beløpene er inklusive merverdiavgift.

I tillegg er det belastet revisjonshonorarer for revisjon utført av lokal revisor i prosjektrekskapene.

#### Note 4: Finansinntekter og finanskostnader

Renter vedrørende Faste Fonds er ført i resultatregnskapet. Rentekostnader ved bruk av egne midler i Faste Fonds er kostnadsført og ført på mellomregning med Faste Fonds.

#### Note 5: Spesifikasjon av anleggsmidler

Tekst	Bygning og tomt	Driftsløse inventar mv.	Sum
Anskaffelseskost pr.1.1.	4 989 592	1 580 766	6 570 358
+ Tilgang kjøpte anleggsmidler (*)	0	21 688	21 688
- Avgang anleggsmidler	0	0	0
= Anskaffelseskost 31.12.	4 989 592	1 602 454	6 592 046
- Akkumulerte avskrivninger 31.12.	0	-1 294 932	-1 294 932
= Bokført verdi 31.12.	4 989 592	307 521	5 297 114
Årets avskrivninger belastet drift	0	-106 329	-106 329
Årets avskrivninger belastet prosjekt	0	0	0
Økonomisk levetid		5-7 år	



## Det norske Baptistsamfunn

### Noter pr. 31.12.2012

#### Note 6: Driftskostnader

Prosjektkostnader består av:	2012	2011
Innsatsvarer	119 515	18 622
Personalkostnader	872 846	542 955
Andre kostnader	1 001 567	919 799
Utsendt, ikke avregnede prosjektmidler	80 255	1 392 390
	<u>2 074 183</u>	<u>2 873 765</u>

Overføringer og bevilgninger består av:	2012	2011
Støtte til menigheter, Nasjonal misjon	1 495 658	1 410 744
Sum overføringer og bevilgninger	<u>1 495 658</u>	<u>1 410 744</u>

Andre driftskostnader består av:	2012	2011
Kostnader varekjøp	356 255	211 437
Driftskostnader andre prosjekter - eiendomsdrift	1 019 432	1 047 523
Leiekostnader og honorarer	751 360	865 316
Telefon, telefaks, e-mail, porto mv	281 965	290 034
Kontorkostnader, reklame	571 280	268 233
Kontingenter, forsikring	213 798	271 240
Reisekostnader, kurs, stevne, komité etc	1 490 055	1 060 323
Sum driftskostnader	<u>4 684 146</u>	<u>4 014 107</u>

#### Note 7: Langsiktig plassering i faste fonds

DNB's fond forvaltes av egen fondskomiteé. Deler av den årlige avkastningen er i 2012 i sin helhet overført til DNB's driftsregnskap.

#### Note 8: Kortsiktige fordringer

Posten inneholder tilgodehavende overfor menigheter, enkeltpersoner og prosjekter i Norge, Kongo og Tyskland. Inkludert i posten er også overføringer og tidsavgrensninger. Det er ikke avsatt for tap på fordringer pr 31.12.2012.

Fordringer i utenlandsk valuta er oppført til gjeldende valutakurser pr 31.12.2012.



## Det norske Baptistsamfunn

### Noter pr. 31.12 2012

#### Note 9: Langsiktig gjeld og pantstillelser

	2012	2011
<b>Fordringer som forfaller senere enn ett år etter regnskapsåret:</b>		
Obligasjoner o.l.	0	0
Lån til ansatte, ledende personer, aksjeeiere m.v.	0	0
Andre fordringer	485 403	542 394
Sum	485 403	542 394

	2012	2011
<b>Gjeld som forfaller mer enn 5 år etter regnsk.årets slutt</b>		
Konvertible lån	0	0
Gjeld til kredittinstitusjoner	0	300 000
Annen gjeld	0	0
Sum	0	300 000

	2012	2011
<b>Gjeld sikret ved pant</b>		
Gjeld til kredittinstitusjoner	701 712	940 199
Annen gjeld	0	0
Sum	701 712	940 199

	2012	2011
<b>Balansført verdi av pantsatte eiendeler</b>		
Betania Honningsvåg	1 204 037	1 204 037
Hollet 17	1 382 000	1 382 000
Sum	2 586 037	2 586 037

#### Note 10: Annen kortsiktig gjeld

	2012	2011
<b>Kortsiktig gjeld består av:</b>		
Påløpne feriepenge, inkl. arb.g.avgift	440 538	458 790
Diverse transitoriske poster	2 258	44 644
Sum	442 797	503 434

**Det norske Baptistsamfunn****Noter pr. 31.12 2012****Note 11: Egenkapital**

	Fondsmidler	Øremerkede midler			Annen egenkapital	SUM
		Baltic Sea	Lunges.Bad	Andre		
Kapital i.l.	3 748 457	925 574	4 964 518	4 534 925	(118 948)	14 054 527
Posteringer 2012	(70 203)					(70 203)
Dekkes av fondsmidler				(365 344)	365 344	-
Årets resultat		-	-		(246 396)	(246 396)
Kapital 31.12	3 678 254	925 574	4 964 518	4 169 581	-	13 737 928

Plasert i Faste fond kto 1880 9 802 210**Note 12: Bankinnskudd**

I posten inngår bundet innskudd på skattetrekkskonto med kr 124.457



**RevisorGruppen FMØ DA**  
Statsautoriserte revisorer



Til medlemmene i Det norske Baptistsamfunn

## UAVHENGIG REVISORS BERETNING FOR 2012

### Uttalelse om årsregnskapet

Vi har revidert årsregnskapet for Det norske Baptistsamfunn som viser et underskudd på kr 246 396. Årsregnskapet som består av balanse per 31. desember 2012 og resultatregnskap, for regnskapsåret avsluttet per denne datoen, og en beskrivelse av vesentlige anvendte regnskapsprinsipper og andre noteopplysninger.

### Styret og daglig leders ansvar for årsregnskapet

Styret og daglig leder er ansvarlig for å utarbeide årsregnskapet og for at det gir et rettviseende bilde i samsvar med regnskapslovens regler og god regnskapsskikk i Norge, og for slik intern kontroll som styret og daglig leder finner nødvendig for å muliggjøre utarbeidelsen av et årsregnskap som ikke inneholder vesentlig feilinformasjon, verken som følge av misligheter eller feil.

### Revisors oppgaver og plikter

Vår oppgave er å gi uttrykk for en mening om dette årsregnskapet på bakgrunn av vår revisjon. Vi har gjennomført revisjonen i samsvar med lov, forskrift og god revisjonsskikk i Norge, herunder International Standards on Auditing. Revisjonsstandardene krever at vi etterlever etiske krav og planlegger og gjennomfører revisjonen for å oppnå betryggende sikkerhet for at årsregnskapet ikke inneholder vesentlig feilinformasjon.

En revisjon innebærer utførelse av handlinger for å innhente revisjonsbevis for beløpene og opplysningene i årsregnskapet. De valgte handlingene avhenger av revisors skjønn, herunder vurderingen av risikoene for at årsregnskapet inneholder vesentlig feilinformasjon, enten det skyldes misligheter eller feil. Ved en slik risikovurdering tar revisor hensyn til den interne kontrollen som er relevant for foreningens utarbeidelse av et årsregnskap som gir et rettviseende bilde. Formålet er å utforme revisjonshandlinger som er hensiktsmessige etter omstendighetene, men ikke for å gi uttrykk for en mening om effektiviteten av foreningens interne kontroll. En revisjon omfatter også en vurdering av om de anvendte regnskapsprinsippene er hensiktsmessige og om regnskapsestimaterne utarbeidet av ledelsen er rimelige, samt en vurdering av den samlede presentasjonen av årsregnskapet.

Etter vår oppfatning er innhentet revisjonsbevis tilstrekkelig og hensiktsmessig som grunnlag for vår konklusjon.

### Konklusjon

Etter vår mening er årsregnskapet avgitt i samsvar med lov og forskrifter og gir et rettviseende bilde av den finansielle stillingen til Det norske Baptistsamfunn per 31. desember 2012 og av resultatet for regnskapsåret som ble avsluttet per denne datoen i samsvar med regnskapslovens regler og god regnskapsskikk i Norge.

Internasjonal samarbeidspartner



Oscarsgate 30  
Postboks 7154 Majorstuen, 0307 Oslo  
Telefon 23 20 49 00  
Telefaks 23 20 49 01

E-mail: [oslo@rg.no](mailto:oslo@rg.no)  
[www.revisorgruppen.no](http://www.revisorgruppen.no)  
Org. nr. NO 993 555 517 MVA  
Medlemmer i Den Norske Revisorforening

I samarbeid med Revisorgruppen i Oslo,  
Bergen, Skien, Folle, Kristiansand,  
Åndalsnes, Sunnhordaland, Voss,  
Trondheim, Ålesund, Sande, Ferde,  
Ulsteinvik, Drammen og Sarpsborg.



RevisorGruppen FMØ DA



**Uttalelse om øvrige forhold**

*Konklusjon om årsberetningen*

Basert på vår revisjon av årsregnskapet som beskrevet ovenfor, mener vi at opplysningene i årsberetningen om årsregnskapet og forutsetningen om fortsatt drift er konsistente med årsregnskapet og er i samsvar med lov og forskrifter.

*Konklusjon om registrering og dokumentasjon*

Basert på vår revisjon av årsregnskapet som beskrevet ovenfor, og kontrollhandlinger vi har funnet nødvendig i henhold til internasjonal standard for attestasjonsoppdrag (ISAE) 3000 «Attestasjonsoppdrag som ikke er revisjon eller forenklet revisorkontroll av historisk finansiell informasjon», mener vi at ledelsen har oppfylt sin plikt til å sørge for ordentlig og oversiktlig registrering og dokumentasjon av foreningens regnskapsopplysninger i samsvar med lov og god bokføringsskikk i Norge.

Oslo, 30. juni 2013

RevisorGruppen FMØ DA

Mari Østbø

statsautorisert revisor



## Det Norske Baptistsamfunn ÅRSBERETNING FOR 2012

### Virksomhetens art og lokalisering

Det Norske Baptistsamfunn (DNB) er en sammenslutning av selvstendige menigheter, og er registrert som kristent trossamfunn.

Det Norske Baptistsamfunn har sitt hovedkontor på Stabekk.

### Redegjørelse for årsregnskapet

Etter styret og daglig leders mening gir årsregnskapet med noter for 2012 en fullstendig og utfyllende informasjon om Det Norske Baptistsamfunns utvikling og resultat i regnskapsåret og selskapets stilling ved utgangen av regnskapsåret. Det har i løpet av året ikke skjedd endringer av overordnet eller strategisk betydning for selskapet. Som det fremgår av balansen ved utgangen av regnskapsåret, har DNB en solid egenkapital og en tilfredsstillende likviditet.

Styret og daglig leder kjenner ikke til noe forhold av viktighet, heller ikke etter regnskapsårets utgang, for å bedømme DNBs stilling som ikke fremgår av resultatregnskapet og balansen med tilhørende noter samt årsberetningen.

### Fortsatt drift

Forutsetningen om fortsatt drift er til stede og er lagt til grunn ved utarbeidelsen av årsregnskapet.

### Arbeidsmiljø

Arbeidsmiljøet ansees for å være godt. Sykefraværet i regnskapsåret utgjorde 0,16 % av total arbeidstid, totalt 8 dagers sykefravær. Det har ikke vært registrert noen skader eller ulykker i rapporteringsperioden.

### Likestilling

Ved utgangen av regnskapsåret var det ansatt en kvinne og seks menn i DNB. Hovedstyret består av tre kvinner og seks menn.

### Ytre miljø

Det Norske Baptistsamfunn har ingen konsesjonspliktige utslipp. Styret og daglig leder kjenner heller ikke til at selskapet på annen måte forurensar det ytre miljø.

Stabekk, 30.06.2013

  
Pef Øvergaard  
Styrets leder

  
Gunnar Krunenes  
Styrets nestleder

  
Svanhild Gaasvær  
Styremedlem

  
Hege Norø  
Styremedlem

  
Jon Vestøl  
Styremedlem

  
Inga Marie Tolås  
Styremedlem

  
Thang Hlun  
Styremedlem

  
Anton B. Sinnathamby  
Styremedlem

  
Øystein Lode  
Styremedlem

  
Terje Aadne  
Generalsekretær