



ÅRSREGNSKAPET FOR REGNSKAPSÅRET 2023 - GENERELL INFORMASJON

Enheten

Organisasjonsnummer: 927 810 972
Organisasjonsform: Aksjeselskap
Foretaksnavn: DYMO INVEST AS
Forretningsadresse: Bjørnveien 12
0774 OSLO

Regnskapsår

Årsregnskapets periode: 01.01.2023 - 31.12.2023

Konsern

Morselskap i konsern: Nei

Regnskapsregler

Regler for små foretak benyttet: Ja
Benyttet ved utarbeidelsen av årsregnskapet til selskapet: Regnskapslovens alminnelige regler

Årsregnskapet fastsatt av kompetent organ

Bekreftet av representant for selskapet: MALLING & CO FORVALTNING AS

Dato for fastsettelse av årsregnskapet: 20.06.2024

Grunnlag for avgivelse

År 2023: Årsregnskapet er elektronisk innlevert
År 2022: Tall er hentet fra elektronisk innlevert årsregnskap fra 2023

Det er ikke krav til at årsregnskapet m.v. som sendes til Regnskapsregisteret er undertegnet. Kontrollen på at dette er utført ligger hos revisor/enhetens øverste organ. Sikkerheten ivaretas ved at innsender har rolle/rettighet for innsending av årsregnskapet via Altinn, og ved at det bekreftes at årsregnskapet er fastsatt av kompetent organ.

Brønnøysundregistrene, 15.06.2025



Brønnøysundregistrene

Brønnøysundregistrene Årsregnskap regnskapsåret 2023 for 927810972

Postadresse: 8910 Brønnøysund

Telefoner: Opplysningstelefonen 75 00 75 00 Telefaks 75 00 75 05

E-post: firmapost@brreg.no Internett: www.brreg.no

Organisasjonsnummer: 974 760 673



Resultatregnskap

Beløp i: NOK	Note	2023	2022
RESULTATREGNSKAP			
Kostnader			
Lønnskostnad	1		
Annen driftskostnad	1	11 825	15 050
Sum kostnader		11 825	15 050
Driftsresultat		-11 825	-15 050
Netto finans			
Ordinært resultat før skattekostnad		-11 825	-15 050
Skattekostnad på resultat	2	-2 602	-3 311
Ordinært resultat etter skattekostnad		-9 223	-11 739
Årsresultat	3	-9 223	-11 739
Årsresultat etter minoritetsinteresser		-9 223	-11 739
Totalresultat		-9 223	-11 739
Overføringer og disponeringer			
Udekket tap		-9 223	-11 739
Sum overføringer og disponeringer		-9 223	-11 739



Balanse

Beløp i: NOK	Note	2023	2022
BALANSE - EIENDELER			
Anleggsmidler			
Immaterielle eiendeler			
Utsatt skattefordel	2	5 935	3 333
Sum immaterielle eiendeler		5 935	3 333
Finansielle anleggsmidler			
Investering i datterselskap	4		
Investering i annet foretak i samme konsern	4		
Investeringer i tilknyttet selskap	4		
Investeringer i aksjer og andeler	4	849 274	849 274
Obligasjoner	4		
Andre langsiktige fordringer	4		
Sum finansielle anleggsmidler		849 274	849 274
Sum anleggsmidler		855 209	852 607
Omløpsmidler			
Varer			
Bankinnskudd, kontanter og lignende			
Bankinnskudd, kontanter o.l.		148 126	149 326
Sum bankinnskudd, kontanter og lignende		148 126	149 326
Sum omløpsmidler		148 126	149 326
SUM EIENDELER		1 003 335	1 001 933
BALANSE - EGENKAPITAL OG GJELD			
Egenkapital			
Innskutt egenkapital			
Aksjekapital	5	30 000	30 000
Beholdning av egne aksjer	5		
Overkurs		970 000	970 000



Balanse

Beløp i: NOK	Note	2023	2022
Sum innskutt egenkapital		1 000 000	1 000 000
Opptjent egenkapital			
Udekket tap		21 040	11 817
Sum opptjent egenkapital		-21 040	-11 817
Sum egenkapital	3	978 960	988 183
Gjeld			
Langsiktig gjeld			
Utsatt skatt	2		
Annen langsiktig gjeld			
Sum langsiktig gjeld		0	0
Kortsiktig gjeld			
Leverandørgjeld		13 750	
Betalbar skatt	2		
Annen kortsiktig gjeld		10 625	13 750
Sum kortsiktig gjeld		24 375	13 750
Sum gjeld		24 375	13 750
SUM EGENKAPITAL OG GJELD		1 003 335	1 001 933



Brønnøysundregistrene

ÅRSREGNSKAP FOR REGNSKAPSÅRET 2023 - GENERELL INFORMASJON

Journalnummer: 2024 686721

Enheten

Organisasjonsnummer: 927 810 972
Organisasjonsform: Aksjeselskap
Foretaksnavn: DYMO INVEST AS
Forretningsadresse: Bjørnveien 12
0774 OSLO

Regnskapsår

Årsregnskapets periode: 01.01.2023 - 31.12.2023

Konsern

Morselskap i konsern: Nei

Regnskapsregler

Regler for små foretak benyttet: Ja
Benyttet ved utarbeidelsen av
årsregnskapet til selskapet: Regnskapslovens alminnelige regler

Årsregnskapet fastsatt av kompetent organ

Bekreftet av representant for selskapet: MALLING & CO FORVALTNING AS
Dato for fastsettelse av årsregnskapet: 20.06.2024

Revisjon

Selskapet har besluttet at årsregnskapet
ikke skal revideres: Ja

Grunnlag for avgivelse

År 2023: Årsregnskap er elektronisk innlevert.
År 2022: Tall er hentet fra elektronisk innlevert årsregnskap fra 2023.

Det er ikke krav til at årsregnskapet m.v. som sendes til Regnskapsregisteret er undertegnet. Kontrollen på at dette er utført ligger hos revisor/enhetens øverste organ. Sikkerheten ivaretas ved at innsender har rolle/rettighet for innsending av årsregnskapet via Altinn, og ved at det bekreftes at årsregnskapet er fastsatt av kompetent organ.

Brønnøysundregistrene, 30.07.2024



Organisasjonsnr: 927 810 972
DYMO INVEST AS

RESULTATREGNSKAP

Beløp i: NOK	Note	2023	2022
RESULTATREGNSKAP			
Kostnader			
Lønnskostnad	1		
Annen driftskostnad	1	11 825	15 050
Sum kostnader		11 825	15 050
Driftsresultat		-11 825	-15 050
Netto finans			
Ordinært resultat før skattekostnad			
Skattekostnad på resultat	2	-11 825	-15 050
Skattekostnad på resultat		-2 602	-3 311
Ordinært resultat etter skattekostnad		-9 223	-11 739
Årsresultat	3	-9 223	-11 739
Årsresultat etter minoritetsinteresser		-9 223	-11 739
Totalresultat		-9 223	-11 739
Overføringer og disponeringer			
Udekket tap		-9 223	-11 739
Sum overføringer og disponeringer		-9 223	-11 739



Organisasjonsnr: 927 810 972
DYMO INVEST AS

BALANSE

Beløp i: NOK	Note	2023	2022
BALANSE - EIENDELER			
Anleggsmidler			
Immaterielle eiendeler			
Utsatt skattefordel	2	5 935	3 333
Sum immaterielle eiendeler		5 935	3 333
Finansielle anleggsmidler			
Investering i datterselskap	4		
Investering i annet foretak i samme konsern	4		
Investeringer i tilknyttet selskap	4		
Investeringer i aksjer og andeler	4	849 274	849 274
Obligasjoner	4		
Andre langsiktige fordringer	4		
Sum finansielle anleggsmidler		849 274	849 274
Sum anleggsmidler		855 209	852 607
Omløpsmidler			
Varer			
Bankinnskudd, kontanter og lignende			
Bankinnskudd, kontanter o. l.		148 126	149 326
Sum bankinnskudd, kontanter og lignende		148 126	149 326
Sum omløpsmidler		148 126	149 326
SUM EIENDELER		1 003 335	1 001 933
BALANSE - EGENKAPITAL OG GJELD			
Egenkapital			
Innskutt egenkapital			
Aksjekapital	5	30 000	30 000
Beholdning av egne aksjer	5		
Overkurs		970 000	970 000
Sum innskutt egenkapital		1 000 000	1 000 000
Opptjent egenkapital			
Udekket tap		21 040	11 817



Sum opptjent egenkapital		-21 040	-11 817
Sum egenkapital	3	978 960	988 183
Gjeld			
Langsiktig gjeld			
Utsatt skatt	2		
Annen langsiktig gjeld			
Sum langsiktig gjeld		0	0
Kortsiktig gjeld			
Leverandørgjeld		13 750	
Betalbar skatt	2		
Annen kortsiktig gjeld		10 625	13 750
Sum kortsiktig gjeld		24 375	13 750
Sum gjeld		24 375	13 750
SUM EGENKAPITAL OG GJELD		1 003 335	1 001 933



Organisasjonsnr: 927 810 972
DYMO INVEST AS

NOTEOPPLYSNINGER - SELSKAP - alle poster oppgitt i hele tall

Note

Antall årsverk i regnskapsåret
0.00

<u>Sum</u>	<u>Beløp</u>
------------	--------------

<u>Balanseført verdi 31.12.</u>	<u>Varige driftsmidler</u>	<u>Immaterielle eiend.</u>
---------------------------------	----------------------------	----------------------------

Konsernregnskap

Morselskapet sitt navn

Forretningskontor for morselskapet

Begrunnelse for at datterselskap er utelatt fra konsolideringen

<u>Samlet beløp - tilknyttet selskap</u>	<u>Årets</u>	<u>Fjorårets</u>
--	--------------	------------------

<u>Samlet beløp - foretak i samme konsern</u>	<u>Årets</u>	<u>Fjorårets</u>
---	--------------	------------------

<u>Samlet beløp - foretak i samme konsern</u>	<u>Årets</u>	<u>Fjorårets</u>
---	--------------	------------------

<u>Samlet beløp - felles kontrollert virksomhet</u>	<u>Årets</u>	<u>Fjorårets</u>
---	--------------	------------------

<u>Pantstillelse</u>	<u>Beløp</u>
----------------------	--------------

<u>Beholdning av egne aksjer</u>	<u>Antall</u>	<u>Pålydende</u>	<u>Andel av aksjek.</u>
----------------------------------	---------------	------------------	-------------------------



Årsregnskap 2023

Dymo Invest AS

Resultatregnskap
Balanse
Noter til regnskapet



Org.nr.: 927 810 972

 S1TPTqMUR-BJAvt9GL0



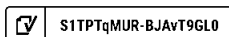
RESULTATREGNSKAP

DYMO INVEST AS

DRIFTSINNEKTER OG DRIFTSKOSTNADER	Note	2023	2022
Annen driftskostnad	1	11 825	15 050
Sum driftskostnader		11 825	15 050
Driftsresultat		-11 825	-15 050
FINANSINNEKTER OG FINANSKOSTNADER			
Resultat før skattekostnad		-11 825	-15 050
Skattekostnad på resultat	2	-2 602	-3 311
Resultat		-9 223	-11 739
EKSTRAORDINÆRE INNEKTER OG KOSTNADER			
Årsresultat	3	-9 223	-11 739
OVERFØRINGER			
Overført til udekket tap		9 223	11 739
Sum overføringer		-9 223	-11 739

DYMO INVEST AS

SIDE 2





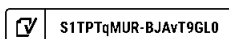
BALANSE

DYMO INVEST AS

EIENDELER	Note	2023	2022
ANLEGGSMIDLER			
IMMATERIELLE EIENDELER			
Utsatt skattefordel	2	5 935	3 333
Sum immaterielle eiendeler		5 935	3 333
VARIGE DRIFTSMIDLER			
FINANSIELLE ANLEGGSMIDLER			
Investeringer i aksjer og andeler	4	849 274	849 274
Sum finansielle anleggsmidler		849 274	849 274
Sum anleggsmidler		855 209	852 607
OMLØPSMIDLER			
FORDRINGER			
INVESTERINGER			
Bankinnskudd, kontanter o.l.		148 126	149 326
Sum omløpsmidler		148 126	149 326
Sum eiendeler		1 003 335	1 001 933

DYMO INVEST AS

SIDE 3





BALANSE

DYMO INVEST AS

EGENKAPITAL OG GJELD	Note	2023	2022
EGENKAPITAL			
INNSKUTT EGENKAPITAL			
Aksjekapital	5	30 000	30 000
Overkurs		970 000	970 000
Sum innskutt egenkapital		1 000 000	1 000 000
OPPTJENT EGENKAPITAL			
Udekket tap		-21 040	-11 817
Sum opptjent egenkapital		-21 040	-11 817
Sum egenkapital	3	978 960	988 183
GJELD			
AVSETNING FOR FORPLIKTELSER			
ANNEN LANGSIKTIG GJELD			
KORTSIKTIG GJELD			
Leverandørgjeld		13 750	0
Annen kortsiktig gjeld		10 625	13 750
Sum kortsiktig gjeld		24 375	13 750
Sum gjeld		24 375	13 750
Sum egenkapital og gjeld		1 003 335	1 001 933

20.06.2024
Styret i Dymo Invest AS

Mads Mortensen
styreleder

Cornelia Dybvik Mortensen
styremedlem

DYMO INVEST AS

SIDE 4

SITPTqMUR-BJAvt9GL0



Regnskapsprinsipper

Årsregnskapet er satt opp i samsvar med regnskapsloven og NRS 8 - God regnskapsskikk for små foretak.

SKATT

Skattekostnaden i resultatregnskapet omfatter både periodens betalbare skatt og endring i utsatt skatt. Utsatt skatt er beregnet med 22 % på grunnlag av de midlertidige forskjeller som eksisterer mellom regnskapsmessige og skattemessige verdier, samt ligningsmessig underskudd til fremføring ved utgangen av regnskapsåret. Skatteøkende og skattereduserende midlertidige forskjeller som reverserer eller kan reverseres i samme periode er utlignet og nettoført.

KLASSIFISERING OG VURDERING AV OMLØPSMIDLER

Omløpsmidler og kortsiktig gjeld omfatter normalt poster som forfaller til betaling innen ett år etter balansedagen, samt poster som knytter seg til varekretsløpet. Omløpsmidler vurderes til laveste verdi av anskaffelseskost og virkelig verdi.

Note 1 Lønnskostnader og ytelser, godtgjørelser til daglig leder, styret og revisor

Selskapet har i 2023 sysselsatt 0 årsverk.

PENSJONSFORPLIKTELSER

Da selskapet ikke har noen ansatte er de ikke pliktig til å ha tjenestepensjonsordning etter lov om obligatorisk tjenestepensjon.



Note 2 Skatt

Årets skattekostnad	2023	2022
Resultatført skatt på ordinært resultat:		
Betalbar skatt	0	0
Endring i utsatt skatt	-2 602	-3 311
Skattekostnad ordinært resultat	-2 602	-3 311
Skattepliktig inntekt:		
Resultat før skatt	-11 825	-15 050
Permanente forskjeller	0	0
Skattepliktig inntekt	-11 825	-15 050
Betalbar skatt i balansen:		
Betalbar skatt på årets resultat	0	0
Sum betalbar skatt i balansen	0	0

Skatteeffekten av midlertidige forskjeller og underskudd til fremføring som har gitt opphav til utsatt skatt og utsatte skattefordeler, spesifisert på typer av midlertidige forskjeller


	2023	2022	Endring
Akkumulert fremførbart underskudd	-26 975	-15 150	11 825
Grunnlag for utsatt skattefordel	-26 975	-15 150	11 825
Utsatt skattefordel (22 %)	-5 935	-3 333	2 602

Note 3 Egenkapital

	Aksjekapital	Overkurs	Annen Innskutt egenkapital	Udekket tap	Sum egenkapital
Pr. 31.12.2022	30 000	970 000	0	-11 817	988 183
Pr 01.01.2023	30 000	970 000	0	-11 817	988 183
Årets resultat				-9 223	-9 223
Pr 31.12.2023	30 000	970 000	0	-21 040	978 960

Note 4 Langsiktige verdipapirer

	Anskaffelses kost	Balanseført verdi
Anleggsmidler		
Malling & Co Vekst AS	849 274	849 274
Sum	849 274	849 274

 SITPTqMUR-BJAvt9GL0



Note 5 Aksjonærer

AKSJEKAPITALEN I DYMO INVEST AS PR. 31.12 BESTÅR AV:

	Antall	Pålydende	Bokført
Ordinære aksjer	1 000	30,0	30 000
Sum	1 000		30 000

EIERSTRUKTUR

De største aksjonærene i % pr. 31.12 var:

	Ordinære	Eierandel	Stemmeandel
Cacomo AS	1 000	100,0	100,0



Document history

COMPLETED BY ALL:
25.06.2024 22:07

SENT BY OWNER:
Håvard Solbrække - 21.06.2024 08:27

DOCUMENT ID:
BJAVT9GL0

ENVELOPE ID:
S1TPTqMUR-BJAVT9GL0

DOCUMENT NAME:
Årsregnskap 2023 - Dymo Invest AS 20.06.24.pdf
7 pages

ALL ATTACHMENTS APPROVED:
Årsregnskap 2023 - Dymo Invest AS 20.06.24.pdf-pAdES-B1fFpqz8 A.pdf
Årsregnskap 2023 - Dymo Invest AS 20.06.24.pdf-pAdES-S1rjqf8 A.pdf

Activity log

RECIPIENT	ACTION*	TIMESTAMP (CET)	METHOD	DETAILS
Mads Mortensen mads.mortensen@malling.no	Signed Authenticated	24.06.2024 18:15 24.06.2024 18:14	eID Low	Norwegian BankID (DOB: 69/09/12) IP: 217.173.250.3
Cornelia Dybvik Mortensen corni2003@icloud.com	Signed Authenticated	25.06.2024 22:07 25.06.2024 22:06	eID Low	Norwegian BankID (DOB: 03/08/15) IP: 51.175.113.161

* Action describes both the signing and authentication performed by each recipient. Authentication refers to the ID method used to access the document.

Custom events

No custom events related to this document

Verified ensures that the document has been signed according to the method stated above.
Copies of signed documents are securely stored by Verified.

To review the signature validity, please open this PDF using Adobe Reader.



GDPR
compliant



eIDAS
standard



PAdES
sealed