



## ÅRSREGNSKAPET FOR REGNSKAPSÅRET 2024 - GENERELL INFORMASJON

### Enheten

Organisasjonsnummer: 825 769 412  
Organisasjonsform: Aksjeselskap  
Foretaksnavn: WAVEIT AS  
Forretningsadresse: Brugata 50  
2321 HAMAR

### Regnskapsår

Årsregnskapets periode: 01.01.2024 - 31.12.2024

### Konsern

Morselskap i konsern: Nei

### Regnskapsregler

Regler for små foretak benyttet: Ja  
Benyttet ved utarbeidelsen av årsregnskapet til selskapet: Regnskapslovens alminnelige regler

### Årsregnskapet fastsatt av kompetent organ

Bekreftet av representant for selskapet: Anders Hansen-Øvre  
Dato for fastsettelse av årsregnskapet: 03.06.2025

### Grunnlag for avgivelse

År 2024: Årsregnskapet er elektronisk innlevert  
År 2023: Tall er hentet fra elektronisk innlevert årsregnskap fra 2024

*Det er ikke krav til at årsregnskapet m.v. som sendes til Regnskapsregisteret er undertegnet. Kontrollen på at dette er utført ligger hos revisor/enhetens øverste organ. Sikkerheten ivaretas ved at innsender har rolle/rettighet for innsending av årsregnskapet via Altinn, og ved at det bekreftes at årsregnskapet er fastsatt av kompetent organ.*

Brønnøysundregistrene, 19.06.2025



## Resultatregnskap

Beløp i: NOK	Note	2024	2023
<b>RESULTATREGNSKAP</b>			
<b>Inntekter</b>			
Salgsinntekt		17 030 549	18 023 387
Annen driftsinntekt		11 438	51 612
<b>Sum inntekter</b>		<b>17 041 987</b>	<b>18 074 998</b>
<b>Kostnader</b>			
Varekostnad		5 960 399	6 232 209
Lønnskostnad	1	8 908 417	8 664 700
Avskrivning av driftsmidler og immaterielle eiendeler	2	66 912	113 594
Annen driftskostnad		1 840 931	2 608 374
<b>Sum kostnader</b>		<b>16 776 660</b>	<b>17 618 877</b>
<b>Driftsresultat</b>		<b>265 327</b>	<b>456 122</b>
<b>Finansinntekter og finanskostnader</b>			
Annen renteinntekt		-14 454	35 366
Annen finansinntekt		3 413	2 895
<b>Sum finansinntekter</b>		<b>-11 041</b>	<b>38 261</b>
Annen rentekostnad		4 650	1 861
Annen finanskostnad		5 356	3 890
<b>Sum finanskostnader</b>		<b>10 006</b>	<b>5 751</b>
<b>Netto finans</b>		<b>-21 048</b>	<b>32 510</b>
<b>Resultat før skattekostnad</b>		<b>244 280</b>	<b>488 632</b>
Skattekostnad på resultat	3		91 187
<b>Årsresultat</b>	4	<b>244 280</b>	<b>397 445</b>
<b>Årsresultat etter minoritetsinteresser</b>		<b>244 279</b>	<b>397 445</b>
<b>Totalresultat</b>		<b>244 279</b>	<b>397 445</b>
<b>Overføringer og disponeringer</b>			



## Resultatregnskap

<b>Beløp i: NOK</b>	<b>Note</b>	<b>2024</b>	<b>2023</b>
Ordinært utbytte		1 100 000	1 920 000
Udekket tap		-855 721	
Overført fra annen egenkapital			-1 522 555
<b>Sum overføringer og disponeringer</b>		<b>244 280</b>	<b>397 445</b>



## Balanse

Beløp i: NOK	Note	2024	2023
<b>BALANSE - EIENDELER</b>			
<b>Anleggsmidler</b>			
<b>Immaterielle eiendeler</b>			
Utsatt skattefordel	3		
<b>Varige driftsmidler</b>			
Tomter, bygninger o.a. fast eiendom	2		
Maskiner og anlegg	2	225 000	
Skip og flytende installasjoner	2		
Driftsløsøre, inventar o.a. utstyr	2	17 954	59 867
<b>Sum varige driftsmidler</b>	2	<b>242 954</b>	<b>59 867</b>
<b>Finansielle anleggsmidler</b>			
Lån til foretak i samme konsern	5	75 000	1 420 000
Andre langsiktige fordringer			
<b>Sum finansielle anleggsmidler</b>		<b>75 000</b>	<b>1 420 000</b>
<b>Sum anleggsmidler</b>		<b>317 954</b>	<b>1 479 866</b>
<b>Omløpsmidler</b>			
<b>Varer</b>			
Lager av varer og annen beholdning	6	1 190 860	894 542
<b>Sum varer</b>		<b>1 190 860</b>	<b>894 542</b>
<b>Fordringer</b>			
Kundefordringer		366 513	2 003 278
Andre kortsiktige fordringer		1 036 222	499 850
<b>Sum fordringer</b>		<b>1 402 736</b>	<b>2 503 128</b>
<b>Bankinnskudd, kontanter og lignende</b>			
Bankinnskudd, kontanter o.l.		2 579 824	2 206 025
<b>Sum bankinnskudd, kontanter og lignende</b>		<b>2 579 824</b>	<b>2 206 025</b>
<b>Sum omløpsmidler</b>		<b>5 173 419</b>	<b>5 603 695</b>
<b>SUM EIENDELER</b>		<b>5 491 373</b>	<b>7 083 561</b>



## Balanse

Beløp i: NOK	Note	2024	2023
<b>BALANSE - EGENKAPITAL OG GJELD</b>			
<b>Egenkapital</b>			
<b>Innskutt egenkapital</b>			
Aksjekapital		300 000	300 000
Overkurs		1 461 143	1 461 143
<b>Sum innskutt egenkapital</b>		<b>1 761 143</b>	<b>1 761 143</b>
<b>Opptjent egenkapital</b>			
Udekket tap		855 721	
<b>Sum opptjent egenkapital</b>		<b>-855 721</b>	
<b>Sum egenkapital</b>	4	<b>905 423</b>	<b>1 761 143</b>
<b>Gjeld</b>			
<b>Langsiktig gjeld</b>			
Utsatt skatt	3		
<b>Annen langsiktig gjeld</b>			
<b>Sum langsiktig gjeld</b>		<b>0</b>	<b>0</b>
<b>Kortsiktig gjeld</b>			
Leverandørgjeld		802 501	1 208 633
Betalbar skatt	3		74 687
Skyldig offentlige avgifter		589 200	577 725
Utbytte	5	1 100 000	1 920 000
Annen kortsiktig gjeld		2 094 249	1 541 372
<b>Sum kortsiktig gjeld</b>		<b>4 585 950</b>	<b>5 322 418</b>
<b>Sum gjeld</b>		<b>4 585 950</b>	<b>5 322 418</b>
<b>SUM EGENKAPITAL OG GJELD</b>		<b>5 491 373</b>	<b>7 083 561</b>



## Brønnøysundregistrene

### ÅRSREGNSKAP FOR REGNSKAPSÅRET 2024 - GENERELL INFORMASJON

Journalnummer: 2025 534950

#### Enheten

Organisasjonsnummer: 825 769 412  
Organisasjonsform: Aksjeselskap  
Foretaksnavn: WAVEIT AS  
Forretningsadresse: Brugata 50  
2321 HAMAR

#### Regnskapsår

Årsregnskapets periode: 01.01.2024 - 31.12.2024

#### Konsern

Morselskap i konsern: Nei

#### Regnskapsregler

Regler for små foretak benyttet: Ja  
Benyttet ved utarbeidelsen av  
årsregnskapet til selskapet: Regnskapslovens alminnelige regler

#### Årsregnskapet fastsatt av kompetent organ

Bekreftet av representant for selskapet: Anders Hansen-Øvre  
Dato for fastsettelse av årsregnskapet: 03.06.2025

#### Revisjon

Årsregnskapet er utarbeidet av ekstern  
autorisert regnskapsfører: Ja  
Ekstern autorisert regnskapsfører har i  
løpet av regnskapsåret bistått ved den  
løpende regnskapsføringen eller utført  
andre tjenester for selskapet enn å  
utarbeide årsregnskapet: Ja

#### Grunnlag for avgivelse

År 2024: Årsregnskap er elektronisk innlevert.  
År 2023: Tall er hentet fra elektronisk innlevert årsregnskap fra 2024.

*Det er ikke krav til at årsregnskapet m.v. som sendes til Regnskapsregisteret er undertegnet. Kontrollen på at dette er utført ligger hos revisor/enhetens øverste organ. Sikkerheten ivaretas ved at innsender har rolle/rettighet for innsending av årsregnskapet via Altinn, og ved at det bekreftes at årsregnskapet er fastsatt av kompetent organ.*

Brønnøysundregistrene, 18.06.2025

---

Brønnøysundregistrene  
Postadresse: Postboks 900, 8910 Brønnøysund  
Telefon: 75 00 75 00  
E-post: firmapost@brreg.no Internett: www.brreg.no  
Organisasjonsnummer: 974 760 673



Organisasjonsnr: 825 769 412  
WAVEIT AS

## RESULTATREGNSKAP

Beløp i: NOK	Note	2024	2023
<b>RESULTATREGNSKAP</b>			
<b>Inntekter</b>			
Salgsinntekt		17 030 549	18 023 387
Annen driftsinntekt		11 438	51 612
<b>Sum inntekter</b>		<b>17 041 987</b>	<b>18 074 998</b>
<b>Kostnader</b>			
Varekostnad		5 960 399	6 232 209
Lønnskostnad	1	8 908 417	8 664 700
Avskrivning av driftsmidler og immaterielle eiendeler	2	66 912	113 594
Annen driftskostnad		1 840 931	2 608 374
<b>Sum kostnader</b>		<b>16 776 660</b>	<b>17 618 877</b>
<b>Driftsresultat</b>		<b>265 327</b>	<b>456 122</b>
<b>Finansinntekter og finanskostnader</b>			
Annen renteinntekt		-14 454	35 366
Annen finansinntekt		3 413	2 895
<b>Sum finansinntekter</b>		<b>-11 041</b>	<b>38 261</b>
Annen rentekostnad		4 650	1 861
Annen finanskostnad		5 356	3 890
<b>Sum finanskostnader</b>		<b>10 006</b>	<b>5 751</b>
<b>Netto finans</b>		<b>-21 048</b>	<b>32 510</b>
<b>Resultat før skattekostnad</b>		<b>244 280</b>	<b>488 632</b>
Skattekostnad på resultat	3		91 187
<b>Årsresultat</b>	4	<b>244 280</b>	<b>397 445</b>
<b>Årsresultat etter minoritetsinteresser</b>		<b>244 279</b>	<b>397 445</b>
<b>Totalresultat</b>		<b>244 279</b>	<b>397 445</b>
<b>Overføringer og disponeringer</b>			
Ordinært utbytte		1 100 000	1 920 000
Udekket tap		-855 721	
Overført fra annen egenkapital			-1 522 555
<b>Sum overføringer og disponeringer</b>		<b>244 280</b>	<b>397 445</b>



Organisasjonsnr: 825 769 412  
WAVEIT AS

## BALANSE

Beløp i: NOK	Note	2024	2023
<b>BALANSE - EIENDELER</b>			
<b>Anleggsmidler</b>			
<b>Immaterielle eiendeler</b>			
Utsatt skattefordel	3		
<b>Varige driftsmidler</b>			
Tomter, bygninger o.a. fast eiendom	2		
Maskiner og anlegg	2	225 000	
Skip og flytende installasjoner	2		
Driftsløsøre, inventar o. a. utstyr	2	17 954	59 867
<b>Sum varige driftsmidler</b>	<b>2</b>	<b>242 954</b>	<b>59 867</b>
<b>Finansielle anleggsmidler</b>			
Lån til foretak i samme konsern	5	75 000	1 420 000
Andre langsiktige fordringer			
<b>Sum finansielle anleggsmidler</b>		<b>75 000</b>	<b>1 420 000</b>
<b>Sum anleggsmidler</b>		<b>317 954</b>	<b>1 479 866</b>
<b>Omløpsmidler</b>			
<b>Varer</b>			
Lager av varer og annen beholdning	6	1 190 860	894 542
<b>Sum varer</b>		<b>1 190 860</b>	<b>894 542</b>
<b>Fordringer</b>			
Kundefordringer		366 513	2 003 278
Andre kortsiktige fordringer		1 036 222	499 850
<b>Sum fordringer</b>		<b>1 402 736</b>	<b>2 503 128</b>
<b>Bankinnskudd, kontanter og lignende</b>			
Bankinnskudd, kontanter o. l.		2 579 824	2 206 025
<b>Sum bankinnskudd, kontanter og lignende</b>		<b>2 579 824</b>	<b>2 206 025</b>
<b>Sum omløpsmidler</b>		<b>5 173 419</b>	<b>5 603 695</b>
<b>SUM EIENDELER</b>		<b>5 491 373</b>	<b>7 083 561</b>



## BALANSE - EGENKAPITAL OG GJELD

### Egenkapital

#### Innskutt egenkapital

Aksjekapital	300 000	300 000
Overkurs	1 461 143	1 461 143
<b>Sum innskutt egenkapital</b>	<b>1 761 143</b>	<b>1 761 143</b>

#### Opptjent egenkapital

Udekket tap	855 721	
<b>Sum opptjent egenkapital</b>	<b>-855 721</b>	

**Sum egenkapital** 4 **905 423** **1 761 143**

### Gjeld

#### Langsiktig gjeld

Utsatt skatt	3	
<b>Annen langsiktig gjeld</b>		

**Sum langsiktig gjeld** 0 **0**

#### Kortsiktig gjeld

Leverandørgjeld	802 501	1 208 633
Betalbar skatt	3	74 687
Skyldig offentlige avgifter	589 200	577 725
Utbytte	5	1 920 000
Annen kortsiktig gjeld	2 094 249	1 541 372
<b>Sum kortsiktig gjeld</b>	<b>4 585 950</b>	<b>5 322 418</b>

**Sum gjeld** **4 585 950** **5 322 418**

**SUM EGENKAPITAL OG GJELD** **5 491 373** **7 083 561**



Organisasjonsnr: 825 769 412  
WAVEIT AS

NOTEOPPLYSNINGER - SELSKAP - alle poster oppgitt i hele tall

## Note

Antall årsverk i regnskapsåret  
11.00

<u>Sum</u>	<u>Beløp</u>
------------	--------------

<u>Balanseført verdi 31.12.</u>	<u>Varige driftsmidler</u>	<u>Immaterielle eiend.</u>
---------------------------------	----------------------------	----------------------------

## Konsernregnskap

Morselskapet sitt navn

Forretningskontor for morselskapet

## Begrunnelse for at datterselskap er utelatt fra konsolideringen

<u>Samlet beløp - tilknyttet selskap</u>	<u>Årets</u>	<u>Fjorårets</u>
--	--------------	------------------

<u>Samlet beløp - foretak i samme konsern</u>	<u>Årets</u>	<u>Fjorårets</u>
---	--------------	------------------

<u>Samlet beløp - foretak i samme konsern</u>	<u>Årets</u>	<u>Fjorårets</u>
---	--------------	------------------

<u>Samlet beløp - felles kontrollert virksomhet</u>	<u>Årets</u>	<u>Fjorårets</u>
---	--------------	------------------

<u>Pantstillelse</u>	<u>Beløp</u>
----------------------	--------------

<u>Beholdning av egne aksjer</u>	<u>Antall</u>	<u>Pålydende</u>	<u>Andel av aksjek.</u>
----------------------------------	---------------	------------------	-------------------------



## Hamar Revisjon AS

Hamar Revisjon AS  
Østregate 23, 2317 Hamar  
Pb. 105, 2301 Hamar

Til generalforsamlingen i  
WAVEIT AS

Foretaksregisteret: NO 993 873 756 MVA  
Medlem av Den norske Revisorforening

### Uavhengig revisors beretning

#### Konklusjon

Vi har revidert Waveit AS sitt årsregnskap som viser et overskudd på kr 244 280. Årsregnskapet består av balanse per 31. desember 2024, resultatregnskap for regnskapsåret avsluttet per denne datoen og noter til årsregnskapet, herunder et sammendrag av viktige regnskapsprinsipper.

Etter vår mening

- oppfyller årsregnskapet gjeldende lovkrav, og
- gir årsregnskapet et rettviseende bilde av selskapets finansielle stilling per 31. desember 2024 og av dets resultat for regnskapsåret avsluttet per denne datoen i samsvar med regnskapslovens regler og god regnskapsskikk i Norge.

#### Grunnlag for konklusjonen

Vi har gjennomført revisjonen i samsvar med de internasjonale revisjonsstandardene International Standards on Auditing (ISA-ene). Våre oppgaver og plikter i henhold til disse standardene er beskrevet nedenfor under "Revisors oppgaver og plikter ved revisjonen av årsregnskapet". Vi er uavhengige av selskapet slik det kreves i lov, forskrift og International Code of Ethics for Professional Accountants (inkludert internasjonale uavhengighetsstandarder) utstedt av the International Ethics Standards Board for Accountants (IESBA-reglene), og vi har overholdt våre øvrige etiske forpliktelser i samsvar med disse kravene. Innhentet revisjonsbevis er etter vår vurdering tilstrekkelig og hensiktsmessig som grunnlag for vår konklusjon.

#### Ledelsens ansvar for årsregnskapet

Ledelsen (styret og daglig leder) er ansvarlig for å utarbeide årsregnskapet og for at det gir et rettviseende bilde i samsvar med regnskapslovens regler og god regnskapsskikk i Norge. Ledelsen er også ansvarlig for slik intern kontroll som den finner nødvendig for å kunne utarbeide et årsregnskap som ikke inneholder vesentlig feilinformasjon, verken som følge av misligheter eller utilsiktede feil.

Ved utarbeidelsen av årsregnskapet må ledelsen ta standpunkt til selskapets evne til fortsatt drift og opplyse om forhold av betydning for fortsatt drift. Forutsetningen om fortsatt drift skal legges til grunn for årsregnskapet så lenge det ikke er sannsynlig at virksomheten vil bli avvirket.

#### Revisors oppgaver og plikter ved revisjonen av årsregnskapet

Vårt mål er å oppnå betryggende sikkerhet for at årsregnskapet som helhet ikke inneholder vesentlig feilinformasjon, verken som følge av misligheter eller utilsiktede feil, og å avgi en revisjonsberetning som inneholder vår konklusjon. Betryggende sikkerhet er en høy grad av sikkerhet, men ingen garanti for at en revisjon utført i samsvar med ISA-ene, alltid vil avdekke vesentlig feilinformasjon som eksisterer. Feilinformasjon kan oppstå som følge av misligheter eller utilsiktede feil. Feilinformasjon blir vurdert som vesentlig dersom den enkeltvis eller samlet med rimelighet kan forventes å påvirke økonomiske beslutninger som brukerne foretar basert på årsregnskapet.




## *Hamar Revisjon AS*

Som del av en revisjon i samsvar med ISA-ene, utøver vi profesjonelt skjønn og utviser profesjonell skepsis gjennom hele revisjonen. I tillegg:

- identifiserer og vurderer vi risikoen for vesentlig feilinformasjon i årsregnskapet, enten det skyldes misligheter eller utilsiktede feil. Vi utformer og gjennomfører revisjonshandlinger for å håndtere slike risikoer, og innhenter revisjonsbevis som er tilstrekkelig og hensiktsmessig som grunnlag for vår konklusjon. Risikoen for at vesentlig feilinformasjon som følge av misligheter ikke blir avdekket, er høyere enn for feilinformasjon som skyldes utilsiktede feil, siden misligheter kan innebære samarbeid, forfalskning, bevisste utelatelser, uriktige fremstillinger eller overstyring av intern kontroll.
- opparbeider vi oss en forståelse av den interne kontroll som er relevant for revisjonen, for å utforme revisjonshandlinger som er hensiktsmessige etter omstendighetene, men ikke for å gi uttrykk for en mening om effektiviteten av selskapets interne kontroll.
- evaluerer vi om de anvendte regnskapsprinsippene er hensiktsmessige og om regnskapsestimatene og tilhørende noteopplysninger utarbeidet av ledelsen er rimelige.
- konkluderer vi på hensiktsmessigheten av ledelsens bruk av fortsatt drift-forutsetningen ved avleggelsen av årsregnskapet, basert på innhentede revisjonsbevis, og hvorvidt det foreligger vesentlig usikkerhet knyttet til hendelser eller forhold som kan skape tvil av betydning om selskapets evne til fortsatt drift. Dersom vi konkluderer med at det eksisterer vesentlig usikkerhet, kreves det at vi i revisjonsberetningen henleder oppmerksomheten på tilleggsopplysningene i årsregnskapet, eller, dersom slike tilleggsopplysninger ikke er tilstrekkelige, at vi modifierer vår konklusjon om årsregnskapet og årsberetningen. Våre konklusjoner er basert på revisjonsbevis innhentet inntil datoen for revisjonsberetningen. Etterfølgende hendelser eller forhold kan imidlertid medføre at selskapet ikke fortsetter driften.
- evaluerer vi den samlede presentasjonen, strukturen og innholdet i årsregnskapet, inkludert tilleggsopplysningene, og hvorvidt årsregnskapet gir uttrykk for de underliggende transaksjonene og hendelsene på en måte som gir et rettviseende bilde.

Vi kommuniserer med styret blant annet om det planlagte omfanget av revisjonen og til hvilken tid revisjonsarbeidet skal utføres. Vi utveksler også informasjon om forhold av betydning som vi har avdekket i løpet av revisjonen, herunder om eventuelle svakheter av betydning i den interne kontrollen.

Hamar, 3.juni 2025  
Hamar Revisjon AS

  
Elin Zeitz Schou Lund  
statsautorisert revisor



Årsregnskap 2024  
Waveit AS

Resultatregnskap  
Balanse  
Noter til regnskapet

Org.nr.: 825 769 412



## RESULTATREGNSKAP

### WAVEIT AS

DRIFTSINNEKTER OG DRIFTSKOSTNADER	Note	2024	2023
Salgsinntekt		17 030 549	18 023 387
Annen driftsinntekt		11 438	51 612
<b>Sum driftsinntekter</b>		<b>17 041 987</b>	<b>18 074 998</b>
Varekostnad		5 960 399	6 232 209
Lønnskostnad	1	8 908 417	8 664 700
Avskrivning av driftsmidler og immaterielle eiendeler	2	66 912	113 594
Annen driftskostnad		1 840 931	2 608 374
<b>Sum driftskostnader</b>		<b>16 776 660</b>	<b>17 618 877</b>
<b>Driftsresultat</b>		<b>265 327</b>	<b>456 122</b>
<b>FINANSINNEKTER OG FINANSKOSTNADER</b>			
Annen renteinntekt		-14 454	35 366
Annen finansinntekt		3 413	2 895
Annen rentekostnad		4 650	1 861
Annen finanskostnad		5 356	3 890
<b>Resultat av finansposter</b>		<b>-21 048</b>	<b>32 510</b>
Resultat før skattekostnad		244 280	488 632
Skattekostnad på resultat	3	0	91 187
<b>Resultat</b>		<b>244 280</b>	<b>397 445</b>
<b>Årsresultat</b>	<b>4</b>	<b>244 280</b>	<b>397 445</b>
<b>OVERFØRINGER</b>			
Avsatt til utbytte		1 100 000	1 920 000
Overført til udekket tap		855 721	0
Overført fra annen egenkapital		0	1 522 555
<b>Sum overføringer</b>		<b>244 280</b>	<b>397 445</b>

WAVEIT AS

SIDE 2



### BALANSE

WAVEIT AS

EIENDELER	Note	2024	2023
<b>VARIGE DRIFTSMIDLER</b>			
Maskiner og anlegg	2	225 000	0
Driftsløsøre, inventar o.a. utstyr	2	17 954	59 867
<b>Sum varige driftsmidler</b>	<b>2</b>	<b>242 954</b>	<b>59 867</b>
<b>FINANSIELLE ANLEGGSMIDLER</b>			
Lån til foretak i samme konsern	5	75 000	1 420 000
<b>Sum finansielle anleggsmidler</b>		<b>75 000</b>	<b>1 420 000</b>
<b>Sum anleggsmidler</b>		<b>317 954</b>	<b>1 479 866</b>
<b>OMLØPSMIDLER</b>			
<b>VARER</b>			
Lager av varer og annen beholdning	6	1 190 860	894 542
<b>Sum varer</b>		<b>1 190 860</b>	<b>894 542</b>
<b>FORDRINGER</b>			
Kundefordringer		366 513	2 003 278
Andre kortsiktige fordringer		1 036 222	499 850
<b>Sum fordringer</b>		<b>1 402 736</b>	<b>2 503 128</b>
<b>BANKINNSKUDD</b>			
Bankinnskudd, kontanter o.l.		2 579 824	2 206 025
<b>Sum bankinnskudd</b>		<b>2 579 824</b>	<b>2 206 025</b>
<b>Sum omløpsmidler</b>		<b>5 173 419</b>	<b>5 603 695</b>
<b>Sum eiendeler</b>		<b>5 491 373</b>	<b>7 083 561</b>

WAVEIT AS

SIDE 3




**BALANSE**


WAVEIT AS


EGENKAPITAL OG GJELD	Note	2024	2023
<b>EGENKAPITAL</b>			
<b>INNSKUTT EGENKAPITAL</b>			
Aksjekapital		300 000	300 000
Overkurs		1 461 143	1 461 143
<b>Sum innskutt egenkapital</b>		<b>1 761 143</b>	<b>1 761 143</b>
<b>OPPTJENT EGENKAPITAL</b>			
Udekket tap		-855 721	0
<b>Sum opptjent egenkapital</b>		<b>-855 721</b>	<b>0</b>
<b>Sum egenkapital</b>	<b>4</b>	<b>905 423</b>	<b>1 761 143</b>
<b>GJELD</b>			
<b>KORTSIKTIG GJELD</b>			
Leverandørgjeld		802 501	1 208 633
Betalbar skatt	3	0	74 687
Skyldig offentlige avgifter		589 200	577 725
Utbytte	5	1 100 000	1 920 000
Annen kortsiktig gjeld		2 094 249	1 541 372
<b>Sum kortsiktig gjeld</b>		<b>4 585 950</b>	<b>5 322 418</b>
<b>Sum gjeld</b>		<b>4 585 950</b>	<b>5 322 418</b>
<b>Sum egenkapital og gjeld</b>		<b>5 491 373</b>	<b>7 083 561</b>

Hamar, 03.06.2025  
Styret i Waveit AS

  
Arvid Hansen-Øvre  
Styreleder

  
Eirik Skomakerstuen  
Styremedlem

  
Anders Hansen-Øvre  
Styremedlem/daglig leder

  
Morten Fosdahl Stårvik  
Styremedlem



## Note 1 Lønnskostnader og ytelser, godtgjørelser til daglig leder, styret og revisor

Selskapet har i 2024 sysselsatt 11 årsverk. Det er ikke gitt lån eller sikkerhetsstillelse til ledende personer.

## Note 2 Anleggsmidler

	Maskiner og anlegg	Inventar	Kontormaskiner	Sum
Anskaffelseskost pr. 01.01.24		150 851	245 743	396 593
+ Tilgang kjøpte driftsmidler	250 000			250 000
= <b>Anskaffelseskost 31.12.24</b>	<b>250 000</b>	<b>150 851</b>	<b>245 743</b>	<b>646 593</b>
Av- og nedskrivninger pr. 01.01.24		143 550	193 178	336 727
+ Årets ordinære avskrivninger	25 000	7 301	34 611	66 912
= <b>Av- og nedskrivninger pr. 31.12.24</b>	<b>25 000</b>	<b>150 851</b>	<b>227 789</b>	<b>403 640</b>
= <b>Bokført verdi 31.12.24</b>	<b>225 000</b>	<b>0</b>	<b>17 954</b>	<b>242 954</b>
Økonomisk levetid	10 år	5 år	3 år	
Avskrivningsplan	Lineær	Lineær	Lineær	



## **Regnskapsprinsipper**

Årsregnskapet er satt opp i samsvar med regnskapsloven og NRS 8 - God regnskapsskikk for små foretak.

## **DRIFTSINNTEKTER**

Inntektsføring ved salg av varer skjer på leveringstidspunktet. Tjenester inntektsføres etter hvert som de leveres.

## **SKATT**

Skattekostnaden i resultatregnskapet omfatter både periodens betalbare skatt og endring i utsatt skatt. Utsatt skatt er beregnet med 22 % på grunnlag av de midlertidige forskjeller som eksisterer mellom regnskapsmessige og skattemessige verdier, samt ligningsmessig underskudd til fremføring ved utgangen av regnskapsåret. Skatteøkende og skattereduserende midlertidige forskjeller som reverserer eller kan reverseres i samme periode er utlignet og nettoført.

## **KLASSIFISERING OG VURDERING AV ANLEGGSMIDLER**

Anleggsmidler omfatter eiendeler bestemt til varig eie og bruk. Anleggsmidler er vurdert til anskaffelseskost. Varige driftsmidler balanseføres og avskrives over driftsmidlets økonomiske levetid. Varige driftsmidler nedskrives til gjenvinnbart beløp ved verdifall som forventes ikke å være forbigående. Gjenvinnbart beløp er det høyeste av netto salgsverdi og verdi i bruk. Verdi i bruk er nåverdi av fremtidige kontantstrømmer knyttet til eiendelen. Nedskrivningen reverseres når grunnlaget for nedskrivningen ikke lenger er til stede.

## **KLASSIFISERING OG VURDERING AV OMLØPSMIDLER**

Omløpsmidler og kortsiktig gjeld omfatter normalt poster som forfaller til betaling innen ett år etter balansedagen, samt poster som knytter seg til varekretsløpet. Omløpsmidler vurderes til laveste verdi av anskaffelseskost og virkelig verdi.

## **VARER**

Varer er vurdert til det laveste av anskaffelseskost og netto salgsverdi.

## **FORDRINGER**

Kundefordringer og andre fordringer oppføres til pålydende etter fradrag for avsetning til forventet tap. Avsetning til tap gjøres på grunnlag av en individuell vurdering av de enkelte fordringene.



## Note 3 Skatt

<b>Årets skattekostnad</b>	<b>2024</b>	<b>2023</b>
Resultatført skatt på ordinært resultat:		
Betalbar skatt	0	91 187
Endring i utsatt skattefordel	0	0
<b>Skattekostnad ordinært resultat</b>	<b>0</b>	<b>91 187</b>
Skattepliktig inntekt:		
Resultat før skatt	244 280	488 632
Permanente forskjeller	10 024	29 216
Endring i midlertidige forskjeller	-304 948	-103 362
Avgitt konsernbidrag	0	-75 000
<b>Skattepliktig inntekt</b>	<b>-50 645</b>	<b>339 486</b>
Betalbar skatt i balansen:		
Betalbar skatt på årets resultat	0	91 187
Betalbar skatt på avgitt konsernbidrag	0	-16 500
<b>Sum betalbar skatt i balansen</b>	<b>0</b>	<b>74 687</b>

Skatteeffekten av midlertidige forskjeller og underskudd til fremføring som har gitt opphav til utsatt skatt og utsatte skattefordeler, spesifisert på typer av midlertidige forskjeller

	<b>2024</b>	<b>2023</b>	<b>Endring</b>
Varige driftsmidler	-76 636	-116 733	-40 097
Fordringer	-790 148	-1 055 000	-264 852
<b>Sum</b>	<b>-866 784</b>	<b>-1 171 733</b>	<b>-304 948</b>
Akkumulert fremførbart underskudd	-50 645	0	50 645
Inngår ikke i beregningen av utsatt skatt	917 429	1 171 733	254 303
<b>Utsatt skattefordel (22 %)</b>	<b>0</b>	<b>0</b>	<b>0</b>

I henhold til God regnskapsskikk for små foretak balanseføres ikke utsatt skattefordel.

## Note 4 Egenkapital

	<b>Aksjekapital</b>	<b>Overkurs</b>	<b>Annen egenkapital</b>	<b>Sum egenkapital</b>
Pr. 31.12.2023	300 000	1 461 143	0	1 761 143
Årets resultat			244 280	244 280
Utbytte			-1 100 000	-1 100 000
<b>Pr 31.12.2024</b>	<b>300 000</b>	<b>1 461 143</b>	<b>-855 721</b>	<b>905 423</b>



**Note 5 Fordringer og gjeld**

Det er avgitt ett utbytte på -1 100 000 til Waveit Holding AS. Selskapet har også en fordring på kr 75 000 til WaveIT Holding AS.

**Note 6 Kryptovaluta**

Selskapet har per 31.12.2024 en balanseført verdi i kryptovaluta på kr 1 190 860.