



ÅRSREGNSKAPET FOR REGNSKAPSÅRET 2023 - GENERELL INFORMASJON

Enheten

Organisasjonsnummer: 948 478 110
Organisasjonsform: Aksjeselskap
Foretaksnavn: INDUSTRIKRAN NORGE AS
Forretningsadresse: Brannstasjonsveien 10
4312 SANDNES

Regnskapsår

Årsregnskapets periode: 01.01.2023 - 31.12.2023

Konsern

Morselskap i konsern: Nei

Regnskapsregler

Regler for små foretak benyttet: Nei
Benyttet ved utarbeidelsen av årsregnskapet til selskapet: Regnskapslovens alminnelige regler

Årsregnskapet fastsatt av kompetent organ

Bekreftet av representant for selskapet: Grunde Tveit
Dato for fastsettelse av årsregnskapet: 30.04.2024

Grunnlag for avgivelse

År 2023: Årsregnskapet er elektronisk innlevert
År 2022: Tall er hentet fra elektronisk innlevert årsregnskap fra 2023

Det er ikke krav til at årsregnskapet m.v. som sendes til Regnskapsregisteret er undertegnet. Kontrollen på at dette er utført ligger hos revisor/enhetens øverste organ. Sikkerheten ivaretas ved at innsender har rolle/rettighet for innsending av årsregnskapet via Altinn, og ved at det bekreftes at årsregnskapet er fastsatt av kompetent organ.

Brønnøysundregistrene, 06.07.2025



Resultatregnskap

Beløp i: NOK	Note	2023	2022
RESULTATREGNSKAP			
Inntekter			
Salgsinntekt	1	216 964 856	167 641 504
Annen driftsinntekt			7 378
Sum inntekter		216 964 856	167 648 882
Kostnader			
Varekostnad		124 924 865	89 038 515
Lønnskostnad	2	45 813 229	40 132 059
Avskrivning av driftsmidler og immaterielle eiendeler	3	1 720 964	2 795 193
Annen driftskostnad	2	16 927 575	15 238 879
Sum kostnader		189 386 633	147 204 646
Driftsresultat		27 578 222	20 444 236
Finansinntekter og finanskostnader			
Inntekt på investering i tilknyttet selskap	9		
Renteinntekt fra foretak i samme konsern	4		
Annen renteinntekt		620 596	259 420
Annen finansinntekt	4	1 547 428	1 581 802
Sum finansinntekter		2 168 024	1 841 221
Annen rentekostnad		63 596	573
Annen finanskostnad	4	2 108 860	1 835 997
Sum finanskostnader		2 172 456	1 836 571
Netto finans		-4 432	4 651
Ordinært resultat før skattekostnad		27 573 790	20 448 887
Skattekostnad på resultat	5	5 369 897	4 358 354
Ordinært resultat etter skattekostnad		22 203 893	16 090 533
Årsresultat		22 203 893	16 090 533
Årsresultat etter minoritetsinteresser		22 203 893	16 090 533



Resultatregnskap

Beløp i: NOK	Note	2023	2022
Totalresultat		22 203 893	16 090 533
Overføringer og disponeringer			
Ordinært utbytte			11 651 047
Avsatt til annen egenkapital	6	22 203 893	4 439 486
Sum overføringer og disponeringer		22 203 893	16 090 533



Balanse

Beløp i: NOK	Note	2023	2022
BALANSE - EIENDELER			
Anleggsmidler			
Immaterielle eiendeler			
Konsesjoner, patenter o.l.	3		126 556
Utsatt skattefordel	5	340 159	534 889
Goodwill	3	115 710	165 300
Sum immaterielle eiendeler		455 869	826 745
Varige driftsmidler			
Maskiner og anlegg	3	113 968	93 635
Driftsløsøre, inventar o.a. utstyr	3, 7	7 127 533	3 713 029
Sum varige driftsmidler		7 241 501	3 806 664
Finansielle anleggsmidler			
Lån til foretak i samme konsern	7, 8	10 000 000	6 000 000
Investeringer i tilknyttet selskap		4 000 000	4 000 000
Sum finansielle anleggsmidler		14 000 000	10 000 000
Sum anleggsmidler		21 697 370	14 633 409
Omløpsmidler			
Varer			
Sum varer	7	6 088 982	6 212 824
Fordringer			
Kundefordringer	7	39 042 199	32 655 021
Andre kortsiktige fordringer		12 047 424	5 739 010
Konsernfordringer	8		
Sum fordringer		51 089 623	38 394 031
Investeringer			
Markedsbaserte aksjer	10	8 367	12 317
Sum investeringer		8 367	12 317
Bankinnskudd, kontanter og lignende			
Bankinnskudd, kontanter o.l.	11	17 415 815	20 412 870



Balanse

Beløp i: NOK	Note	2023	2022
Sum bankinnskudd, kontanter og lignende		17 415 815	20 412 870
Sum omløpsmidler		74 602 787	65 032 042
SUM EIENDELER		96 300 157	79 665 451
BALANSE - EGENKAPITAL OG GJELD			
Egenkapital			
Innskutt egenkapital			
Aksjekapital	6, 12	208 256	208 256
Beholdning av egne aksjer	12	-14 342	-14 342
Overkurs	6	546 471	546 471
Sum innskutt egenkapital		740 385	740 385
Opptjent egenkapital			
Annen egenkapital	6	52 424 396	32 129 966
Sum opptjent egenkapital		52 424 396	32 129 966
Sum egenkapital		53 164 782	32 870 352
Sum langsiktig gjeld		0	0
Kortsiktig gjeld			
Leverandørgjeld	8	20 375 998	18 252 292
Betalbar skatt	5	4 636 601	4 371 917
Skyldig offentlige avgifter		10 582 278	7 898 906
Utbytte			11 651 047
Kortsiktig konserngjeld		2 448 029	848 953
Annen kortsiktig gjeld		5 092 469	3 771 984
Sum kortsiktig gjeld		43 135 375	46 795 099
Sum gjeld		43 135 375	46 795 099
SUM EGENKAPITAL OG GJELD		96 300 157	79 665 451



Brønnøysundregistrene

ÅRSREGNSKAP FOR REGNSKAPSÅRET 2023 - GENERELL INFORMASJON

Journalnummer: 2024 516170

Enheten

Organisasjonsnummer: 948 478 110
Organisasjonsform: Aksjeselskap
Foretaksnavn: INDUSTRIKRAN NORGE AS
Forretningsadresse: Brannstasjonsveien 10
4312 SANDNES

Regnskapsår

Årsregnskapets periode: 01.01.2023 - 31.12.2023

Konsern

Morselskap i konsern: Nei

Regnskapsregler

Regler for små foretak benyttet: Nei
Benyttet ved utarbeidelsen av
årsregnskapet til selskapet: Regnskapslovens alminnelige regler

Årsregnskapet fastsatt av kompetent organ

Bekreftet av representant for selskapet: Grunde Tveit
Dato for fastsettelse av årsregnskapet: 30.04.2024

Grunnlag for avgivelse

År 2023: Årsregnskap er elektronisk innlevert.
År 2022: Tall er hentet fra elektronisk innlevert årsregnskap fra 2023.

Det er ikke krav til at årsregnskapet m.v. som sendes til Regnskapsregisteret er undertegnet. Kontrollen på at dette er utført ligger hos revisor/enhetens øverste organ. Sikkerheten ivaretas ved at innsender har rolle/rettighet for innsending av årsregnskapet via Altinn, og ved at det bekreftes at årsregnskapet er fastsatt av kompetent organ.

Brønnøysundregistrene, 24.06.2024



Organisasjonsnr: 948 478 110
INDUSTRIKRAN NORGE AS

RESULTATREGNSKAP

Beløp i: NOK	Note	2023	2022
RESULTATREGNSKAP			
Inntekter			
Salgsinntekt	1	216 964 856	167 641 504
Annen driftsinntekt			7 378
Sum inntekter		216 964 856	167 648 882
Kostnader			
Varekostnad		124 924 865	89 038 515
Lønnskostnad	2	45 813 229	40 132 059
Avskrivning av driftsmidler og immaterielle eiendeler	3	1 720 964	2 795 193
Annen driftskostnad	2	16 927 575	15 238 879
Sum kostnader		189 386 633	147 204 646
Driftsresultat		27 578 222	20 444 236
Finansinntekter og finanskostnader			
Inntekt på investering i tilknyttet selskap	9		
Renteinntekt fra foretak i samme konsern	4		
Annen renteinntekt		620 596	259 420
Annen finansinntekt	4	1 547 428	1 581 802
Sum finansinntekter		2 168 024	1 841 221
Annen rentekostnad		63 596	573
Annen finanskostnad	4	2 108 860	1 835 997
Sum finanskostnader		2 172 456	1 836 571
Netto finans		-4 432	4 651
Ordinært resultat før skattekostnad			
Skattekostnad på resultat	5	27 573 790	20 448 887
Ordinært resultat etter skattekostnad		5 369 897	4 358 354
Årsresultat		22 203 893	16 090 533
Årsresultat etter minoritetsinteresser		22 203 893	16 090 533
Totalresultat		22 203 893	16 090 533
Overføringer og disponeringer			
Ordinært utbytte			11 651 047



Avsatt til annen egenkapital	6	22 203 893	4 439 486
Sum overføringer og disponeringer		22 203 893	16 090 533



Organisasjonsnr: 948 478 110
INDUSTRIKRAN NORGE AS

BALANSE

Beløp i: NOK	Note	2023	2022
BALANSE - EIENDELER			
Anleggsmidler			
Immaterielle eiendeler			
Konsesjoner, patenter o.l.	3		126 556
Utsatt skattefordel	5	340 159	534 889
Goodwill	3	115 710	165 300
Sum immaterielle eiendeler		455 869	826 745
Varige driftsmidler			
Maskiner og anlegg	3	113 968	93 635
Driftsløsøre, inventar o. a. utstyr	3, 7	7 127 533	3 713 029
Sum varige driftsmidler		7 241 501	3 806 664
Finansielle anleggsmidler			
Lån til foretak i samme konsern	7, 8	10 000 000	6 000 000
Investeringer i tilknyttet selskap		4 000 000	4 000 000
Sum finansielle anleggsmidler		14 000 000	10 000 000
Sum anleggsmidler		21 697 370	14 633 409
Omløpsmidler			
Varer			
Sum varer	7	6 088 982	6 212 824
Fordringer			
Kundefordringer	7	39 042 199	32 655 021
Andre kortsiktige fordringer		12 047 424	5 739 010
Konsernfordringer	8		
Sum fordringer		51 089 623	38 394 031
Investeringer			
Markedsbaserte aksjer	10	8 367	12 317
Sum investeringer		8 367	12 317
Bankinnskudd, kontanter og lignende			
Bankinnskudd, kontanter o. l.	11	17 415 815	20 412 870
Sum bankinnskudd, kontanter og lignende		17 415 815	20 412 870
Sum omløpsmidler		74 602 787	65 032 042
SUM EIENDELER		96 300 157	79 665 451



BALANSE - EGENKAPITAL OG GJELD

Egenkapital

Innskutt egenkapital

Aksjekapital	6, 12	208 256	208 256
Beholdning av egne aksjer	12	-14 342	-14 342
Overkurs	6	546 471	546 471
Sum innskutt egenkapital		740 385	740 385

Opptjent egenkapital

Annen egenkapital	6	52 424 396	32 129 966
Sum opptjent egenkapital		52 424 396	32 129 966

Sum egenkapital 53 164 782 32 870 352

Sum langsiktig gjeld 0 0

Kortsiktig gjeld

Leverandørgjeld	8	20 375 998	18 252 292
Betalbar skatt	5	4 636 601	4 371 917
Skyldig offentlige avgifter		10 582 278	7 898 906
Utbytte			11 651 047
Kortsiktig konserngjeld		2 448 029	848 953
Annen kortsiktig gjeld		5 092 469	3 771 984
Sum kortsiktig gjeld		43 135 375	46 795 099

Sum gjeld 43 135 375 46 795 099

SUM EGENKAPITAL OG GJELD 96 300 157 79 665 451



Organisasjonsnr: 948 478 110
INDUSTRIKRAN NORGE AS

NOTEOPPLYSNINGER - SELSKAP - alle poster oppgitt i hele tall

Note

Antall årsverk i regnskapsåret
53.00

<u>Sum</u>	<u>Beløp</u>
<u>Balanseført verdi 31.12.</u>	<u>Varige driftsmidler Immaterielle eiend.</u>

Konsernregnskap

Morselskapet sitt navn

Forretningskontor for morselskapet

Begrunnelse for at datterselskap er utelatt fra konsolideringen

<u>Samlet beløp - tilknyttet selskap</u>	<u>Årets</u>	<u>Fjorårets</u>
--	--------------	------------------

<u>Samlet beløp - foretak i samme konsern</u>	<u>Årets</u>	<u>Fjorårets</u>
---	--------------	------------------

<u>Samlet beløp - foretak i samme konsern</u>	<u>Årets</u>	<u>Fjorårets</u>
---	--------------	------------------

<u>Samlet beløp - felles kontrollert virksomhet</u>	<u>Årets</u>	<u>Fjorårets</u>
---	--------------	------------------

<u>Pantstillelse</u>	<u>Beløp</u>
----------------------	--------------

<u>Beholdning av egne aksjer</u>	<u>Antall</u>	<u>Pålydende</u>	<u>Andel av aksjek.</u>
----------------------------------	---------------	------------------	-------------------------



Til generalforsamlingen i Industrikran Norge AS

Uavhengig revisors beretning

Konklusjon

Vi har revidert årsregnskapet for Industrikran Norge AS som består av balanse per 31. desember 2023, resultatregnskap og kontantstrømoppstilling for regnskapsåret avsluttet per denne datoen og noter til årsregnskapet, herunder et sammendrag av viktige regnskapsprinsipper.

Etter vår mening oppfyller årsregnskapet gjeldende lovkrav, og gir årsregnskapet et rettviseende bilde av selskapets finansielle stilling per 31. desember 2023, og av dets resultater og kontantstrømmer for regnskapsåret avsluttet per denne datoen i samsvar med regnskapslovens regler og god regnskapsskikk i Norge.

Grunnlag for konklusjonen

Vi har gjennomført revisjonen i samsvar med International Standards on Auditing (ISA-ene). Våre oppgaver og plikter i henhold til disse standardene er beskrevet nedenfor under *Revisors oppgaver og plikter ved revisjonen av årsregnskapet*. Vi er uavhengige av selskapet i samsvar med kravene i relevante lover og forskrifter i Norge og International Code of Ethics for Professional Accountants (inkludert internasjonale uavhengighetsstandarder) utstedt av International Ethics Standards Board for Accountants (IESBA-reglene), og vi har overholdt våre øvrige etiske forpliktelser i samsvar med disse kravene. Innhentet revisjonsbevis er etter vår vurdering tilstrekkelig og hensiktsmessig som grunnlag for vår konklusjon.

Øvrig informasjon

Styret og daglig leder (ledelsen) er ansvarlige for informasjonen i årsberetningen og annen øvrig informasjon som er publisert sammen med årsregnskapet. Øvrig informasjon omfatter informasjon i årsrapporten bortsett fra årsregnskapet og den tilhørende revisjonsberetningen. Vår konklusjon om årsregnskapet ovenfor dekker verken informasjonen i årsberetningen eller annen øvrig informasjon.

I forbindelse med revisjonen av årsregnskapet er det vår oppgave å lese årsberetningen og annen øvrig informasjon. Formålet er å vurdere hvorvidt det foreligger vesentlig inkonsistens mellom årsberetningen, annen øvrig informasjon og årsregnskapet og den kunnskap vi har opparbeidet oss under revisjonen av årsregnskapet, eller hvorvidt informasjon i årsberetningen og annen øvrig informasjon ellers fremstår som vesentlig feil. Vi har plikt til å rapportere dersom årsberetningen eller annen øvrig informasjon fremstår som vesentlig feil. Vi har ingenting å rapportere i så henseende.

Basert på kunnskapen vi har opparbeidet oss i revisjonen, mener vi at årsberetningen

- er konsistent med årsregnskapet og
- inneholder de opplysninger som skal gis i henhold til gjeldende lovkrav.

Ledelsens ansvar for årsregnskapet

Ledelsen er ansvarlig for å utarbeide årsregnskapet og for at det gir et rettviseende bilde i samsvar med regnskapslovens regler og god regnskapsskikk i Norge. Ledelsen er også ansvarlig for slik internkontroll som den finner nødvendig for å kunne utarbeide et årsregnskap som ikke inneholder vesentlig feilinformasjon, verken som følge av misligheter eller utilsiktede feil.

Ved utarbeidelsen av årsregnskapet må ledelsen ta standpunkt til selskapets evne til fortsatt drift og opplyse om forhold av betydning for fortsatt drift. Forutsetningen om fortsatt drift skal legges til grunn for årsregnskapet så lenge det ikke er sannsynlig at virksomheten vil bli avviklet.

Revisors oppgaver og plikter ved revisjonen av årsregnskapet

PricewaterhouseCoopers AS, Kanalsletta 8, Postboks 8017, NO-4068 Stavanger

T: 02316, org. no.: 987 009 713 MVA, www.pwc.no

Statsautoriserte revisorer, medlemmer av Den norske Revisorforening og autorisert regnskapsførerselskap



Vårt mål er å oppnå betryggende sikkerhet for at årsregnskapet som helhet ikke inneholder vesentlig feilinformasjon, verken som følge av misligheter eller utilsiktede feil, og å avgi en revisjonsberetning som inneholder vår konklusjon. Betryggende sikkerhet er en høy grad av sikkerhet, men ingen garanti for at en revisjon utført i samsvar med ISA-ene, alltid vil avdekke vesentlig feilinformasjon. Feilinformasjon kan oppstå som følge av misligheter eller utilsiktede feil. Feilinformasjon er å anse som vesentlig dersom den enkeltvis eller samlet med rimelighet kan forventes å påvirke de økonomiske beslutningene som brukerne foretar på grunnlag av årsregnskapet. For videre beskrivelse av revisors oppgaver og plikter vises det til: <https://revisorforeningen.no/revisjonsberetninger>

Stavanger, 3. mai 2024
PricewaterhouseCoopers AS

Roy Henrik Heggelund
Statsautorisert revisor
(elektronisk signert)



 Securely signed with Brevio

Revisjonsberetning

Signers:

Name	Method	Date
Heggelund, Roy Henrik	BANKID	2024-05-06 14:19

This document package contains:

- Closing page (this page)
- The original document(s)
- The electronic signatures. These are not visible in the document, but are electronically integrated.



This file is sealed with a digital signature.
The seal is a guarantee for the authenticity
of the document.



Resultatregnskap			
Industrikran Norge AS			
Driftsinntekter og driftskostnader	Note	2023	2022
Salgsinntekt	1	216 964 856	167 641 504
Annen driftsinntekt		0	7 378
Sum driftsinntekter		216 964 856	167 648 882
Varekostnad		124 924 865	89 038 515
Lønnskostnad	2	45 813 229	40 132 059
Avskrivning av driftsmidler og immaterielle eiendeler	3	1 720 964	2 795 193
Annen driftskostnad	2	16 927 575	15 238 879
Sum driftskostnader		189 386 633	147 204 646
Driftsresultat		27 578 222	20 444 236
Finansinntekter og finanskostnader			
Annen renteinntekt		620 596	259 420
Annen finansinntekt	4	1 547 428	1 581 802
Annen rentekostnad		63 596	573
Annen finanskostnad	4	2 108 860	1 835 997
Resultat av finansposter		-4 432	4 651
Resultat før skattekostnad		27 573 790	20 448 887
Skattekostnad på resultat	5	5 369 802	4 358 354
Årsresultat		22 203 988	16 090 533
Overføringer			
Avsatt til utbytte		0	11 651 047
Avsatt til annen egenkapital	6	22 203 988	4 439 486
Sum overføringer		22 203 988	16 090 533






Balanse			
Industrikran Norge AS			
Eiendeler	Note	2023	2022
Anleggsmidler			
Immaterielle eiendeler			
Konsesjoner, patenter o.l.	3	0	126 556
Utsatt skattefordel	5	340 159	534 889
Goodwill	3	115 710	165 300
Sum immaterielle eiendeler		455 869	826 745
Varige driftsmidler			
Maskiner og anlegg	3	113 968	93 635
Driftsløsøre, inventar o.a. utstyr	3, 7	7 127 533	3 713 029
Sum varige driftsmidler		7 241 501	3 806 664
Finansielle anleggsmidler			
Lån til foretak i samme konsern	7, 8	10 000 000	6 000 000
Investeringer i tilknyttet selskap		4 000 000	4 000 000
Sum finansielle anleggsmidler		14 000 000	10 000 000
Sum anleggsmidler		21 697 370	14 633 409
Omløpsmidler			
Lager av varer og annen beholdning	7	6 088 982	6 212 824
Fordringer			
Kundefordringer	7	39 042 199	32 655 021
Andre kortsiktige fordringer		12 047 424	5 739 010
Sum fordringer		51 089 623	38 394 031
Investeringer			
Markedsbaserte aksjer	10	8 367	12 317
Sum investeringer		8 367	12 317
Bankinnskudd, kontanter o.l.	11	17 415 815	20 412 870
Sum omløpsmidler		74 602 787	65 032 042
Sum eiendeler		96 300 157	79 665 451
Industrikran Norge AS			Side 2



Balanse			
Industrikran Norge AS			
Egenkapital og gjeld	Note	2023	2022
Egenkapital			
Innskutt egenkapital			
Aksjekapital	6, 12	208 256	208 256
Egne aksjer	12	-14 342	-14 342
Overkurs	6	546 471	546 471
Sum innskutt egenkapital		740 385	740 385
Opptjent egenkapital			
Annen egenkapital	6	52 424 491	32 129 966
Sum opptjent egenkapital		52 424 491	32 129 966
Sum egenkapital		53 164 877	32 870 352
Gjeld			
Kortsiktig gjeld			
Leverandørgjeld	8	20 375 998	18 252 292
Betalbar skatt	5	4 636 506	4 371 917
Skyldig offentlige avgifter		10 582 278	7 898 906
Uthytte		0	11 651 047
Konserngjeld		2 448 029	848 953
Annen kortsiktig gjeld		5 092 469	3 771 984
Sum kortsiktig gjeld		43 135 280	46 795 099
Sum gjeld		43 135 280	46 795 099
Sum egenkapital og gjeld		96 300 157	79 665 451

Fornebu,
Styret i Industrikran Norge AS
30.04.2024

 Jon Håkon Pran Styreleder	 Carl Henrik Sibbern Styremedlem	 Grunde Tveit Styremedlem/daglig leder
---	---	--

Industrikran Norge AS Side 3



Industrikran Norge AS

Noter til regnskapet for 2023

Regnskapsprinsipper

Årsregnskapet er satt opp i samsvar med regnskapsloven og god regnskapsskikk.

Bruk av estimater

Utarbeidelse av regnskap i samsvar med regnskapsloven krever bruk av estimater. Videre krever anvendelse av selskapets regnskapsprinsipper at ledelsen må utøve skjønn. Områder som i stor grad inneholder slike skjønnsmessige vurderinger, høy grad av kompleksitet, eller områder hvor forutsetninger og estimater er vesentlige for årsregnskapet, er beskrevet i notene.

Salgsinntekter

Inntekter ved salg av varer og tjenester vurderes til virkelig verdi av vederlaget, netto etter fradrag for merverdiavgift, returer, rabatter og andre avslag.

Salg av varer resultatføres når selskapet har levert sine produkter til kunden og det ikke er uopfylte forpliktelser som kan påvirke kundens aksept av leveringen. Levering er ikke foretatt før produktene er sendt til avtalt sted og risiko for tap og ukurans er overført til kunden. Erfaringstall anvendes for å estimere og regnskapsføre avsetninger for kvantumsrabatter og retur på salgstidspunktet. Avsetning til forventede garantiarbeider føres som kostnad og avsetning for forpliktelser.

Salg av tjenester inntektsføres etter hvert som de er levert.

Klassifisering av balanseposter

Eiendeler bestemt til varig eie eller bruk klassifiseres som anleggsmidler. Anleggsmidler er vurdert til anskaffelseskost. Omløpsmidler og kortsiktig gjeld omfatter normalt poster som forfaller til betaling innen ett år etter balansedagen, samt poster som knytter seg til varekretsløpet. Omløpsmidler vurderes til lavest verdi av anskaffelseskost og antatt virkelig verdi.

Fordringer for øvrig klassifiseres som omløpsmidler hvis de skal tilbakebetales innen ett år. For gjeld legges analoge kriterier til grunn. Første års avdrag på langsiktige fordringer og langsiktig gjeld klassifiseres likevel ikke som omløpsmiddel og kortsiktig gjeld.

Enkelte poster er vurdert etter andre regler. Postene det gjelder vil være blant de postene som omhandles nedenfor.

Immaterielle eiendeler

Aktiverte immaterielle eiendeler er i hovedsak knyttet til kjøp av virksomhet. Goodwill avskrives lineært over økonomisk levetid.

Varige driftsmidler

Tomter avskrives ikke. Andre varige driftsmidler balanseføres og avskrives lineært til restverdi over driftsmidlenes forventede utnyttbare levetid. Ved endring i avskrivningsplan fordeles virkningen over gjenværende avskrivningstid ("knekkpunktmetoden"). Vedlikehold av driftsmidler kostnadsføres løpende som driftskostnader. Påkostninger og forbedringer tillegges driftsmidlets kostpris og avskrives i takt med driftsmidlet. Skillet mellom vedlikehold og påkostning/forbedring regnes i forhold til driftsmidlets stand på anskaffelsestidspunktet.

Leide (leasede) driftsmidler balanseføres som driftsmidler hvis leiekontrakten anses som finansiell. Utgifter til leie av øvrige driftsmidler kostnadsføres som operasjonell. Forskuddsbetaling balanseføres som forskuddsbetalt kostnad, og fordeles over leieperioden.

Nedskrivning av anleggsmidler

Ved indikasjon på at balanseført verdi av et anleggsmiddel er høyere enn virkelig verdi, foretas det test for verdifall. Testen foretas for det laveste nivå av anleggsmidler som har selvstendige kontantstrømmer. Hvis balanseført verdi er høyere enn både salgsverdi og bruksverdi (nåverdi ved fortsatt bruk/eie), foretas det nedskrivning til det høyeste av salgsverdi og bruksverdi.

Tidligere nedskrivninger, med unntak for nedskrivning av goodwill, reverseres hvis forutsetningene for nedskrivningen ikke lenger er til stede.

Kortsiktige investeringer i børsnoterte aksjer

For kortsiktige investeringer i børsnoterte aksjer brukes markedsværdiprinsippet. Verdien i balansen tilsvarer markedsværdien av investeringene pr 31.12. Mottatte utdelinger, og realiserte og urealiserte gevinst/tap, resultatføres som finansposter.

Varelager

Varer vurderes til det laveste av anskaffelseskost (etter FIFO-prinsippet), og netto salgsverdi. Egentilvirkede ferdigvarer og varer under tilvirkning vurderes til variabel tilvirkningskost.

Fordringer

Kundefordringer føres i balansen etter fradrag for avsetning til forventede tap. Avsetning til tap er gjort på grunnlag av individuell vurdering av de enkelte fordringene. I tillegg gjøres det for øvrig kundefordringer en uspesifisert avsetning for å dekke antatt tap.



Industrikran Norge AS

Noter til regnskapet for 2023

Utenlandsk valuta

Fordringer og gjeld i utenlandsk valuta vurderes etter kursen ved regnskapsårets slutt. Kursgevinster og kurstap knyttet til varesalg og varekjøp i utenlandsk valuta føres som salgsinntekter og varekostnad.

Garantiarbeider/reklamasjoner

Ikke opptjent inntekt som er knyttet til garanti- og servicearbeid for avsluttede prosjekter/salg vurderes til antatt kostnad for slikt arbeid. Estimater beregnes med utgangspunkt i historiske tall for servicearbeid og garanti-reparasjoner. Beløpet balanseføres under annen kortsiktig gjeld og inntektsføres lineært over garanti-serviceperioden.

Pensjoner

Innskuddsplaner

Ved innskuddsplaner betaler selskapet innskudd til et forsikringsselskap. Selskapet har ingen ytterligere betalingsforpliktelse etter at innskuddene er betalt. Innskuddene regnskapsføres som lønnskostnad. Eventuelle forskuddsbetalte innskudd balanseføres som eiendel (pensjonsmidler) i den grad innskuddet kan refunderes eller redusere framtidige innbetalinger.

Skatt

Skattekostnaden i resultatregnskapet omfatter både periodens betalbare skatt og endring i utsatt skatt. Utsatt skatt beregnes med aktuell skattesats på grunnlag av de midlertidige forskjeller som eksisterer mellom regnskapsmessige og skattemessige verdier, samt eventuelt ligningsmessig underskudd til fremføring ved utgangen av regnskapsåret. Skatteøkende og skattereduserende midlertidige forskjeller som reverserer eller kan reversere i samme periode er utlignet og nettoført.

Kontantstrømpoppstilling

Kontantstrømpoppstillingen utarbeides etter den indirekte metoden. Kontanter og kontantekvivalenter omfatter kontanter, bankinnskudd og andre kortsiktige, likvide plasseringer som umiddelbart og med uvesentlig kursrisiko kan konverteres til kjente kontantbeløp og med gjenværende løpetid mindre enn tre måneder fra anskaffelsesdato.

Tilknyttet selskap

Kostmetoden brukes som prinsipp for investeringer i tilknyttet selskap. Kostprisen økes når midler tilføres ved kapitalutvidelse. Utbytte regnskapsføres som finansinntekt når det er vedtatt.



Industrikran Norge AS

Noter til regnskapet for 2023

Note 1 Driftsinntekter

	2023	2022
Salgsinntekter	216 964 856	167 641 504
		7 378
Geografisk fordeling	2023	2022
Norge	216 964 856	167 641 504

Note 2 Lønnskostnader, antall ansatte, godtgjørelser, lån til ansatte mm.

Lønnskostnader	2023	2022
Lønninger		
Arbeidsgiveravgift	37 043 473	32 616 377
Pensjonskostnader	5 644 417	4 941 621
Andre ytelser	2 429 019	1 983 883
Sum	696 322	610 178

Gjennomsnittlig antall årsverk: 54 53

Ytelser til ledende personer

	Daglig leder	Styret
Lønn/styrehonorar	934 947	0
Pensjonsavgifter	77 148	0
Annen godtgjørelse	0	0

Daglig leders lønn blir utbetalt fra Industrikran Norge AS. Daglig leder har i 2023 ikke mottatt bonus. Verken styreleder eller daglig leder har noen bonusavtaler, og de har heller ingen godtgjørelse ved opphør av arbeidsforhold

Det er ikke gitt lån/sikkerhetsstillelse til fordel for ledende personer eller styremedlemmer.

Obligatorisk tjenstepensjon

Selskapet er pliktig å ha tjenstepensjonsordning etter lov om obligatorisk tjenstepensjon. Selskapets pensjonsordning tilfredsstiller kravene i denne loven.

Kostnadsført godtgjørelse til revisor

	2023	2022
Lovpålagt revisjon	209 676	62 727
Andre tjenester utenfor revisjon (inkl. teknisk bistand med årsregnskap)	58 017	-
Sum godtgjørelse til revisor	267 693	62 727

Note 3 Anleggsmidler

Varige driftsmidler	Goodwill	Maskiner og anlegg	Driftsløsøre, inventar, biler ol.	Sum
Anskaffelseskost 01.01.23	250 000	226 652	5 750 278	6 226 930
Tilgang	0	50 718	4 884 539	5 035 257
Avgang	0	0	0	0
Anskaffelseskost 31.12.23	250 000	277 370	10 734 817	11 262 187
Akkumulerte avskrivninger 31.12.23	134 290	163 402	3 607 284	3 904 976
Balansført verdi 31.12.23	115 710	113 968	7 127 533	7 357 211
Årets avskrivninger	49 590	70 513	1 600 861	1 720 964
Forventet økonomisk levetid	5 år	5-10 år	3-10 år	
Avskrivningsplan	Lineær	Lineær	Lineær	



Industrikran Norge AS

Noter til regnskapet for 2023

Note 4 Spesifikasjon av finansinntekter og finanskostnader

Finansinntekter	2023	2022
Annen finansinntekt	800 000	718 552
Valutagevinst	747 428	863 249
Sum finansinntekter	1 547 428	1 581 801
Finanskostnader	2023	2022
Valutatap (Disagio)	2 108 860	1 835 997
Sum finanskostnader	2 108 860	1 835 997

Note 5 Skatt

Beregning av utsatt skatt/utsatt skattefordel	2023	2022
Midlertidige forskjeller		
Varige driftsmidler	-1 386 176	-2 271 314
Avsetninger mv	-160 000	-160 000
Netto midlertidige forskjeller	-1 546 176	-2 431 314
Grunnlag for utsatt skatt	-1 546 176	-2 431 314
Utsatt skattefordel	-340 159	-534 889
Herav ikke balanseført utsatt skattefordel	0	0
Utsatt skattefordel i balansen	-340 159	-534 889
Grunnlag for skattekostnad, endring i utsatt skatt og betalbar skatt	2023	2022
Resultat før skattekostnad	27 573 790	20 448 887
Permanente forskjeller	-717 570	-638 184
Grunnlag for årets skattekostnad	26 856 220	19 810 703
Endring i midlertidige resultatforskjeller	-885 138	910 603
Grunnlag for betalbar skatt i resultatregnskapet	25 971 082	20 721 305
+/- Mottatt/avgitt konsemsbidrag	-2 448 029	-848 953
Skattepliktig inntekt (grunnlag for betalbar skatt i balansen)	23 523 053	19 872 352
Fordeling av skattekostnaden	2023	2022
Betalbar skatt på årets resultat	5 713 638	4 558 687
Endring i utsatt skatt	-340 159	-200 333
Sum skattekostnad	5 369 802	4 358 354
Avstemming av årets skattekostnad		
Regnskapsmessig resultat før skattekostnad	27 573 790	20 448 887
Beregnet skattekostnad	8 066 234	4 498 755
Skattekostnad i resultatregnskapet	-5 369 802	-4 358 354
Differanse	696 432	140 401
Differansen består av følgende:		
Skattevirkning av konsemsbidrag	-538 566	0
Skatt av permanente forskjeller	-157 866	-140 400
Sum forkjørt differanse	-696 432	-140 400
Betalbar skatt i balansen	2023	2022
Betalbar skatt i skattekostnaden	5 713 638	4 558 687
Skattevirkning av konsemsbidrag	-538 566	-186 770
Betalbar skatt i balansen	5 175 072	4 371 917



Industrikran Norge AS

Noter til regnskapet for 2023

Note 6 Egenkapital

Årets endring i egenkapital	Aksjekapital	Egne aksjer	Overkurs	Annen egenkapital	Sum
Egenkapital 01.01.	208 256	-14 342	546 471	32 129 966	32 870 351
Årets resultat	0	0	0	22 203 988	22 203 988
Konsebidrag	0	0	0	-1 909 463	-1 909 463
Egenkapital 31.12.	208 256	-14 342	546 471	52 424 491	53 164 877

Note 7 Fordringer, gjeld og garantiforpliktelser

Kundefordringer	2023	2022
Kundefordringer til pålydende	39 042 199	32 655 021
Kundefordringer i balansen	39 042 199	32 655 021

Fordringer med forfall senere enn ett år	2023	2022
Andre langsiktige fordringer	10 000 000	6 000 000
Sum	10 000 000	6 000 000

Betinget forpliktelser

Balanseført verdi av pantsatte eiendeler	2 023	2 022
Driftsløsøre, inventar og utstyr	7 127 533	3 713 029
Lager av varer og annen beholdning	6 088 982	6 212 824
Kundefordring	39 042 199	32 655 021
Sum	52 258 714	42 580 874

Note 8 Transaksjoner med nærstående parter

Selskapets transaksjoner med nærstående parter:	2023	2022
Salg av varer og tjenester		
Kjøp av tjenester:		
Nærstående parter	1 758 750	0
Leiekostnader:		
Søster- og datterselskap	2 792 875	2 704 033

Note 9 Datterselskap, tilknyttet selskap og felleskontrollert virksomhet

Tilknyttet selskap	Forretnings- kontor	Eier-/ stemme- andel	Egenkap. siste år (100 %)	Resultat siste år (100 %)	Balanseført verdi
Zafe AS	Klepp	33 %	2 613 127	1 804 950	4 000 000
Balanseført verdi 31.12.					4 000 000

Selskapet har mottatt 800.000 kr i utbytte i 2023 som er inkludert i annen finansinntekt.



Industrikran Norge AS

Noter til regnskapet for 2023

Note 10 Mellomværende med selskap i samme konsern m.v.

Fordring	2023	2022
Lån til foretak i samme konsern*	10 000 000	6 000 000
Kundefordringer konsern	0	
Sum	10 000 000	6 000 000

Endringen består av økt utlån på 10 MNOK samt motregning av utbytte uten konianteffekt på 6 MNOK*

	Antall	Kostpris
Gjensidige Forsikring ASA	316	8 367
Sum		8 367

Aksjene er bokført til markedsverdi/laveste verdi kostpris og virkelig verdi.

Note 11 Bundne bankinnskudd

Bundne bankinnskudd	2023	2022
Skattetreksmidler	1 713 179	1 637 616

Note 12 Aksjekapital og aksjonærinformasjon

Aksjekapital i Industrikran Norge AS pr 31.12 består av:

	Antall	Pålydende	Bokført
Ordinære aksjer	208 256	1	208 256
Sum	208 256		208 256

Eierstruktur

Aksjonærer i % pr. 31.12:

	Ordinære	Eierandel
Industrikran Holding AS	193 914	93 %
Egne aksjer	14 342	7 %
Sum	208 256	100 %

Selskapet er en del av konsernet Axxelerator Capital AS. Konsernregnskapet kan fås utlevert fra konsernets hovedkontor, adressen er Martin Linges vei 25, 1364 FORNEBU.

**Kontantstrømpoppstilling**

Industrikran Norge AS

	Note	2023	2022
KONTANTSTRØMMER FRA OPERASJONELLE AKTIVITETER			
Resultat før skattekostnad			
Periodens betalte skatt		27 573 790	20 448 887
Tap/gevinst ved salg av anleggsmidler		-4 371 917	-3 168 103
Inntektsført utbytte		-	-7 378
Ordinære avskrivninger		-800 000	-
Endring i kundefordringer		1 720 964	2 795 193
Endring i leverandørgjeld		-6 387 178	-7 192 037
Endring i varelager		2 123 706	7 006 316
Endring i andre tidsavgrensingsposter		123 842	-3 245 534
		-2 245 005	-2 268 608
Netto kontantstrøm fra operasjonelle aktiviteter		17 738 202	14 368 736
KONTANTSTRØMMER FRA INVESTERINGSAKTIVITETER			
Innbetalinger ved salg datterselskap		-	-
Innbetalinger ved salg av driftsmidler		-	340 000
Utbetalinger ved investering i tilknyttet selskap		800 000	-
Utbetaling (-) / innbetaling ved kjøp / salg av egne aksjer		-	631 459
Utbetaling ved kjøp av driftsmidler		-5 035 257	-1 198 521
Netto kontantstrøm fra investeringsaktiviteter		-4 235 257	-227 062
KONTANTSTRØMMER FRA FINANSIERINGSAKTIVITETER			
Endring i fordring/gjeld til konsernselskap	10	-10 000 000	-4 435 993
Utbetalt utbytte		-6 500 000	-6 500 000
Netto kontantstrøm fra finansieringsaktiviteter		-16 500 000	-10 935 993
Netto endring i likvider		-2 997 055	3 205 681
Beholdning av likvider ved periodens begynnelse		20 412 871	17 207 190
Beholdning av likvider ved periodens slutt		17 415 815	20 412 871



Arsberetning 2023

Industrikran Norge AS

Virksomhetens art og hvor den drives

Industrikran Norges virksomhet er salg og reparasjoner av kraner, løfteredskap og andre tilhørende mekaniske maskiner. Selskapet er lokalisert i Sandnes. Selskapet består av hovedkontor i Sandnes, avdelinger i Kristiansand, Bergen, Ålesund, Molde, Trondheim, Narvik, Råde og Egersund.

Analyse av årsregnskapet og sentrale risikoer og usikkerhetsfaktorer

Selskapet har økt omsetning sammenlignet med 2022. Kr 216 964 856 i 2023, omsetning i 2022 var Kr 167 648 882. Selskapets årsresultat ble kr 22 203 988 mot kr 16 090 533 i 2022.

De samlede ordinære investeringene i varige driftsmidler i 2023 var kr 7 241 501 i selskapet. Totalkapitalen var per 31.12.23 på kr 96 300 157 sammenlignet med kr 79 665 451 året før.

Egenkapitalandelen per 31.12.2023 var 55,2%, mot 41,26%, per 31.12.2022. Som kontantstrømoppstillingen viser, hadde Industrikran Norge AS positiv kontantstrøm i 2023, og den likviditetsmessige stillingen ved årsskiftet og gjennom året var tilfredsstillende.

Som følge av at Industrikran Norge AS har mye import, er utviklingen i valutamarkedene viktige. En eventuell svekkelse av norske kroner mot euro vil være uheldig, fordi en vesentlig del av importen betales i euro.

Industrikran Norge AS driver ikke egen forskning eller utvikling etter den regnskapsmessige definisjonen. Utviklingsaktivitetene er begrenset til videreutvikling av selskapets produkter.

Redegjørelse for foretakets utsikter

I løpet av 2023 har det vært en økning i totalmarkedet for våre produkter. De generelle markedsutsiktene er nå noe mer usikre enn tidligere år, dette på grunn av verdenssituasjonen, konflikter og svak kronekurs, men vi forventer at totalmarkedet for Industrikran Norge AS sine produkter vil være på dagens nivå i 2024.

Vi arbeider mot å øke vår markedsandel også i 2024. Styret vurderer løpende mulighetene for ulike former for samarbeid eller oppkjøp av konkurrerende virksomhet, samt oppstart av nye avdelinger.

Finansiell risiko

Selskapets finansielle risiko er først og fremst knyttet til valutaværing. Vareforbruket, som er ca. 55 % av selskapets kostnader, består i stor grad av importerte varer, som i betydelig grad kjøpes i euro. Selskapet har ingen spesifikk valutastrategi, men tilbyr og selger sine fleste kraner med valutaforbehold.

Selskapet har i forbindelse med en kranvelt hos Elkem Carbon blitt saksøkt i Agder tingrett ved stevning 16. desember 2022 av forsikringselskapet AIG Europe. Der er inngått forlik i saken, og denne er avsluttet uten økonomiske konsekvenser for selskapet.

Kredittrisikoen på faste kunder anses begrenset, da selskapet ikke har noen dominerende kunder. Risikoen er imidlertid økende, da Industrikran oftere får større prosjekter, samt at de økonomiske utfordringene er noe økende for enkelte av våre kunder. Industrikran har nå et større fokus på kredittsjekk og delfakturering av kraner til levering. Likviditetsrisikoen anses å være begrenset.



Fortsatt drift

Styret og daglig leder bekrefter at forutsetningen om fortsatt drift er lagt til grunn ved avleggelsen av årsregnskapet. Selskapet har i flere år hatt god salgsutvikling og en tilfredsstillende egenkapital, og har alle forutsetninger for å kunne videreføre en positiv utvikling. Valutaen har vært stabil den siste tiden, men selskapet er forberedt på valutasvingninger og tar sine forhåndsregler fremover. Koronapandemien som inntraff i januar 2020 anses ikke å ha skapt vesentlig usikkerhet om foretakets evne til fortsatt drift.

Arbeidsmiljøet

Sykefraværet i selskapet var på 1000 sykedager i 2023. Det tilsvarer ca. 7 % av den totale arbeidstiden i regnskapsåret, hvorav ca. 670 fraværsdager skyldes ansatte med langtidssykemelding. Sykefraværet er opp med 1,5% sammenlignet med 2022. Dette skyldes først og fremst endel langtidssykemeldinger i selskapet, det forventes at sykefraværet vil ha en nedadgående trend i 2024 da vi fokuserer på HMS og tilrettelegging. Det har ikke vært alvorlige arbeidsuhell i løpet av året.

Styret og daglig leder mener arbeidsmiljøet i selskapets virksomheter er tilfredsstillende, men vi må ha et konstant fokus innenfor HMS, kvalitet, og HR. Selskapet har en stabil og kompetent bemanning. Under pressperioder i arbeidsmarkedet kan det være vanskelig å rekruttere kvalifiserte personer til ledige stillinger.

Likestilling

Av totalt antall ansatte i selskapet er 9 % kvinner. Blant ansatte i ledende stillinger utgjør kvinneandelen 2 % i selskapet. Selskapets personalpolitikk anses å være kjønnsnøytral på alle områder. Etter vår oppfatning er likestillingsspørsmål tilfredsstillende ivaretatt, og det er ikke iverksatt eller planlagt konkrete tiltak innenfor dette området. Det er ikke mottatt tilbakemeldinger om at noen opplever selskapets personalpolitikk som kjønnsdiskriminerende.

Ikke-diskriminering og tilgjengelighet

Vi mener at det ikke gjøres forskjeller på ansatte, eller ved ansettelse, på grunn av etnisitet, nasjonal opprinnelse, avstamning, hudfarge, språk, religion eller livssyn.

Ytre miljø

Selskapet forurenser ikke det ytre miljø mer enn det som er normalt for slik virksomhet. Virksomheten er ikke regulert av konsesjoner eller andre pålegg av miljømessig karakter. Selskapet har heller ikke satt i gang spesielle miljøtiltak.

Åpenhetsloven

Selskapet er klar over loven som skal fremme virksomheters respekt for menneskerettigheter og anstendige arbeidsforhold, samt sikre allmenhetens tilgang på informasjon. Selskapet er i kontinuerlig prosess med innhenting av informasjon fra sine leverandører, og en redegjørelse fra dette arbeidet er presentert på selskapets hjemmeside (www.Industrikr.no).

Forsikring

Morselskapet Axxelator Capital AS har tegnet ansvarsforsikring som dekker det ansvaret som styremedlemmer og ledende ansatte i kraft av sine stillinger eller som styremedlemmer vil kunne pådra seg. Forsikringen dekker alle datterselskaper i konsernet.

Sandnes, dato 30.04.24


Jon Håkon Pran

Styreleder


Carl Henrik Sibbern

Styremedlem


Grunde Tveit

Styremedlem/Adm. direktør