



## ÅRSREGNSKAPET FOR REGNSKAPSÅRET 2021 - GENERELL INFORMASJON

### Enheten

Organisasjonsnummer:	959 473 706
Organisasjonsform:	Aksjeselskap
Foretaksnavn:	AUSTEVOLL MELAKS AS
Forretningsadresse:	Tråvik 44B 5384 TORANGSVÅG

### Regnskapsår

Årsregnskapets periode:	01.01.2021 - 31.12.2021
-------------------------	-------------------------

### Konsern

Mørselskap i konsern:	Ja
Konsernregnskap lagt ved:	Ja

### Regnskapsregler

Regler for små foretak benyttet:	Nei
Benyttet ved utarbeidelsen av årsregnskapet til selskapet:	Regnskapslovens alminnelige regler
Benyttet ved utarbeidelsen av årsregnskapet til konsernet:	Regnskapslovens alminnelige regler

### Årsregnskapet fastsatt av kompetent organ

Bekreftet av representant for selskapet:	Irene Terkelsen
Dato for fastsettelse av årsregnskapet:	05.09.2022

### Grunnlag for avgivelse

År 2021: Årsregnskapet er elektronisk innlevert
År 2020: Tall er hentet fra elektronisk innlevert årsregnskap fra 2021

*Det er ikke krav til at årsregnskapet m.v. som sendes til Regnskapsregisteret er undertegnet. Kontrollen på at dette er utført ligger hos revisor/enhetens øverste organ. Sikkerheten ivaretas ved at innsender har rolle/rettighet for innsending av årsregnskapet via Altinn, og ved at det bekreftes at årsregnskapet er fastsatt av kompetent organ.*

Brønnøysundregistrene, 12.09.2023



## Resultatregnskap

Beløp i: NOK	Note	2021	2020
<b>RESULTATREGNSKAP</b>			
<b>Inntekter</b>			
Salgsinntekt	1	341 263 665	159 053 676
Annen driftsinntekt			536 000
<b>Sum inntekter</b>		<b>341 263 665</b>	<b>159 589 676</b>
<b>Kostnader</b>			
Endring i beholdning av varer under tilvirkning og ferdig tilvirkede varer		-5 840 989	-4 916 177
Varekostnad		285 318 197	137 263 612
Lønnskostnad	8	10 504 438	9 058 858
Avskrivning på varige driftsmidler og immaterielle eiendeler	2	4 486 066	5 029 228
Annen driftskostnad	8	36 733 563	33 409 172
<b>Sum kostnader</b>		<b>331 201 275</b>	<b>179 844 693</b>
<b>Driftsresultat</b>		<b>10 062 390</b>	<b>-20 255 017</b>
<b>Finansinntekter og finanskostnader</b>			
Annen renteinntekt		373 764	356 450
Annen finansinntekt		207 386	370 921
<b>Sum finansinntekter</b>		<b>581 150</b>	<b>727 371</b>
Annen finanskostnad		1 895 135	2 285 735
<b>Sum finanskostnader</b>		<b>1 895 135</b>	<b>2 285 735</b>
<b>Netto finans</b>		<b>-1 313 985</b>	<b>-1 558 364</b>
<b>Ordinært resultat før skattekostnad</b>		<b>8 748 405</b>	<b>-21 813 381</b>
Skattekostnad på ordinært resultat	10	5 955 427	-13 289 086
<b>Ordinært resultat etter skattekostnad</b>		<b>2 792 978</b>	<b>-8 524 295</b>
<b>Årsresultat</b>		<b>2 792 978</b>	<b>-8 524 295</b>
<b>Overføringer og disponeringer</b>			
Ordinært utbytte		10 000 000	1 500 000
Overføringer til/fra annen egenkapital		-7 207 022	1 500 000



## Resultatregnskap

<b>Beløp i: NOK</b>	<b>Note</b>	<b>2021</b>	<b>2020</b>
Sum overføringer og disponeringer		2 792 978	3 000 000



## Balanse

Beløp i: NOK	Note	2021	2020
<b>BALANSE - EIENDELER</b>			
<b>Anleggsmidler</b>			
<b>Immaterielle eiendeler</b>			
Konsesjoner, patenter, lisenser, varemerker og lignende rettigheter	2	8 000 000	8 000 000
Utsatt skattefordel			1 692 252
<b>Sum immaterielle eiendeler</b>		<b>8 000 000</b>	<b>9 692 252</b>
<b>Varige driftsmidler</b>			
Oppdrettsanlegg	2,3	15 787 808	13 679 398
Båter	2,3	981 074	975 325
Driftsløsøre, inventar, verktøy, kontormaskiner og lignende	2,3	19 333	37 619
<b>Sum varige driftsmidler</b>		<b>16 788 215</b>	<b>14 692 342</b>
<b>Finansielle anleggsmidler</b>			
Investering i datterselskap	4	3 066 503	3 066 503
Lån til foretak i samme konsern	3,9	29 941 628	29 175 787
Investeringer i tilknyttet selskap	4	1 000 000	1 000 000
Lån til tilknyttet selskap og felles kontrollert virksomhet	3	2 400 000	1 400 000
Investeringer i aksjer og andeler	5	756 540	756 540
Andre fordringer			27 000
<b>Sum finansielle anleggsmidler</b>		<b>37 164 671</b>	<b>35 425 830</b>
<b>Sum anleggsmidler</b>		<b>61 952 886</b>	<b>59 810 424</b>
<b>Omløpsmidler</b>			
<b>Varer</b>			
Varer	3,16	88 850 599	82 993 530
<b>Sum varer</b>		<b>88 850 599</b>	<b>82 993 530</b>
<b>Fordringer</b>			
Kundefordringer	3	148 232 218	61 287 020
Andre fordringer	3,9	4 010 948	2 801 542
<b>Sum fordringer</b>		<b>152 243 166</b>	<b>64 088 562</b>
<b>Bankinnskudd, kontanter og lignende</b>			



## Balanse

Beløp i: NOK	Note	2021	2020
Bankinnskudd, kontanter og lignende	6	14 605 924	2 033 832
<b>Sum bankinnskudd, kontanter og lignende</b>		<b>14 605 924</b>	<b>2 033 832</b>
<b>Sum omløpsmidler</b>		<b>255 699 689</b>	<b>149 115 924</b>
<b>SUM EIENDELER</b>		<b>317 652 575</b>	<b>208 926 348</b>

## BALANSE - EGENKAPITAL OG GJELD

### Egenkapital

#### Innskutt egenkapital

Selskapskapital	12,13	2 000 000	2 000 000
Overkurs		6 989 248	6 989 248
<b>Sum innskutt egenkapital</b>		<b>8 989 248</b>	<b>8 989 248</b>

#### Opptjent egenkapital

Annen egenkapital	13	99 444 291	106 651 313
<b>Sum opptjent egenkapital</b>		<b>99 444 291</b>	<b>106 651 313</b>

#### Sum egenkapital

**108 433 539**      **115 640 561**

### Gjeld

#### Langsiktig gjeld

Utsatt skatt	10	4 263 175	
Andre avsetninger for forpliktelser	10	334 221	334 221
<b>Sum avsetninger for forpliktelser</b>		<b>4 597 396</b>	<b>334 221</b>

#### Annen langsiktig gjeld

Gjeld til kredittinstitusjoner	3	68 833 333	53 500 000
Øvrig langsiktig gjeld	11	920 408	920 408
<b>Sum annen langsiktig gjeld</b>		<b>69 753 741</b>	<b>54 420 408</b>

#### Sum langsiktig gjeld

**74 351 137**      **54 754 629**

#### Kortsiktig gjeld

Gjeld til kredittinstitusjoner	3		4 729 276
Leverandørgjeld		120 905 306	28 009 836
Skyldige offentlige avgifter		2 554 510	2 211 209



## Balanse

<b>Beløp i: NOK</b>	<b>Note</b>	<b>2021</b>	<b>2020</b>
Annen kortsiktig gjeld	9	11 408 082	3 580 836
<b>Sum kortsiktig gjeld</b>		<b>134 867 898</b>	<b>38 531 157</b>
<b>Sum gjeld</b>		<b>209 219 035</b>	<b>93 285 786</b>
<b>SUM EGENKAPITAL OG GJELD</b>		<b>317 652 574</b>	<b>208 926 347</b>



## Konsernets resultatregnskap

Beløp i: NOK	Note	2021	2020
<b>RESULTATREGNSKAP</b>			
<b>Inntekter</b>			
Salgsinntekt	1	341 363 665	159 909 676
Annen driftsinntekt		1 020 000	636 000
<b>Sum inntekter</b>		<b>342 383 665</b>	<b>160 545 676</b>
<b>Kostnader</b>			
Endring i beholdning av varer under tilvirkning og ferdig tilvirkede varer		-24 085 216	-4 916 177
Varekostnad		317 085 762	137 291 359
Lønnskostnad	7	10 504 438	9 058 858
Avskrivning på varige driftsmidler og immaterielle eiendeler	2	4 660 966	5 173 728
Nedskrivning av varige driftsmidler og immaterielle eiendeler		23 539 535	33 737 140
Annen driftskostnad	7		
<b>Sum kostnader</b>		<b>331 705 485</b>	<b>180 344 908</b>
<b>Driftsresultat</b>		<b>10 678 180</b>	<b>-19 799 232</b>
<b>Finansinntekter og finanskostnader</b>			
Annen finansinntekt		910 120	2 956 984
<b>Sum finansinntekter</b>		<b>910 120</b>	<b>2 956 984</b>
Annen finanskostnad		2 266 207	2 783 185
<b>Sum finanskostnader</b>		<b>2 266 207</b>	<b>2 783 185</b>
<b>Netto finans</b>		<b>-1 356 087</b>	<b>173 799</b>
<b>Ordinært resultat før skattekostnad</b>		<b>9 322 093</b>	<b>-19 625 433</b>
Skattekostnad på ordinært resultat	8	6 263 183	-13 056 549
<b>Ordinært resultat etter skattekostnad</b>		<b>3 058 910</b>	<b>-6 568 884</b>
<b>Årsresultat</b>		<b>3 058 910</b>	<b>-6 568 884</b>
<b>Overføringer og disponeringer</b>			
Ordinært utbytte		10 000 000	1 500 000
Overføringer til/fra annen egenkapital		-6 941 091	-8 068 884



## Konsernets resultatregnskap

<b>Beløp i: NOK</b>	<b>Note</b>	<b>2021</b>	<b>2020</b>
Sum overføringer og disponeringer		3 058 909	-6 568 884



## Konsernets balanse

Beløp i: NOK	Note	2021	2020
<b>BALANSE - EIENDELER</b>			
<b>Anleggsmidler</b>			
<b>Immaterielle eiendeler</b>			
Konsesjoner, patenter, lisenser, varemerker og lignende rettigheter	2	8 000 000	8 000 000
<b>Sum immaterielle eiendeler</b>		<b>8 000 000</b>	<b>8 000 000</b>
<b>Varige driftsmidler</b>			
Tomter, bygninger og annen fast eiendom	2,3	22 189 529	22 240 409
Oppdrettsanlegg	2,3	15 673 966	13 003 128
Båter	2,3	1 554 244	1 651 595
Driftsløsøre, inventar, verktøy, kontormaskiner og lignende	2,3	19 333	552 748
<b>Sum varige driftsmidler</b>		<b>39 437 072</b>	<b>37 447 880</b>
<b>Finansielle anleggsmidler</b>			
Investeringer i tilknyttet selskap	4	10 945 079	10 945 079
Lån til tilknyttet selskap og felles kontrollert virksomhet	3	16 435 981	13 314 388
Investeringer i aksjer og andeler	5	5 439 407	5 439 407
Andre fordringer			27 000
<b>Sum finansielle anleggsmidler</b>		<b>32 820 467</b>	<b>29 725 874</b>
<b>Sum anleggsmidler</b>		<b>80 257 539</b>	<b>75 173 754</b>
<b>Omløpsmidler</b>			
<b>Varer</b>			
Varer	3	88 850 599	82 993 530
<b>Sum varer</b>		<b>88 850 599</b>	<b>82 993 530</b>
<b>Fordringer</b>			
Kundefordringer	3	148 390 968	61 485 770
Andre fordringer	3	5 479 816	2 823 533
<b>Sum fordringer</b>		<b>153 870 784</b>	<b>64 309 303</b>
<b>Bankinnskudd, kontanter og lignende</b>			
Bankinnskudd, kontanter og lignende	6	14 899 348	2 309 128
<b>Sum bankinnskudd, kontanter og lignende</b>		<b>14 899 348</b>	<b>2 309 128</b>



## Konsernets balanse

Beløp i: NOK	Note	2021	2020
Sum omløpsmidler		257 620 731	149 611 961
<b>SUM EIENDELER</b>		<b>337 878 270</b>	<b>224 785 715</b>
<b>BALANSE - EGENKAPITAL OG GJELD</b>			
<b>Egenkapital</b>			
<b>Innskutt egenkapital</b>			
Selskapskapital	10,11	2 000 000	2 000 000
Overkurs	10,11	6 989 248	6 989 248
<b>Sum innskutt egenkapital</b>		<b>8 989 248</b>	<b>8 989 248</b>
<b>Opptjent egenkapital</b>			
Annen egenkapital	11	107 465 904	108 085 492
<b>Sum opptjent egenkapital</b>		<b>107 465 904</b>	<b>108 085 492</b>
<b>Sum egenkapital</b>		<b>116 455 152</b>	<b>117 074 740</b>
<b>Gjeld</b>			
<b>Langsiktig gjeld</b>			
Utsatt skatt	8	4 018 131	1 638 668
Andre avsetninger for forpliktelser	8	334 221	334 221
<b>Sum avsetninger for forpliktelser</b>		<b>4 352 352</b>	<b>1 972 889</b>
<b>Annen langsiktig gjeld</b>			
Gjeld til kredittinstitusjoner	3	81 226 657	66 413 332
Langsiktig konserngjeld	9	920 408	920 408
<b>Sum annen langsiktig gjeld</b>		<b>82 147 065</b>	<b>67 333 740</b>
<b>Sum langsiktig gjeld</b>		<b>86 499 417</b>	<b>69 306 629</b>
<b>Kortsiktig gjeld</b>			
Gjeld til kredittinstitusjoner	3		4 729 276
Leverandørgjeld		120 961 118	27 646 813
Betalbar skatt	8		193 398
Skyldige offentlige avgifter		2 554 510	677 488
Utbytte		10 000 000	1 500 000



## Konsernets balanse

<b>Beløp i: NOK</b>	<b>Note</b>	<b>2021</b>	<b>2020</b>
Annen kortsiktig gjeld		1 408 072	3 657 370
<b>Sum kortsiktig gjeld</b>		<b>134 923 700</b>	<b>38 404 345</b>
<b>Sum gjeld</b>		<b>221 423 117</b>	<b>107 710 974</b>
<b>SUM EGENKAPITAL OG GJELD</b>		<b>337 878 269</b>	<b>224 785 714</b>




 BankID Signing  
Mons Asbjørn Melingen  
2022-09-08


 BankID Signing  
Edvard Melingen  
2022-09-07

 BankID Signing  
Ove Grøhn  
2022-09-07

 BankID Signing  
Henrik Melingen  
2022-09-06

 BankID Signing  
Ingeborg Astrid Melingen  
2022-09-06

 BankID Signing  
Nils Tore Øpstad Melingen  
2022-09-09

 BankID Signing  
Daniel Melingen  
2022-09-09

**Austevoll Melaks AS**  
**Årsregnskap 2021**



## REVISJONS-PARTNER AS

Til generalforsamlingen i Austevoll Melaks AS

### Uavhengig revisors beretning

#### Konklusjon

Vi har revidert Austevoll Melaks AS sitt årsregnskap som består av:

- selskapsregnskapet, som består av balanse per 31. desember 2021, resultatregnskap og kontantstrømoppstilling for regnskapsåret avsluttet per denne datoen og noter til årsregnskapet, herunder et sammendrag av viktige regnskapsprinsipper, og
- konsernregnskapet, som består av balanse per 31. desember 2021, resultatregnskap og kontantstrømoppstilling for regnskapsåret avsluttet per denne datoen og noter til årsregnskapet, herunder et sammendrag av viktige regnskapsprinsipper.

Etter vår mening

- oppfyller årsregnskapet gjeldende lovkrav,
- gir selskapsregnskapet et rettviseende bilde av selskapets finansielle stilling per 31. desember 2021 og av dets resultat og kontantstrømmer for regnskapsåret avsluttet per denne datoen i samsvar med regnskapslovens regler og god regnskapsskikk i Norge, og
- gir konsernregnskapet et rettviseende bilde av konsernets finansielle stilling per 31. desember 2021 og av dets resultater og kontantstrømmer for regnskapsåret avsluttet per denne datoen i samsvar med regnskapslovens regler og god regnskapsskikk i Norge.

#### Grunnlag for konklusjonen

Vi har gjennomført revisjonen i samsvar med de internasjonale revisjonsstandardene International Standards on Auditing (ISA-ene). Våre oppgaver og plikter i henhold til disse standardene er beskrevet nedenfor under "Revisors oppgaver og plikter ved revisjonen av årsregnskapet". Vi er uavhengige av selskapet og konsernet slik det kreves i lov, forskrift og International Code of Ethics for Professional Accountants (inkludert internasjonale uavhengighetsstandarder) utstedt av the International Ethics Standards Board for Accountants (IESBA-reglene), og vi har overholdt våre øvrige etiske forpliktelser i samsvar med disse kravene. Innhentet revisjonsbevis er etter vår vurdering tilstrekkelig og hensiktsmessig som grunnlag for vår konklusjon.

#### Øvrig informasjon

Styret og daglig leder (ledelsen) er ansvarlige for informasjonen i årsberetningen. Vår konklusjon om årsregnskapet ovenfor dekker ikke informasjonen i årsberetningen.

I forbindelse med revisjonen av årsregnskapet er det vår oppgave å lese årsberetningen. Formålet er å vurdere hvorvidt det foreligger vesentlig inkonsistens mellom årsberetningen og årsregnskapet og den kunnskap vi har opparbeidet oss under revisjonen av årsregnskapet, eller hvorvidt informasjon i årsberetningen ellers fremstår som vesentlig feil. Vi har plikt til å rapportere dersom årsberetningen fremstår som vesentlig feil. Vi har ingenting å rapportere i så henseende.



## REVISJONS-PARTNER AS

Basert på kunnskapen vi har opparbeidet oss i revisjonen, mener vi at årsberetningen

- er konsistent med årsregnskapet og
- inneholder de opplysninger som skal gis i henhold til gjeldende lovkrav.

Vår uttalelse om årsberetningen gjelder tilsvarende for redegjørelse om samfunnsansvar.

### Ledelsens ansvar for årsregnskapet

Ledelsen er ansvarlig for å utarbeide årsregnskapet og for at det gir et rettvise bilde i samsvar med regnskapslovens regler og god regnskapsskikk i Norge. Ledelsen er også ansvarlig for slik intern kontroll som den finner nødvendig for å kunne utarbeide et årsregnskap som ikke inneholder vesentlig feilinformasjon, verken som følge av misligheter eller utilsiktede feil.

Ved utarbeidelsen av årsregnskapet må ledelsen ta standpunkt til selskapets og konsernets evne til fortsatt drift og opplyse om forhold av betydning for fortsatt drift. Forutsetningen om fortsatt drift skal legges til grunn for årsregnskapet så lenge det ikke er sannsynlig at virksomheten vil bli avviklet.

### Revisors oppgaver og plikter ved revisjonen av årsregnskapet

Vårt mål er å oppnå betryggende sikkerhet for at årsregnskapet som helhet ikke inneholder vesentlig feilinformasjon, verken som følge av misligheter eller utilsiktede feil, og å avgi en revisjonsberetning som inneholder vår konklusjon. Betryggende sikkerhet er en høy grad av sikkerhet, men ingen garanti for at en revisjon utført i samsvar med ISA-ene, alltid vil avdekke vesentlig feilinformasjon som eksisterer. Feilinformasjon kan oppstå som følge av misligheter eller utilsiktede feil. Feilinformasjon blir vurdert som vesentlig dersom den enkeltvis eller samlet med rimelighet kan forventes å påvirke økonomiske beslutninger som brukerne foretar basert på årsregnskapet.

For videre beskrivelse av revisors oppgaver og plikter vises det til:

<https://revisorforeningen.no/revisjonsberetninger>

### Andre forhold

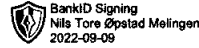
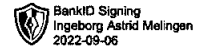
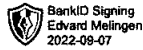
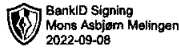
Selskapets årsregnskap er avlagt etter utløpet av lovens frist for avleggelse av årsregnskap.

Bergen, 9. september 2022

Revisjons-Partner AS

Irene Terkelsen

statsautorisert revisor



austevoll melaks

Org.nr. 959 473 706

## STYRETS ÅRSBERETNING 2021

### Konsernets virksomhet og avanderrives

Årsregnskapet er utarbeidet for konsernet Austevoll Melaks AS som morselskap med de heleide datterselskapene Melingen Shipping AS og Austevoll Terminalen AS. I 2016 ble Austevoll Terminalen Avd. Torangsvåg AS (et heleid datterselskap av Austevoll Terminalen AS) inkludert i konsernet. Konsernet driver virksomhet innen produksjon av laks, sjøfrakt og terminal for sjøfrakt. Austevoll Melaks AS innehar tre konsesjoner for matfisk produksjon av laks. I tillegg er det etablert FoU drift i samarbeid med fiskefor leverandøren. Hovedparten av produksjonen blir eksportert som fersk laks via norske eksportører til EU-markedet.

Konsernets kontor er i Torangsvåg i Austevoll kommune.

### Hovedpunkter for 2021

- 2021 var preget av et sterkt marked og gode laksepriser, selv om salgsprisene lå litt under året før.
- Eierskap er etablert innen settefisk for å sikre fremtidige leveranser av stor smolt.

### Fortsatt drift

Styret mener det er riktig i samsvar med regnskapslovens § 3-3 å legge forutsetningen for fortsatt drift av selskapet til grunn ved avleggelsen av årsregnskapet både for morselskapet og konsernet.

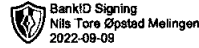
### Forsknings- og utviklingsaktiviteter

Austevoll Melaks AS har FoU samarbeid med førselskapet Aller Aqua AS.

### Risiko

Austevoll Melaks AS er utsatt for risiko knyttet til flere forhold, som biologisk produksjon, endringer i laksepris, politisk risiko for handelshindringer, samt finansiell risiko som endringer i renter og likviditet. Styret og administrasjonen vurderer løpende selskapets risikosituasjon, og en styrer for å eliminere mest mulig av den risikoen som kan hindre selskapet å nå sine mål.

Selskapet har etablert drift med lokaliteter i ulike brakkleggingssoner i PO3. Det er drives også samdrift med selskapene Troland Fiskeoppdrett AS og Langøy Laks AS på lokaliteter i PO4, dermed reduseres risiko for plutselig stopp i produksjon dersom sykdom.



## **Forebyggende ikke-medikamentelle tiltak mot lakselus:**

Austevoll Melaks AS investerer mye i ikke - medikamentelle tiltak mot lakselus. I 2021 har vi følgende forebyggende tiltak tilgjengelig til driften:

- Luseskjørt
- Undervannsføring
- Leppefisk
- Rognkjeks

Konsernet har ikke etablert prissikring gjennom finansielle kontrakter for å redusere faren for fall i markedspriser.

Konsernet har ingen direkte valutarisiko da all omsetning, varekjøp og finansiering skjer i norske kroner.

Konsernet er eksponert for endringer i rentenivået, all den tid morselskapet sin gjeld har flytende rente. Høyere rente kan påvirke konsernets fremtidige investeringer.

Konsernet har over tid ingen tap på fordringer. Konsernet sin strategi er å selge til etablerte, solide og kjente norske eksportører.

Konsernet sin likviditet er tilfredsstillende.

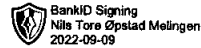
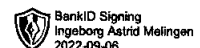
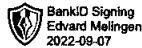
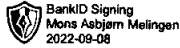
## Styreansvarsforsikring

Selskapet har ikke tegnet styreansvarsforsikring i 2021. Styret vil i 2022 vurdere å tegne forsikring for nåværende og fremtidige styremedlemmer samt daglig leder. Forsikringen vil også omfatte andre ansatte i stilling eller verv med personlig ledelsesansvar. Forsikringen skal omfatte sikredes personlige erstatningsansvar for formueskade som sikrede pådrar seg som følge av et personlig ledelsesansvar i den forsikrede virksomhet.

## Redegjørelse for årsregnskapet 2021

Styret er av den oppfatning at regnskapet gir et rettviseende bilde av konsernet, dets eiendeler, gjeld, finansielle stilling og resultat.

Salgsinntektene for morselskapet ble MNOK 341,3 og for konsernet MNOK 342,4 i 2021, en økning på 113,3 % sammenlignet med året før. Driftsresultatet før finans og skatt var på MNOK 10,7 for konsernet. Resultat av finanspostene ble negativ med kr 1.356.087,-. Skattekostnad er kr 6.263,183,-. Konsernets årsresultat etter skatt i 2021 var et overskudd på kr 3.058.910,- mot et underskudd på kr. 6.568.884,- året før. Sum egenkapital er MNOK 116,4, som utgjør 35 % av totalkapitalen på MNOK 337,8. Morselskapets årsresultat etter skatt i 2021 var et overskudd på MNOK 2,8 mot et underskudd på MNOK 8,5 året før. Sum egenkapital er MNOK 108,4 som utgjør 34 % av totalkapitalen på MNOK 317,6.



Samlet kontantstrøm fra operasjonelle aktiviteter i konsernet var MNOK 4,3 mot -MNOK 108 i 2020. Ordinære avskrivninger utgjør MNOK 4,6. Langsiktig gjeld til kredittinstitusjoner er økt med MNOK 14,8. Likviditetsbeholdningen i konsernet var MNOK 14,9 pr. 31.12.21.

Kortsiktig gjeld i konsernet pr 31.12.21 utgjorde 39,9 % av total gjeld mot 35,6% året før.

## Arbeidsmiljø og likestilling

I henhold til gjeldende lover og forskrifter fører konsernet oversikt over totalt sykefravær blant konsernets ansatte. I år 2021 ble det registrert sykefravær med totalt 70 dager og 0 timer i tillegg til en langtidssyk. Det er ikke registrert arbeidsuhell. Ved utgangen av regnskapsåret hadde morselskapet 12 ansatte, hvorav 3 vikarer. Det er 8 menn og 4 kvinne ansatt i morselskapet. Det er ingen ansatte i datterselskapene. Morselskapets styre består av fem menn og en kvinne.

Konsernet har som mål å være en arbeidsplass der det råder full likestilling mellom kvinner og menn. Det skal ikke være forskjellsbehandling grunnet kjønn i saker som f. eks. lønn, avansement og rekruttering. Det er foreløpig ikke iverksatt særskilte tiltak for å rekruttere flere kvinner. Arbeidsmiljøet i konsernet vurderes som godt.

## Vtre miljø

Virksomhetens utslipp av biologisk materiale i forbindelse med produksjonen av fisk er innenfor konsesjonsrammene og antas å ha liten betydning for det ytre miljø. Det er ikke registrert rømming av fisk fra selskapets oppdrettsanlegg. Det gjennomføres lusetellinger i henhold med offentlige krav. Morselskapet er særdeles opptatt av at virksomheten skal drives bærekraftig med særskilt fokus på biologisk nedkjempelse av lakselus. Leppefisk, rognkjeks og luseskjørt er sentrale virkemidler for å redusere både lakselus og medikamentelle behandlinger.

## Andre forhold

Styret kjenner ikke til noen forhold av viktighet for å bedømme morselskapets og konsernets stilling og resultat som ikke fremgår av regnskapet og balansen med noter. Det er heller ikke etter regnskapsårets utgang inntrådt forhold som etter styrets syn har betydning ved bedømmelse av regnskapet.

## Fremtidsutsikter


Selskapet har en god biologisk situasjon ved avleggelse av årsregnskapet for 2021, og det er slaktet ut første halvår 2022 med høye salgspriser. Konsernet er solid, har en sunn finansiering og en god likviditet. Den finansielle stillingen i konsernet er således god.


## Årsresultat og disponeringer

Styret foreslår følgende disponering av årsresultatet i konsernet:

Avsatt utbytte	kr. 10.000.000
Overført til annen egenkapital	kr. 6.941.091
Sum	kr. 3.058.910




 BankID Signing  
Mons Asbjørn Melingen  
2022-09-08

 BankID Signing  
Edvard Melingen  
2022-09-07

 BankID Signing  
Ove Grøhn  
2022-09-07

 BankID Signing  
Henrik Melingen  
2022-09-06

 BankID Signing  
Ingeborg Astrid Melingen  
2022-09-06

 BankID Signing  
Nils Tore Øpstad Melingen  
2022-09-09

 BankID Signing  
Daniel Melingen  
2022-09-09

\* \* \*

Bergen, den 5. september 2022.  
I styret for Austevoll Melaks AS

---

Ove Grøhn  
styreleder

---

Henrik Melingen  
styremedlem

---

Nils Tore Øpstad Melingen  
styremedlem

---

Mons Asbjørn Melingen  
styremedlem

---

Daniel Storebø Melingen  
styremedlem

---

Ingeborg Astrid Melingen  
styremedlem

---

Edvard Melingen  
Daglig leder



BankID Signing  
Mons Asbjørn Melingen  
2022-09-08

BankID Signing  
Edvard Melingen  
2022-09-07

BankID Signing  
Ova Grøhn  
2022-09-07

BankID Signing  
Henrik Melingen  
2022-09-08

BankID Signing  
Ingeborg Astrid Melingen  
2022-09-08

BankID Signing  
Nils Tore Østvad Melingen  
2022-09-09

BankID Signing  
Daniel Melingen  
2022-09-09

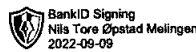
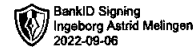
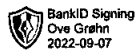
## Resultatregnskap

### Austevoll Melaks AS

Driftsinntekter og driftskostnader	Note	2021	2020
Salgsinntekt	1	341 263 665	159 053 676
Annen driftsinntekt		0	536 000
Sum driftsinntekter		<u>341 263 665</u>	<u>159 589 676</u>
Endring beholdning fisk i sjø		-5 840 989	-4 916 177
Varekostnad		285 318 197	137 263 612
Lønnskostnader m.m	8	10 504 438	9 058 858
Avskrivning av driftsmidler og immaterielle eiendeler	2	4 486 066	5 029 228
Annen driftskostnad	8	36 733 563	33 409 172
Sum driftskostnader		<u>331 201 275</u>	<u>179 844 692</u>
Driftsresultat		<u>10 062 390</u>	<u>-20 255 016</u>
<b>Finansinntekter og finanskostnader</b>			
Renteinntekt fra foretak i samme konsern		373 764	356 450
Annen finansinntekt		207 386	370 921
Annen finanskostnad		1 895 135	2 285 735
Resultat av finansposter		<u>-1 313 985</u>	<u>-1 558 364</u>
Ordinært resultat før skattekostnad		8 748 405	-21 813 380
Skattekostnad på ordinært resultat	10	5 955 427	-13 289 086
Ordinært resultat		<u>2 792 978</u>	<u>-8 524 294</u>
Årsresultat		<u>2 792 978</u>	<u>-8 524 294</u>
<b>Overføringer</b>			
Avsatt til utbytte		10 000 000	1 500 000
Avsatt til annen egenkapital		-7 207 022	-10 024 294
Sum overføringer		<u>2 792 978</u>	<u>-8 524 294</u>

Austevoll Melaks AS

Side 1



## Balanse

### Austevoll Melaks AS

Eiendeler	Note	2021	2020
<b>Anleggsmidler</b>			
<b>Immaterielle eiendeler</b>			
Konsesjoner, patenter o.l.	2	8 000 000	8 000 000
Utsatt skattefordel		0	1 692 252
Sum immaterielle eiendeler		<u>8 000 000</u>	<u>9 692 252</u>
<b>Varige driftsmidler</b>			
Oppdrettsutstyr	2, 3	15 787 808	13 679 398
Båter	2, 3	981 074	975 325
Driftsløsøre, inventar o.a. utstyr	2, 3	19 333	37 619
Sum varige driftsmidler		<u>16 788 215</u>	<u>14 692 342</u>
<b>Finansielle anleggsmidler</b>			
Investeringer i datterselskap	4	3 066 503	3 066 503
Lån til foretak i samme konsern	3, 9	29 941 628	29 175 787
Investeringer i tilknyttet selskap	4	1 000 000	1 000 000
Lån til tilknyttet selskap og felles kontrollert virksomhet	3	2 400 000	1 400 000
Investeringer i aksjer og andeler	5	756 540	756 540
Andre langsiktige fordringer		0	27 000
Sum finansielle anleggsmidler		<u>37 164 671</u>	<u>35 425 830</u>
Sum anleggsmidler		<u>61 952 886</u>	<u>59 810 423</u>



BankID Signing  
Mons Asbjørn Melingen  
2022-09-08

BankID Signing  
Edvard Melingen  
2022-09-07

BankID Signing  
Ove Grøhn  
2022-09-07

BankID Signing  
Henrik Melingen  
2022-09-06

BankID Signing  
Ingeborg Astrid Melingen  
2022-09-06


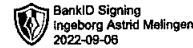
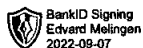
BankID Signing  
Nils Tore Øpstad Melingen  
2022-09-09

BankID Signing  
Daniel Melingen  
2022-09-09

## Balanse

### Austevoll Melaks AS

	Note	2021	2020
<b>Omløpsmidler</b>			
Lager av varer og annen beholdning	3, 16	88 850 599	82 993 530
<b>Fordringer</b>			
Kundefordringer	3	148 232 218	61 287 020
Andre kortsiktige fordringer	3, 9	4 010 948	2 801 542
Sum fordringer		<u>152 243 165</u>	<u>64 088 563</u>
<b>Investeringer</b>			
Bankinnskudd, kontanter o.l.	6	14 605 924	2 033 832
Sum omløpsmidler		<u>255 699 688</u>	<u>149 115 925</u>
Sum eiendeler		<u>317 652 574</u>	<u>208 926 348</u>



## Balanse

### Austevoll Melaks AS

	Note	2021	2020
<b>Egenkapital og gjeld</b>			
<b>Innskutt egenkapital</b>			
Aksjekapital	12, 13	2 000 000	2 000 000
Overkurs		6 989 248	6 989 248
Sum innskutt egenkapital		<u>8 989 248</u>	<u>8 989 248</u>
<b>Opptjent egenkapital</b>			
Annen egenkapital	13	99 444 291	106 651 313
Sum opptjent egenkapital		<u>99 444 291</u>	<u>106 651 313</u>
Sum egenkapital		<u>108 433 539</u>	<u>115 640 561</u>
<b>Gjeld</b>			
<b>Avsetning for forpliktelser</b>			
Utsatt skatt	10	4 263 175	0
Andre avsetninger for forpliktelser	10	334 221	334 221
Sum avsetning for forpliktelser		<u>4 597 396</u>	<u>334 221</u>
<b>Annen langsiktig gjeld</b>			
Gjeld til kredittinstitusjoner	3	68 833 333	53 500 000
Øvrig langsiktig gjeld	11	920 408	920 408
Sum annen langsiktig gjeld		<u>69 753 741</u>	<u>54 420 408</u>
<b>Kortsiktig gjeld</b>			
Gjeld til kredittinstitusjoner	3	0	4 729 276
Leverandørgjeld		120 905 306	28 009 836
Skyldig offentlige avgifter		2 554 510	2 211 209
Annen kortsiktig gjeld	9	11 408 082	3 580 836
Sum kortsiktig gjeld		<u>134 867 898</u>	<u>38 531 158</u>
Sum gjeld		<u>209 219 035</u>	<u>93 285 787</u>
Sum egenkapital og gjeld		<u>317 652 574</u>	<u>208 926 348</u>



BankID Signing  
Mons Asbjørn Melingen  
2022-09-08

BankID Signing  
Edvard Melingen  
2022-09-07

BankID Signing  
Ove Grøhn  
2022-09-07

BankID Signing  
Henrik Melingen  
2022-09-06

BankID Signing  
Ingeborg Astrid Melingen  
2022-09-06

BankID Signing  
Nils Tore Øpstad Melingen  
2022-09-09

BankID Signing  
Daniel Melingen  
2022-09-09

## Balanse

### Austevoll Melaks AS

Austevoll, 31.08.2022  
Styret i Austevoll Melaks AS

Ove Grøhn  
Styreleder

Nils Tore Øpstad Melingen  
Styremedlem


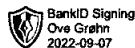
Edvard Melingen  
Daglig leder

Mons Asbjørn Melingen  
Styremedlem

Ingeborg Astrid Melingen  
Styremedlem

Henrik Melingen  
Styremedlem

Daniel Storebø Melingen  
styremedlem



Austevoll Melaks A

## Kontantstrømoppstilling

KONTANTSTRØMMER FRA OPERASJONELLE AKTIVITETER	2021	2020
Ordinært resultat før skattekostnad	8 748 405	-21 813 380
Periodens betalte skatt	0	0
Ordinære avskrivninger/nedskrivninger	4 486 066	5 029 228
Endring i varer	-5 857 069	-4 916 177
Endring i kundefordringer	-86 945 198	-23 954 949
Endring i leverandørgjeld	92 895 470	-107 217 018
Endring i andre omløpsmidler og andre gjeldsposter	-9 606 526	44 161 615
<b>Netto kontantstrøm fra operasjonelle aktiviteter</b>	<b>3 721 148</b>	<b>-108 710 681</b>

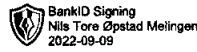
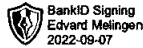
### KONTANTSTRØMMER FRA INVESTERINGSAKTIVITETER

Innbetalinger ved salg av varige driftsmidler	0	0
Utbetalinger ved kjøp av varige driftsmidler	-6 482 389	-2 089 386
<b>Netto kontantstrøm fra investeringsaktiviteter</b>	<b>-6 482 389</b>	<b>-2 089 386</b>

### KONTANTSTRØMMER FRA FINANSIERINGSAKTIVITETER

Innbetalinger ved opptak av langsiktig gjeld	15 333 333	40 000 000
Nedbetaling øvrig langsiktig gjeld	0	-4 500 000
<b>Netto kontantstrøm fra finansieringsaktiviteter</b>	<b>15 333 333</b>	<b>35 500 000</b>

Netto endring i bankinnskudd, kontanter o.l.	12 572 092	-75 300 067
Beholdning av bankinnskudd, kontanter o.l. pr. 01.01.	2 033 832	77 333 899
<b>Beholdning av bankinnskudd, kontanter o.l. pr. 31.12.</b>	<b>14 605 924</b>	<b>2 033 832</b>



## Austevoll Melaks AS

### Noter til regnskap 2021

#### Note 0 – Regnskapsprinsipper

Årsregnskapet er satt opp i samsvar med regnskapsloven og god regnskapsskikk.

#### Hovedregel for vurdering og klassifisering av eiendeler og gjeld

Eiendeler bestemt til varig eie eller bruk er klassifisert som anleggsmidler. Andre eiendeler er klassifisert som omløpsmidler. Fordringer som skal tilbakebetales innen ett år er klassifisert som omløpsmidler. Ved klassifisering av kortsiktig gjeld er tilsvarende kriterier lagt til grunn.

Anleggsmidler vurderes til anskaffelseskost, korrigert for avskrivninger. Anleggsmidler med begrenset økonomisk levetid avskrives planmessig.

Omløpsmidler vurderes til laveste av anskaffelseskost og virkelig verdi. Kortsiktig gjeld balanseføres til nominelt mottatt beløp på etableringstidspunktet

Enkelte poster er vurdert etter andre prinsipper og redegjøres for nedenfor.

#### Immaterielle eiendeler

Konsesjoner i balansen er bokført til kostpris. I Norge er det ingen tidsbegrensninger på konsesjoner, ordinære avskrivninger blir derfor ikke gjennomført.

#### Leieavtaler

Driftsmidler som leies på betingelser som i det vesentlige overfører de økonomiske rettigheter og forpliktelser til selskapet (finansiell leasing), er aktivert under oppdrettsutstyr og medtas som forpliktelse under rentebærende langsiktig gjeld. Driftsmidlet avskrives i henhold til plan, og forpliktelsen reduseres med betalt leie etter fradrag for beregnet rentekostnad. Andre leieavtaler klassifiseres som operasjonelle.

#### Aksjer

Aksjer i datterselskap og andre selskap vurderes etter kostmetoden i selskapsregnskapet. Investeringen er vurdert til anskaffelseskost for aksjene med mindre nedskrivning har vært nødvendig. Det er foretatt nedskrivning til virkelig verdi når verdifall skyldes årsaker som ikke kan antas å være forbigående og det må anses nødvendig etter god regnskapsskikk. Nedskrivninger er reversert når grunnlaget for nedskrivning ikke lenger er til stede. Mottatt utbytte inntektsføres som annen finansinntekt.

#### Kortsiktige plasseringer


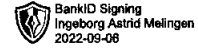
Kortsiktige plasseringer (aksjer vurdert som omløpsmidler) vurderes til laveste av anskaffelseskost og virkelig verdi på balansedagen. Mottatt utbytte og andre utdelinger fra selskapene inntektsføres som annen finansinntekt.

#### Varer

Varer er vurdert til laveste av anskaffelseskost og netto salgspris. Netto salgspris er estimert salgspris ved ordinær drift fratrukket estimerte utgifter til ferdigstilling, markedsføring og distribusjon. Anskaffelseskost tilordnes ved bruk av FIFO metoden og inkluderer utgifter påløpt ved anskaffelse av varene og kostnader for å bringe varene til nåværende tilstand og plassering. Egenproduserte varer er verdsatt til laveste av full tilvirkningskost og virkelig verdi.

#### Beholdning av fisk

Fisk i sjø er vurdert til laveste verdi av tilvirkningskost og virkelig verdi. Beholdning av fisk er oppført til kostpris.



## Austevoll Melaks AS

### Noter til regnskap 2021

#### Fordringer

Kundefordringer og andre fordringer er oppført i balansen til pålydende etter fradrag for avsetning til forventet tap. Avsetning til tap gjøres på grunnlag av individuelle vurderinger av de enkelte fordringene. I tillegg gjøres det for øvrige kundefordringer en uspesifisert avsetning for å dekke antatt tap på krav.

#### Salgsinntekter

Inntekter fra salg av varer resultatføres når levering har funnet sted og det vesentligste av risiko og avkastning er overført.

#### Kostnader

Kostnader regnskapsføres som hovedregel i samme periode som tilhørende inntekt. I de tilfeller det ikke er klar sammenheng mellom utgifter og inntekter, fastsettes fordelingen etter skjønnsmessige kriterier. Øvrige unntak fra sammenstillingsprinsippet er angitt der det er aktuelt.

#### Pensjoner

Pensjonskostnader (OTP) er bokført i samsvar med premie.

#### Valutarisiko

Selskapet har ingen direkte valutarisiko da all omsetning, varekjøp og finansiering skjer i norske kroner. Likevel vil endring i valutaforhold ha stor konsekvens for eksportprisen på norsk laks, som er selskapet sitt hovedprodukt.

#### Skatt

Skattekostnad består av betalbar skatt og endring i utsatt skatt. Utsatt skatt/skattefordel er beregnet på alle forskjeller mellom regnskapsmessig og skattemessig verdi på eiendeler og gjeld. Utsatt skatt er beregnet med 22 % på grunnlag av de midlertidige forskjeller som eksisterer mellom regnskapsmessige og skattemessige verdier, samt skattemessig underskudd til fremføring ved utgangen av regnskapsåret Netto utsatt skattefordel balanseføres i den grad det er sannsynlig at denne kan bli nyttegjørt.

Betalbar skatt og utsatt skatt er regnskapsført direkte mot egenkapitalen i den grad skattepostene relaterer seg til egenkapitaltransaksjoner.

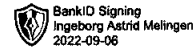
#### Bruk av estimater

Utarbeidelsen av årsregnskapet i henhold til god regnskapsskikk forutsetter at ledelsen benytter estimater og forutsetninger som påvirker resultatregnskapet og verdsettelsen av eiendeler og gjeld, samt opplysninger om usikre eiendeler og forpliktelser på balansedagen.

Betingede tap som er sannsynlige og kvantifiserbare, kostnadsføres løpende.

#### Kontantstrømoppstilling

Kontantstrømoppstillingen er utarbeidet etter den indirekte metode. Kontanter og kontantekvivalenter omfatter kontanter, bankinnskudd og andre kortsiktige, likvide plasseringer.



## Austevoll Melaks AS

### Noter til regnskap 2021

#### Note 1 – Salgsinntekter

##### Virksomhetsområder:

All omsetning er knyttet til oppdrettsproduksjon av laks.

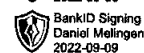


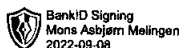
##### Geografisk fordeling:

100% av total omsetning skjer i Norge.

#### Note 2 – Varige driftsmidler

	Oppdretts- anlegg	Båter	Inventar og kontorutstyr
Anskaffelseskost pr 1.1	89 149 606	13 097 901	1 528 948
Tilgang i året	6 445 677	36 712	0
Avgang til anskaffelseskost	0	0	0
<b>Anskaffelseskost pr 31.12</b>	<b>95 595 283</b>	<b>13 134 613</b>	<b>1 528 948</b>
Akkumulerte avskrivninger pr.31.12	79 912 523	12 048 491	1 509 615
Akkumulerte nedskrivninger pr.31.12	0	0	0
<b>Bokført verdi pr 31.12</b>	<b>15 682 760</b>	<b>1 086 122</b>	<b>19 333</b>
Årets avskrivninger	4 382 780	85 000	18 286
Årets nedskrivninger	0	0	0
Prosentstans for ordinære avskrivninger	7-10%	7-10%	20 %
	<b>Konsesjoner</b>	<b>Sum</b>	
Anskaffelseskost pr 1.1	12 500 000	116 276 455	
Tilgang i året	0	6 482 389	
Avgang til anskaffelseskost	0	0	
<b>Anskaffelseskost pr 31.12</b>	<b>12 500 000</b>	<b>122 758 844</b>	
Akkumulerte avskrivninger pr.31.12	4 500 000	97 970 629	
Akkumulerte nedskrivninger pr.31.12	0	0	
<b>Bokført verdi pr 31.12</b>	<b>8 000 000</b>	<b>24 788 215</b>	
Årets avskrivninger	0	4 486 066	
Årets nedskrivninger	0	0	
Prosentstans for ordinære avskrivninger	0-25%	0 %	

Alle driftsmidler, unntatt oppdrettskonsesjon til kr. 8.000.000, avskrives lineært.



## Austevoll Melaks AS

### Noter til regnskap 2021

#### Note 3 – Fordringer og gjeld

	<b>2021</b>	<b>2020</b>
Fordringer med forfall senere enn ett år	<u>32 341 628</u>	<u>30 602 787</u>
Langsiktige fordringer vedrører lån til foretak i samme konsern samt lån til tilknyttet selskap. Lån til datterselskap på MNOK 9,8 er renteberegnet i 2021.		
	<b>2021</b>	<b>2020</b>
Gjeld som forfaller mer enn 5 år etter regnskapsårets slutt	<u>0</u>	<u>0</u>
<b>Pantstillelser</b>	<b>2021</b>	<b>2020</b>
Bokført pantelikret gjeld	<u>68 833 333</u>	<u>58 229 276</u>
<b>Bokført verdi av pantsatte eiendeler</b>	<b>2021</b>	<b>2020</b>
Varige driftsmidler	16 244 485	14 148 612
Beholdning av fisk og før	88 850 599	82 993 530
Fordringer	<u>180 573 845</u>	<u>94 330 128</u>
Sum	<u>285 668 929</u>	<u>191 472 270</u>

#### Note 4 – Aksjer i tilknyttet selskap og datterselskap

Selskap	Forretnings- kontor	Eierandel	Stemme- andel	Egenkapital 2021-100%	Resultat 2021
Melingen Shipping AS	Austevoll	100 %	100 %	9 171 630	493 951
Austevoll Terminalen AS	Austevoll	100 %	100 %	-397 615	-215 174
Havkar Drift AS	Austevoll	33 %	33 %	5 678 879	-127 379

Aksjene i selskapene er ført opp til kostmetoden.

#### Note 5 – Andre aksjer og andeler

Selskap	Eierandel	Kostpris	Balanseført verdi	Markeds- verdi
Anleggsmidler:				
Div. andeler		15 000	15 000	15 000
Salmon Group AS	3 %	91 540	91 540	91 540
Vest Aqua Base AS	10 %	650 000	650 000	650 000
<b>Sum</b>		<b>756 540</b>	<b>756 540</b>	<b>756 540</b>



## Austevoll Melaks AS

### Noter til regnskap 2021

#### Note 6 – Bankinnskudd

I posten bankinnskudd, kontanter o.l inngår bundne skattetrekksmidler med kr 381.934. Beløpet dekker skyldig skattetrekk pr. 31.12.

#### Note 7 – Transaksjoner med selskap i samme konsern

##### Transaksjoner i regnskapsåret:

Det er ikke registrert transaksjoner med selskap i samme konsern utover likviditetsoverføringer. Alle transaksjoner med nærstående prises iht. armlengdes avstand.

#### Note 8– Lønnskostnad, antall ansatte, godtgjørelser, lån til ansatte m.m.

Lønnskostnad	2021	2020
Lønn og feriepenger	8 485 812	7 498 598
Arbeidsgiveravgift	1 287 818	1 035 948
Styrehonorar	80 000	80 000
Pensjonskostnader	294 855	93 971
Andre lønnsrelaterte ytelser	355 952	430 341
Sum	<u>10 504 438</u>	<u>9 058 858</u>
Antall årsverk	<u>12</u>	<u>12</u>

Det er utbetalt kr 1.423.313 i lønn og andre ytelser til daglig leder.  
Det er utbetalt kr. 80.000 i godtgjørelse til styret.

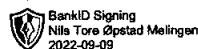
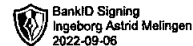

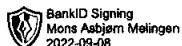
Godtgjørelse til revisor for revisjon utgjør i 2021 kr 80.000. Godtgjørelse for andre tjenester utgjør totalt kr 77.500. Beløpene fremkommer etter fradrag for mva.

#### Pensjon

Selskapet er pliktig til å ha tjenstepensjonsordning etter lov om obligatorisk tjenstepensjon. Selskapets pensjonsordninger tilfredsstiller kravene i denne lov.

#### Note 9 – Mellomværende med selskap i samme konsern

Fordringer	Melingen Shipping AS		Austevoll Terminalen AS	
	2021	2020	2021	2020
Langsiktig lån	20 112 294	19 908 095	9 829 334	9 267 692
Kortsiktige fordringer	0	0	0	35 082
Sum	<u>20 112 294</u>	<u>19 908 095</u>	<u>9 829 334</u>	<u>9 302 774</u>
Gjeld	2021	2020	2021	2020
Konsemidrag	0	0	0	0
Sum	<u>0</u>	<u>0</u>	<u>0</u>	<u>0</u>



## Austevoll Melaks AS

### Noter til regnskap 2021

Austevoll Terminalen avd. Torangsvåg AS		
Fordringer	2021	2020
Langsiktig lån	0	0
Kortsiktige fordringer	4 680	4 680
<b>Sum</b>	<b>4 680</b>	<b>4 680</b>

Gjeld	2021	2020
Konsemdrag	0	0
<b>Sum</b>	<b>0</b>	<b>0</b>

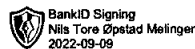
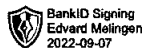
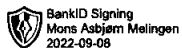
Det er beregnet renter på mellomværende med Austevoll Terminalen AS. Det er ikke beregnet renter på mellomværende med Mølingen Shipping AS og Austevoll Terminalen avd. Torangsvåg AS

#### Note 10 – Skattekostnad

Skattekostnad i resultatregnskapet består av:	2021
Betalbar skatt	0
Endring utsatt skatt	5 955 427
<b>Skattekostnad ordinært resultat</b>	<b>5 955 427</b>

Betalbar skatt i årets skattekostnad fremkommer slik:	2021
Ordinært resultat før skattekostnad	8 748 405
Rm gevinst ved realisasjon av andel	-9 545 256
Rm tap ved realisasjon av andel	2 473 963
Permanente forskjeller	25 393 042
Endring midlertidige forskjeller	-27 070 155
Årets skattegrunnlag	0
Nominell skattesats	22 %
<b>Betalbar skatt på ordinært resultat</b>	<b>0</b>

Spesifikasjon av grunnlag for utsatt skatt:	31.12	01.01
Anleggsmidler	-3 210 473	-3 160 317
Prosjekter under tilvirkning	59 362 318	35 946 116
Gevinst og tapskonto	379 017	473 772
Finansiell leasing	-920 408	-920 408
Uopptjent inntekt	-334 221	-334 221
Underskudd til fremføring	-35 898 164	-39 696 995
Grunnlag for beregning av utsatt skatt	<b>19 378 069</b>	<b>-7 692 053</b>
Nominell skattesats	22 %	22 %
<b>Utsatt skatt</b>	<b>4 263 175</b>	<b>-1 692 252</b>



## Austevoll Melaks AS

### Noter til regnskap 2021

#### Note 11 – Annen langsiktig gjeld

Selskapet har 6 leasingavtaler som strekker seg over 5 - 8 år. Leiebeløpet justeres for flytende rente i hele leieperioden.

#### Note 12 – Aksjekapital og aksjonærinformasjon

	Antall	Pålydende	Sum
Ordinære aksjer	400	5 000	2 000 000
Sum	400		2 000 000

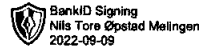
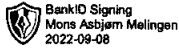
#### Eierstruktur

Aksjonærene i selskapet pr. 31.12. var:

Navn	Aksjer	Eierandel	Stemmeandel
Ingeborg Melingen AS	20	5,0 %	5,0 %
Gosen Invest AS	90	22,5 %	22,5 %
Raid AS	90	22,5 %	22,5 %
Anders Melingen AS	90	22,5 %	22,5 %
EI - Invest AS	110	27,5 %	27,5 %
Sum	400	100,0 %	100,0 %

#### Note 13 – Egenkapital

	Aksjekapital	Overkursfond	Annen egenkapital	Sum egenkapital
Egenkapital 1.1.2021	2 000 000	6 989 248	106 651 313	115 640 561
<i>Årets endring i egenkapital</i>				
Avsatt utbytte			-10 000 000	-10 000 000
Tilleggsutbytte			0	0
Årets resultat			2 792 978	2 792 978
<b>Egenkapital 31.12.2021</b>	<b>2 000 000</b>	<b>6 989 248</b>	<b>99 444 291</b>	<b>108 433 539</b>



## Austevoll Melaks AS

### Noter til regnskap 2021

#### Note 14 – Finansiell markedsrisiko

Selskapet har i 2021 ikke benyttet seg av finansielle instrumenter i forbindelse med styring av finansiell risiko.

##### Renterisiko

Selskapet er eksponert for endringer i rentenivå, da selskapets gjeld har flytende rente.

##### Markedsrisiko

Selskapet er eksponert for endringer i prisen på laks og indirekte for endringene i valutakursene. Det er ikke inngått avtaler som reduserer denne risikoen pr. 31.12.

#### Note 15 – Hendelser etter balansedagen

Det er ikke registrert hendelser etter balansedagen som har innvirkning på årsregnskapet for 2021.

#### Note 16 – Samdrift/indre selskap

Austevoll Melaks AS er deltaker i indre selskap i forbindelse med samdrift etter Akvakulturforskriften.

##### Pr 31.12 var selskapet deltaker i følgende samdrifter:

Samdrift Bleket I 2021-2021 IS Eierandel 1/3

##### I 2021 har selskapet hatt aktivitet i følgende indre selskaper som er avvirket pr 31.12.2021:

Samdrift Skipperdalsnese I 2020-2021 IS Eierandel 1/3

Samdrift Husevågøy I 2020-2021 IS Eierandel 1/3




 BankID Signing  
Mons Asbjørn Melingen  
2022-09-08


 BankID Signing  
Edvard Melingen  
2022-09-07

 BankID Signing  
Ove Grøhn  
2022-09-07

 BankID Signing  
Henrik Melingen  
2022-09-08

 BankID Signing  
Ingeborg Astrid Melingen  
2022-09-08

 BankID Signing  
Nils Tore Øpstad Melingen  
2022-09-09

 BankID Signing  
Daniel Melingen  
2022-09-09

**Austevoll Melaks AS**  
**Konsernregnskap 2021**



## REVISJONS-PARTNER AS

Til generalforsamlingen i Austevoll Melaks AS

### Uavhengig revisors beretning

#### Konklusjon

Vi har revidert Austevoll Melaks AS sitt årsregnskap som består av:

- selskapsregnskapet, som består av balanse per 31. desember 2021, resultatregnskap og kontantstrømoppstilling for regnskapsåret avsluttet per denne datoen og noter til årsregnskapet, herunder et sammendrag av viktige regnskapsprinsipper, og
- konsernregnskapet, som består av balanse per 31. desember 2021, resultatregnskap og kontantstrømoppstilling for regnskapsåret avsluttet per denne datoen og noter til årsregnskapet, herunder et sammendrag av viktige regnskapsprinsipper.

Etter vår mening

- oppfyller årsregnskapet gjeldende lovkrav,
- gir selskapsregnskapet et rettvisende bilde av selskapets finansielle stilling per 31. desember 2021 og av dets resultat og kontantstrømmer for regnskapsåret avsluttet per denne datoen i samsvar med regnskapslovens regler og god regnskapsskikk i Norge, og
- gir konsernregnskapet et rettvisende bilde av konsernets finansielle stilling per 31. desember 2021 og av dets resultater og kontantstrømmer for regnskapsåret avsluttet per denne datoen i samsvar med regnskapslovens regler og god regnskapsskikk i Norge.

#### Grunnlag for konklusjonen

Vi har gjennomført revisjonen i samsvar med de internasjonale revisjonsstandardene International Standards on Auditing (ISA-ene). Våre oppgaver og plikter i henhold til disse standardene er beskrevet nedenfor under "Revisors oppgaver og plikter ved revisjonen av årsregnskapet". Vi er uavhengige av selskapet og konsernet slik det kreves i lov, forskrift og International Code of Ethics for Professional Accountants (inkludert internasjonale uavhengighetsstandarder) utstedt av the International Ethics Standards Board for Accountants (IESBA-reglene), og vi har overholdt våre øvrige etiske forpliktelser i samsvar med disse kravene. Innhentet revisjonsbevis er etter vår vurdering tilstrekkelig og hensiktsmessig som grunnlag for vår konklusjon.

#### Øvrig informasjon

Styret og daglig leder (ledelsen) er ansvarlige for informasjonen i årsberetningen. Vår konklusjon om årsregnskapet ovenfor dekker ikke informasjonen i årsberetningen.

I forbindelse med revisjonen av årsregnskapet er det vår oppgave å lese årsberetningen. Formålet er å vurdere hvorvidt det foreligger vesentlig inkonsistens mellom årsberetningen og årsregnskapet og den kunnskap vi har opparbeidet oss under revisjonen av årsregnskapet, eller hvorvidt informasjon i årsberetningen ellers fremstår som vesentlig feil. Vi har plikt til å rapportere dersom årsberetningen fremstår som vesentlig feil. Vi har ingenting å rapportere i så henseende.



## REVISJONS-PARTNER AS

Basert på kunnskapen vi har opparbeidet oss i revisjonen, mener vi at årsberetningen

- er konsistent med årsregnskapet og
- inneholder de opplysninger som skal gis i henhold til gjeldende lovkrav.

Vår uttalelse om årsberetningen gjelder tilsvarende for redegjørelse om samfunnsansvar.

### Ledelsens ansvar for årsregnskapet

Ledelsen er ansvarlig for å utarbeide årsregnskapet og for at det gir et rettvise bilde i samsvar med regnskapslovens regler og god regnskapsskikk i Norge. Ledelsen er også ansvarlig for slik intern kontroll som den finner nødvendig for å kunne utarbeide et årsregnskap som ikke inneholder vesentlig feilinformasjon, verken som følge av misligheter eller utilsiktede feil.

Ved utarbeidelsen av årsregnskapet må ledelsen ta standpunkt til selskapets og konsernets evne til fortsatt drift og opplyse om forhold av betydning for fortsatt drift. Forutsetningen om fortsatt drift skal legges til grunn for årsregnskapet så lenge det ikke er sannsynlig at virksomheten vil bli avviklet.

### Revisors oppgaver og plikter ved revisjonen av årsregnskapet

Vårt mål er å oppnå betryggende sikkerhet for at årsregnskapet som helhet ikke inneholder vesentlig feilinformasjon, verken som følge av misligheter eller utilsiktede feil, og å avgi en revisjonsberetning som inneholder vår konklusjon. Betryggende sikkerhet er en høy grad av sikkerhet, men ingen garanti for at en revisjon utført i samsvar med ISA-ene, alltid vil avdekke vesentlig feilinformasjon som eksisterer. Feilinformasjon kan oppstå som følge av misligheter eller utilsiktede feil. Feilinformasjon blir vurdert som vesentlig dersom den enkeltvis eller samlet med rimelighet kan forventes å påvirke økonomiske beslutninger som brukerne foretar basert på årsregnskapet.

For videre beskrivelse av revisors oppgaver og plikter vises det til:

<https://revisorforeningen.no/revisjonsberetninger>

### Andre forhold

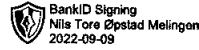
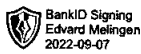
Selskapets årsregnskap er avlagt etter utløpet av lovens frist for avleggelse av årsregnskap.

Bergen, 9. september 2022

Revisjons-Partner AS

Irene Terkelsen

statsautorisert revisor



austevoll melaks

Org.nr. 959 473 706

## STYRETS ÅRSBERETNING 2021

### Konsernets virksomhet og hvor den drives

Årsregnskapet er utarbeidet for konsernet Austevoll Melaks AS som morselskap med de heleide datterselskapene Melingen Shipping AS og Austevoll Terminalen AS. I 2016 ble Austevoll Terminalen Avd. Torangsvåg AS (et heleid datterselskap av Austevoll Terminalen AS) inkludert i konsernet. Konsernet driver virksomhet innen produksjon av laks, sjøfrakt og terminal for sjøfrakt. Austevoll Melaks AS innehar tre konsesjoner for matfisk produksjon av laks. I tillegg er det etablert FoU drift i samarbeid med fiskefôr leverandøren. Hovedparten av produksjonen blir eksportert som fersk laks via norske eksportører til EU-markedet.

Konsernets kontor er i Torangsvåg i Austevoll kommune.

### Hovedpunkter for 2021

- 2021 var preget av et sterkt marked og gode laksepriser, selv om salgsprisene lå litt under året før.
- Eierskap er etablert innen settefisk for å sikre fremtidige leveranser av stor smolt.

### Fortsatt drift

Styret mener det er riktig i samsvar med regnskapslovens § 3-3 å legge forutsetningen for fortsatt drift av selskapet til grunn ved avleggelsen av årsregnskapet både for morselskapet og konsernet.

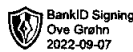
### Forsknings- og utviklingsaktiviteter

Austevoll Melaks AS har FoU samarbeid med førselskapet Aller Aqua AS.

### Risiko

Austevoll Melaks AS er utsatt for risiko knyttet til flere forhold, som biologisk produksjon, endringer i laksepris, politisk risiko for handelshindringer, samt finansiell risiko som endringer i renter og likviditet. Styret og administrasjonen vurderer løpende selskapets risikosituasjon, og en styrer for å eliminere mest mulig av den risikoen som kan hindre selskapet å nå sine mål.

Selskapet har etablert drift med lokaliteter i ulike brakkleggingssoner i PO3. Det er drives også samdrift med selskapene Troland Fiskeoppdrett AS og Langøy Laks AS på lokaliteter i PO4, dermed reduseres risiko for plutselig stopp i produksjon dersom sykdom.



## Forebyggende ikke-medikamentelle tiltak mot lakselus:

Austevoll Melaks AS investerer mye i ikke - medikamentelle tiltak mot lakselus. I 2021 har vi følgende forebyggende tiltak tilgjengelig til driften:

- Luseskjørt
- Undervannsføring
- Leppefisk
- Rognkjeks

Konsernet har ikke etablert prissikring gjennom finansielle kontrakter for å redusere faren for fall i markedspriser.

Konsernet har ingen direkte valutarisiko da all omsetning, varekjøp og finansiering skjer i norske kroner.

Konsernet er eksponert for endringer i rentenivået, all den tid morselskapet sin gjeld har flytende rente. Høyere rente kan påvirke konsernets fremtidige investeringer.

Konsernet har over tid ingen tap på fordringer. Konsernet sin strategi er å selge til etablerte, solide og kjente norske eksportører.

Konsernet sin likviditet er tilfredsstillende.

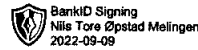
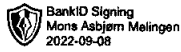
## Styreansvarsforsikring

Selskapet har ikke tegnet styreansvarsforsikring i 2021. Styret vil i 2022 vurdere å tegne forsikring for nåværende og fremtidige styremedlemmer samt daglig leder. Forsikringen vil også omfatte andre ansatte i stilling eller verv med personlig ledelsesansvar. Forsikringen skal omfatte sikredes personlige erstatningsansvar for formueskade som sikrede pådrar seg som følge av et personlig ledelsesansvar i den forsikrede virksomhet.

## Redegjørelse for årsregnskapet 2021

Styret er av den oppfatning at regnskapet gir et rettviseende bilde av konsernet, dets eiendeler, gjeld, finansielle stilling og resultat.

Salgsinntektene for morselskapet ble MNOK 341,3 og for konsernet MNOK 342,4 i 2021, en økning på 113,3 % sammenlignet med året før. Driftsresultatet før finans og skatt var på MNOK 10,7 for konsernet. Resultat av finanspostene ble negativ med kr 1.356.087,-. Skattekostnad er kr 6.263,183,-. Konsernets årsresultat etter skatt i 2021 var et overskudd på kr 3.058.910,- mot et underskudd på kr. 6.568.884,- året før. Sum egenkapital er MNOK 116,4, som utgjør 35 % av totalkapitalen på MNOK 337,8. Morselskapets årsresultat etter skatt i 2021 var et overskudd på MNOK 2,8 mot et underskudd på MNOK 8,5 året før. Sum egenkapital er MNOK 108,4 som utgjør 34 % av totalkapitalen på MNOK 317,6.



Samlet kontantstrøm fra operasjonelle aktiviteter i konsernet var MNOK 4,3 mot -MNOK 108 i 2020. Ordinære avskrivninger utgjør MNOK 4,6. Langsiktig gjeld til kredittinstitusjoner er økt med MNOK 14,8. Likviditetsbeholdningen i konsernet var MNOK 14,9 pr. 31.12.21.

Kortsiktig gjeld i konsernet pr 31.12.21 utgjorde 39,9 % av total gjeld mot 35,6% året før.

## Arbeidsforhold og likestilling

I henhold til gjeldende lover og forskrifter fører konsernet oversikt over totalt sykefravær blant konsernets ansatte. I år 2021 ble det registrert sykefravær med totalt 70 dager og 0 timer i tillegg til en langtidssyk. Det er ikke registrert arbeidsuhell. Ved utgangen av regnskapsåret hadde morselskapet 12 ansatte, hvorav 3 vikarer. Det er 8 menn og 4 kvinne ansatt i morselskapet. Det er ingen ansatte i datterselskapene. Morselskapets styre består av fem menn og en kvinne.

Konsernet har som mål å være en arbeidsplass der det råder full likestilling mellom kvinner og menn. Det skal ikke være forskjellsbehandling grunnet kjønn i saker som f. eks. lønn, avansement og rekruttering. Det er foreløpig ikke iverksatt særskilte tiltak for å rekruttere flere kvinner. Arbeidsmiljøet i konsernet vurderes som godt.

## Ytre miljø

Virksomhetens utslipp av biologisk materiale i forbindelse med produksjonen av fisk er innenfor konsesjonsrammene og antas å ha liten betydning for det ytre miljø. Det er ikke registrert rømming av fisk fra selskapets oppdrettsanlegg. Det gjennomføres lusetellinger i henhold med offentlige krav. Morselskapet er særdeles opptatt av at virksomheten skal drives bærekraftig med særskilt fokus på biologisk nedkjøpelse av lakselus. Leppeskjold og luseskjold er sentrale virkemidler for å redusere både lakselus og medikamentelle behandlinger.

## Andre forhold

Styret kjenner ikke til noen forhold av viktighet for å bedømme morselskapets og konsernets stilling og resultat som ikke fremgår av regnskapet og balansen med noter. Det er heller ikke etter regnskapsårets utgang inntrådt forhold som etter styrets syn har betydning ved bedømmelse av regnskapet.

## Fremtidsutsikter


Selskapet har en god biologisk situasjon ved avleggelse av årsregnskapet for 2021, og det er slaktet ut første halvår 2022 med høye salgspriser. Konsernet er solid, har en sunn finansiering og en god likviditet. Den finansielle stillingen i konsernet er således god.

## Årsresultat og disponeringer

Styret foreslår følgende disponering av årsresultatet i konsernet:

Avsatt utbytte	kr.	10.000.000
Overført til annen egenkapital	kr.	6.941.091
Sum	kr	3.058.910




 BankID Signing  
Mons Asbjørn Melingen  
2022-09-08


 BankID Signing  
Edvard Melingen  
2022-09-07

 BankID Signing  
Ove Grøhn  
2022-09-07

 BankID Signing  
Henrik Melingen  
2022-09-06

 BankID Signing  
Ingeborg Astrid Melingen  
2022-09-06

 BankID Signing  
Nils Tore Øpstad Melingen  
2022-09-09

 BankID Signing  
Daniel Melingen  
2022-09-09

\* \* \*

Bergen, den 5. september 2022.  
I styret for Austevoll Melaks AS

---

Ove Grøhn  
styreleder

---

Henrik Melingen  
styremedlem

---

Nils Tore Øpstad Melingen  
styremedlem

---

Mons Asbjørn Melingen  
styremedlem

---

Daniel Storebø Melingen  
styremedlem

---

Ingeborg Astrid Melingen  
styremedlem

---

Edvard Melingen  
Daglig leder



BankID Signing  
Mons Asbjørn Melingen  
2022-09-08

BankID Signing  
Edvard Melingen  
2022-09-07

BankID Signing  
Ove Grøhn  
2022-09-07

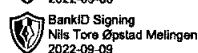
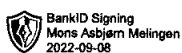
BankID Signing  
Henrik Melingen  
2022-09-06

BankID Signing  
Ingeborg Astrid Melingen  
2022-09-08

BankID Signing  
Nils Tore Øpstad Melingen  
2022-09-09

BankID Signing  
Daniel Melingen  
2022-09-09

<b>Resultatregnskap</b>			
<b>Austevoll Melaks AS Konsernregnskap</b>			
	Note	2021	2020
<b>Driftsinntekter og driftskostnader</b>			
Salgsinntekt	1	341 363 665	159 909 676
Annen driftsinntekt		1 020 000	636 000
<b>Sum driftsinntekter</b>		<b>342 383 665</b>	<b>160 545 676</b>
Varekostnad		317 085 762	137 291 359
End. beh. varer u.tilv. og ferdigvarer		-24 085 216	-4 916 177
Lønnskostnad	7	10 504 438	9 058 858
Avskrivning av driftsmidler og immaterielle eiendeler	2	4 660 966	5 173 728
Annen driftskostnad	7	23 539 535	33 737 140
<b>Sum driftskostnader</b>		<b>331 705 485</b>	<b>180 344 908</b>
<b>Driftsresultat</b>		<b>10 678 180</b>	<b>-19 799 232</b>
<b>Finansinntekter og finanskostnader</b>			
Annen finansinntekt		910 120	2 956 984
Annen finanskostnad		2 266 207	2 783 185
<b>Resultat av finansposter</b>		<b>-1 356 087</b>	<b>173 798</b>
Ordinært resultat før skattekostnad		9 322 093	-19 625 433
Skattekostnad på ordinært resultat	8	6 263 183	-13 056 549
<b>Ordinært resultat</b>		<b>3 058 910</b>	<b>-6 568 884</b>
<b>Årsresultat</b>		<b>3 058 910</b>	<b>-6 568 884</b>
<b>Overføringer</b>			
Avsatt til utbytte		10 000 000	1 500 000
Avsatt til annen egenkapital		0	-8 068 884
Overført fra annen egenkapital		6 941 091	0
<b>Sum overføringer</b>		<b>3 058 909</b>	<b>-6 568 884</b>

**Balanse****Austevoll Melaks AS Konsernregnskap**

<b>Eiendeler</b>	<b>Note</b>	<b>2021</b>	<b>2020</b>
<b>Anleggsmidler</b>			
<b>Immaterielle eiendeler</b>			
Konsesjoner, patenter o.l.	2	8 000 000	8 000 000
<b>Sum immaterielle eiendeler</b>		<b>8 000 000</b>	<b>8 000 000</b>
<b>Varige driftsmidler</b>			
Tomter, bygninger o.a. fast eiendom	2, 3	22 189 529	22 240 409
Oppdrettsanlegg	2, 3	15 673 966	13 003 128
Båter	2, 3	1 554 244	1 651 595
Driftsløsøre, inventar o.a. utstyr	2, 3	19 333	552 748
<b>Sum varige driftsmidler</b>		<b>39 437 073</b>	<b>37 447 879</b>
<b>Finansielle anleggsmidler</b>			
Investeringer i tilknyttet selskap	4	10 945 079	10 945 079
Lån til tilknyttet selskap og felles kontrollert virksomhet	3	16 435 981	13 314 388
Investeringer i aksjer og andeler	5	5 439 407	5 439 407
Andre langsiktige fordringer		0	27 000
<b>Sum finansielle anleggsmidler</b>		<b>32 820 466</b>	<b>29 725 873</b>
<b>Sum anleggsmidler</b>		<b>80 257 539</b>	<b>75 173 752</b>
<b>Omløpsmidler</b>			
Lager av varer og annen beholdning	3	88 850 599	82 993 530
<b>Fordringer</b>			
Kundefordringer	3	148 390 968	61 485 770
Andre kortsiktige fordringer	3	5 479 816	2 823 533
<b>Sum fordringer</b>		<b>153 870 784</b>	<b>64 309 304</b>
<b>Investeringer</b>			
Bankinnskudd, kontanter o.l.	6	14 899 348	2 309 128
<b>Sum omløpsmidler</b>		<b>257 620 731</b>	<b>149 611 962</b>
<b>Sum eiendeler</b>		<b>337 878 270</b>	<b>224 785 714</b>



BankID Signing  
Mons Asbjørn Melingen  
2022-09-08

BankID Signing  
Edvard Melingen  
2022-09-07

BankID Signing  
Ove Grøhn  
2022-09-07

BankID Signing  
Henrik Melingen  
2022-09-06

BankID Signing  
Ingeborg Astrid Melingen  
2022-09-06

BankID Signing  
Nils Tore Øpstad Melingen  
2022-09-09

BankID Signing  
Daniel Melingen  
2022-09-09

## Balanse

### Austevoll Melaks AS Konsernregnskap

Egenkapital og gjeld	Note	2021	2020
<b>Innskutt egenkapital</b>			
Aksjekapital	10, 11	2 000 000	2 000 000
Overkurs	10, 11	6 989 248	6 989 248
<b>Sum innskutt egenkapital</b>		<b>8 989 248</b>	<b>8 989 248</b>
<b>Opptjent egenkapital</b>			
Annen egenkapital	11	107 465 904	108 085 492
<b>Sum opptjent egenkapital</b>		<b>107 465 904</b>	<b>108 085 492</b>
<b>Sum egenkapital</b>		<b>116 455 152</b>	<b>117 074 740</b>
<b>Gjeld</b>			
<b>Avsetning for forpliktelser</b>			
Utsatt skatt	8	4 018 131	1 638 668
Andre avsetninger for forpliktelser	8	334 221	334 221
<b>Sum avsetning for forpliktelser</b>		<b>4 352 352</b>	<b>1 972 889</b>
<b>Annen langsiktig gjeld</b>			
Gjeld til kredittinstitusjoner	3	81 226 657	66 413 332
Øvrig langsiktig gjeld	9	920 408	920 408
<b>Sum annen langsiktig gjeld</b>		<b>82 147 065</b>	<b>67 333 740</b>
<b>Kortsiktig gjeld</b>			
Gjeld til kredittinstitusjoner	3	0	4 729 276
Leverandørgjeld		120 961 118	27 646 813
Betalbar skatt	8	0	193 398
Skyldig offentlige avgifter		2 554 510	677 488
Utbytte		10 000 000	1 500 000
Annen kortsiktig gjeld		1 408 072	3 657 370
<b>Sum kortsiktig gjeld</b>		<b>134 923 700</b>	<b>38 404 345</b>
<b>Sum gjeld</b>		<b>221 423 117</b>	<b>107 710 974</b>
<b>Sum egenkapital og gjeld</b>		<b>337 878 270</b>	<b>224 785 714</b>

Austevoll Melaks AS Konsernregnskap

Side 2



BankID Signing  
Mons Asbjørn Melingen  
2022-09-06

BankID Signing  
Edvard Melingen  
2022-09-07

BankID Signing  
Ove Grøhn  
2022-09-07

BankID Signing  
Henrik Melingen  
2022-09-06

BankID Signing  
Ingeborg Astrid Melingen  
2022-09-06

BankID Signing  
Nils Tore Øpstad Melingen  
2022-09-09

BankID Signing  
Daniel Melingen  
2022-09-09

## Balanse

### Austevoll Melaks AS Konsernregnskap

Austevoll, 31.08.2022

Styret i Austevoll Melaks AS Konsernregnskap

Ove Grøhn  
styreleder

Nils Tore Øpstad Melingen  
styremedlem

Mons Asbjørn Melingen  
styremedlem

Ingeborg Astrid Melingen  
styremedlem

Daniel Storebø Melingen  
styremedlem

Henrik Melingen  
styremedlem

Edvard Melingen  
daglig leder



BankID Signing  
Mons Asbjørn Møllingen  
2022-09-08

BankID Signing  
Edvard Møllingen  
2022-09-07

BankID Signing  
Ove Grahn  
2022-09-07

BankID Signing  
Henrik Møllingen  
2022-09-06

BankID Signing  
Ingeborg Astrid Møllingen  
2022-09-06


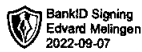
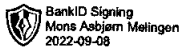
BankID Signing  
Nils Tore Øpstad Møllingen  
2022-09-09

BankID Signing  
Daniel Møllingen  
2022-09-09

Austevoll Melaks AS - kc...

## Kontantstrømoppstilling

KONTANTSTRØMMER FRA OPERASJONELLE AKTIVITETER	2021	2020
Ordinært resultat før skattekostnad	9 322 093	-19 625 433
Periodens betalte skatt	-193 398	-46 828
Ordinære avskrivninger/nedskrivninger	4 660 966	5 173 728
Endring i varer	-5 857 069	-4 916 177
Endring i kundefordringer	-86 905 198	23 891 199
Endring i leverandørgjeld	93 314 305	-108 443 710
Endring i andre omløpsmidler og andre gjeldsposter	-10 014 195	-4 871 804
<b>Netto kontantstrøm fra operasjonelle aktiviteter</b>	<b>4 327 504</b>	<b>-108 839 025</b>
<b>KONTANTSTRØMMER FRA INVESTERINGSAKTIVITETER</b>		
Innbetalinger ved salg av varige driftsmidler	0	0
Utbetalinger ved kjøp av varige driftsmidler	-6 550 609	-6 118 710
<b>Netto kontantstrøm fra investeringsaktiviteter</b>	<b>-6 550 609</b>	<b>-6 118 710</b>
<b>KONTANTSTRØMMER FRA FINANSIERINGSAKTIVITETER</b>		
Innbetalinger ved opptak av langsiktig gjeld	14 813 325	40 000 000
Endring øvrig langsiktig gjeld	0	-2 070 809
<b>Netto kontantstrøm fra finansieringsaktiviteter</b>	<b>14 813 325</b>	<b>37 929 191</b>
Netto endring i bankinnskudd, kontanter o.l.	12 590 220	-77 028 544
Beholdning av bankinnskudd, kontanter o.l. pr. 01.01.	2 309 128	79 337 672
<b>Beholdning av bankinnskudd, kontanter o.l. pr. 31.12.</b>	<b>14 899 348</b>	<b>2 309 128</b>



## Austevoll Melaks AS

### Noter til konsernregnskap 2021

#### Varer

Varer er vurdert til laveste av anskaffelseskost og netto salgspris. Netto salgspris er estimert salgspris ved ordinær drift fratrukket estimerte utgifter til ferdigstilling, markedsføring og distribusjon. Anskaffelseskost tilordnes ved bruk av FIFO metoden og inkluderer utgifter påløpt ved anskaffelse av varene og kostnader for å bringe varene til nåværende tilstand og plassering. Egenproduserte varer er verdsatt til laveste av full tilvirkningskost og virkelig verdi.

#### Beholdning av fisk

Fisk i sjø er vurdert til laveste verdi av tilvirkningskost og virkelig verdi. Beholdning av før er oppført til kostpris.

#### Fordringer

Kundefordringer og andre fordringer er oppført i balansen til pålydende etter fradrag for avsetning til forventet tap. Avsetning til tap gjøres på grunnlag av individuelle vurderinger av de enkelte fordringene. I tillegg gjøres det for øvrige kundefordringer en uspesifisert avsetning for å dekke antatt tap på krav.

#### Salgsinntekter

Inntekter fra salg av varer resultatføres når levering har funnet sted og det vesentligste av risiko og avkastning er overført.

#### Kostnader

Kostnader regnskapsføres som hovedregel i samme periode som tilhørende inntekt. I de tilfeller det ikke er klar sammenheng mellom utgifter og inntekter, fastsettes fordelingen etter skjønnsmessige kriterier. Øvrige unntak fra sammenstillingsprinsippet er angitt der det er aktuelt.

#### Pensjoner

Pensjonskostnader (OTP) er bokført i samsvar med premie.

#### Valutarisiko

Selskapet har ingen direkte valutarisiko da all omsetning, varekjøp og finansiering skjer i norske kroner. Likevel vil endring i valutaforhold ha stor konsekvens for eksportprisen på norsk laks, som er selskapet sitt hovedprodukt.

#### Skatt

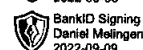

Skattekostnad består av betalbar skatt og endring i utsatt skatt. Utsatt skatt/skattefordel er beregnet på alle forskjeller mellom regnskapsmessig og skattemessig verdi på eiendeler og gjeld. Utsatt skatt er beregnet med 22 % på grunnlag av de midlertidige forskjeller som eksisterer mellom regnskapsmessige og skattemessige verdier, samt skattemessig underskudd til fremføring ved utgangen av regnskapsåret Netto utsatt skattefordel balanseføres i den grad det er sannsynlig at denne kan bli nyttegjørt

Betalbar skatt og utsatt skatt er regnskapsført direkte mot egenkapitalen i den grad skattepostene relaterer seg til egenkapitaltransaksjoner.

#### Bruk av estimater

Utarbeidelsen av årsregnskapet i henhold til god regnskapsskikk forutsetter at ledelsen benytter estimater

og forutsetninger som påvirker resultatregnskapet og verdsettelsen av eiendeler og gjeld, samt opplysninger om usikre eiendeler og forpliktelser på balansedagen.



## Austevoll Melaks AS

### Noter til konsernregnskap 2021

Betingede tap som er sannsynlige og kvantifiserbare, kostnadsføres løpende.

#### Kontantstrømoppstilling

Kontantstrømoppstillingen er utarbeidet etter den indirekte metode. Kontanter og kontantekvivalenter omfatter kontanter, bankinnskudd og andre kortsiktige, likvide plasseringer.

#### Note 1 – Salgsinntekter

##### Virksomhetsområder:

All omsetning er knyttet til oppdrettsproduksjon av laks.

##### Geografisk fordeling:

100% av total omsetning skjer i Norge.

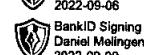
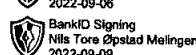
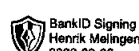
#### Note 2 – Varige driftsmidler

	Oppdretts - anlegg	Båter	Inventar og kontorutstyr	Fast eiendom	Konsesjoner	Sum
Anskaffelseskost pr. 1.1.	89 149 606	12 998 389	2 105 643	22 341 110	12 500 000	139 094 748
Tilgang i året	6 445 677	36 712	0	68 220	0	6 550 609
Avgang til anskaffelseskost	0	0	0	0	0	0
Anskaffelseskost pr. 31.12.	95 595 283	13 035 101	2 105 643	22 409 330	12 500 000	145 645 357
Akkumulerte avskrivninger pr. 31.12.	79 921 317	12 048 491	1 518 675	219 801	4 500 000	98 208 284
<b>Bokført verdi pr. 31.12.</b>	<b>15 673 966</b>	<b>986 610</b>	<b>586 968</b>	<b>22 189 529</b>	<b>8 000 000</b>	<b>47 437 073</b>
Årets avskrivninger	4 382 780	85 000	74 086	119 100	0	4 660 966
Prosentstans for ordinære av	7% - 10%	7 - 10%	20 %	0 - 10%	0 %	

Aile driftsmidler, unntatt kaianlegg og oppdrettskonsesjon til kr. 8.000.000, avskrives lineært.

Selskapet har i 2010 investert i en oppdrettskonsesjon til kr. 8.000.000.

I 2016 investerte selskapet ytterligere i en oppdrettskonsesjon til kr. 4.500.000.



## Austevoll Melaks AS

### Noter til konsernregnskap 2021

I oversikt over inngår merverdier tilordnet i forbindelse med konserndannelse:

1) Anskaffelseskost v/konserndannelse	8 620 310	8 620 310
Merverdier knyttet til kaianlegg avskrives ikke.		

#### Note 3 – Fordringer og gjeld

	<b>2021</b>	<b>2020</b>
Fordringer med forfall senere enn ett år	<u>16 435 981</u>	<u>13 341 388</u>
	<b>2021</b>	<b>2020</b>
Gjeld som forfaller mer enn 5 år etter regnskapsårets slutt	<u>0</u>	<u>0</u>
<b>Pantstillelser</b>	<b>2021</b>	<b>2020</b>
Bokført pantsekret gjeld	<u>81 226 657</u>	<u>71 142 608</u>
<b>Bokført verdi av pantsatte eiendeler</b>	<b>2021</b>	<b>2020</b>
Varige driftsmidler	28 637 809	22 909 891
Beholdning av fisk og for	88 850 599	82 993 530
Fordringer	<u>170 306 765</u>	<u>77 650 692</u>
Sum	<u>287 795 173</u>	<u>183 554 113</u>

#### Note 4 – Aksjer i tilknyttet selskap

Selskap	Forretnings- kontor	Eierandel	Stemme- andel	Egenkapital	
				2021-100%	Resultat 2021
Bio Feeder AS	Austevoll	47 %	47 %	63 197 891	6 312 282
Havkar Drift AS	Austevoll	33 %	33 %	5 678 879	-127 379

Aksjene i selskapene er ført opp til kostmetoden.

#### Note 5 – Andre aksjer og andeler

Selskap	Eierandel	Kostpris	Balanseført verdi	Markeds- verdi
Anleggsmidler:				
Samlaks AS		4 682 867	4 682 867	4 682 867
Vest Aqua Base AS	10	650 000	650 000	650 000
Salmon Group AS	3 %	91 540	91 540	91 540
Div. andeler		15 000	15 000	15 000
<b>Sum</b>		<b>5 439 407</b>	<b>5 439 407</b>	<b>5 439 407</b>



## Austevoll Melaks AS

### Noter til konsernregnskap 2021

#### Note 6 – Bankinnskudd

I posten bankinnskudd, kontanter o.l inngår bundne skattetrekksmidler med kr 381.934. Beløpet dekker skyldig skattetrekk pr. 31.12.

#### Note 7– Lønnskostnad, antall ansatte, godtgjørelser, lån til ansatte m.m.




Lønnskostnad	2021	2020
Lønn og feriepenger	8 485 812	7 498 598
Arbeidsgiveravgift	1 287 818	1 035 948
Styrehonorar	80 000	80 000
Pensjonskostnader	294 855	93 971
Andre lønnsrelaterte ytelser	355 952	430 341
Sum	<u>10 504 438</u>	<u>9 058 858</u>
Antall årsverk	<u>12</u>	<u>12</u>

Det er utbetalt kr 1.423.313 i lønn og andre ytelser til daglig leder.  
Det er utbetalt kr. 80.000 i godtgjørelse til styret.

Godtgjørelse til revisor for revisjon utgjør i 2021 kr 80.000. Godtgjørelse for andre tjenester utgjør totalt kr 77.500. Beløpene fremkommer etter fradrag for mva.

#### Pensjon

Selskapet er pliktig til å ha tjenstepensjonsordning etter lov om obligatorisk tjenstepensjon. Selskapets pensjonsordninger tilfredsstiller kravene i denne lov.



## Austevoll Melaks AS

### Noter til konsernregnskap 2021

#### Note 8 – Skattekostnad

<b>Skattekostnad i resultatregnskapet består av:</b>	<b>2021</b>
Betalbar skatt	0
Endring utsatt skatt	6 263 183
Skattekostnad ordinært resultat	<u>6 263 183</u>

<b>Betalbar skatt i årets skattekostnad fremkommer slik:</b>	<b>2021</b>
Ordinært resultat før skattekostnad	9 322 093
Permanente forskjeller	25 393 711
Rm gevinst ved realisasjon av andel	-9 545 256
Rm tap ved realisasjon av andel	2 473 963
Utbytte justert for 3 % inntektsføring	155 287
Endring midlertidige forskjeller	<u>-25 325 835</u>
Årets skattegrunnlag	0
Nominell skattesats	0
Betalbar skatt på ordinært resultat	<u>0</u>

<b>Spesifikasjon av grunnlag for utsatt skatt:</b>	<b>31.12</b>	<b>01.01</b>
Anleggsmidler	-2 917 498	-4 266 232
Prosjekter under tilvirkning	59 362 318	35 946 116
Gevinst og tapskonto	379 017	473 772
Finansiell leasing	-920 408	-920 408
Uopptjent inntekt	-334 221	-334 221
Underskudd til fremføring	<u>-37 304 976</u>	<u>-41 103 807</u>
Grunnlag for beregning av utsatt skatt	<u>18 264 232</u>	<u>-10 204 780</u>
Nominell skattesats	22 %	22 %
Utsatt skatt	<u>4 018 131</u>	<u>-2 245 052</u>

#### Note 9 – Annen langsiktig gjeld

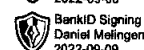

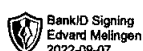
Selskapet har 6 leasingavtaler som strekker seg over 5 - 8 år. Leiebeløpet justeres for flytende rente i hele leieperioden.

#### Note 10 – Aksjekapital og aksjonærinformasjon

	Antall	Pålydende	Sum
Ordinære aksjer	400	5 000	2 000 000
Sum	400		<u>2 000 000</u>

#### Eierstruktur

Aksjonærene i selskapet pr. 31.12. var:



## Austevoll Melaks AS

### Noter til konsernregnskap 2021

Navn	Aksjer	Eierandel	Stemmeandel
Ingeborg Melingen AS	20	5,0 %	5,0 %
Gosen Invest AS	90	22,5 %	22,5 %
Raid AS	90	22,5 %	22,5 %
Anders Melingen AS	90	22,5 %	22,5 %
EI - Invest AS	110	27,5 %	27,5 %
Sum	400	100,0 %	100,0 %

#### Note 11 – Egenkapital

	Aksjekapital	Overkursfond	Annen egenkapital	Sum egenkapital
Egenkapital 1.1.2021	2 000 000	6 989 248	108 085 492	117 074 740
<i>Årets endring i egenkapital</i>				
Avsatt utbytte			-10 000 000	-10 000 000
Korr. Utsatt skatt tidligere år			3 498 110	3 498 110
Mottatt utbytte tidligere år (Melingen Shipping AS)			2 823 392	2 823 392
Årets resultat			3 058 910	3 058 910
<b>Egenkapital 31.12.2021</b>	<b>2 000 000</b>	<b>6 989 248</b>	<b>107 465 904</b>	<b>116 455 152</b>

#### Note 12 – Finansiell markedsrisiko

Selskapet har i 2021 ikke benyttet seg av finansielle instrumenter i forbindelse med styring av finansiell risiko.

##### Renterisiko

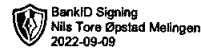
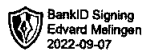
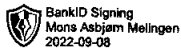
Selskapet er eksponert for endringer i rentenivå, da selskapets gjeld har flytende rente.

##### Markedsrisiko

Selskapet er eksponert for endringer i prisen på laks og indirekte for endringene i valutakursene. Det er ikke inngått avtaler som reduserer denne risikoen pr. 31.12.

#### Note 13 – Hendelser etter balansedagen

Det er ikke registrert hendelser etter balansedagen som har innvirkning på årsregnskapet for 2021.



## Austevoll Melaks AS

### Noter til konsernregnskap 2021

#### Note 14 – Samdrift/indre selskap

Austevoll Melaks AS er deltaker i indre selskap i forbindelse med samdrift etter Akvakulturforskriften.

**Pr 31.12 var selskapet deltaker i følgende samdrifter:**

Samdrift Bleket I 2021-2021 IS Eierandel 1/3

**I 2021 har selskapet hatt aktivitet i følgende indre selskaper som er avviklet pr 31.12.2021:**

Samdrift Skipperdalsnese I 2020-2021 IS Eierandel 1/3

Samdrift Husevågøy I 2020-2021 IS Eierandel 1/3