



## ÅRSREGNSKAPET FOR REGNSKAPSÅRET 2019 - GENERELL INFORMASJON

### Enheten

Organisasjonsnummer: 992 957 646  
Organisasjonsform: Aksjeselskap  
Foretaksnavn: STRØM GUNDERSEN HOLDING AS  
Forretningsadresse: Papyrusveien 33  
3050 MJØNDALEN

### Regnskapsår

Årsregnskapets periode: 01.01.2019 - 31.12.2019

### Konsern

Morselskap i konsern: Ja  
Konsernregnskap lagt ved: Nei

### Regnskapsregler

Regler for små foretak benyttet: Nei  
Benyttet ved utarbeidelsen av årsregnskapet til selskapet: Regnskapslovens alminnelige regler

### Årsregnskapet fastsatt av kompetent organ

Bekreftet av representant for selskapet: Vigdis L Strøm  
Dato for fastsettelse av årsregnskapet: 27.02.2020

### Grunnlag for avgivelse

År 2019: Årsregnskapet er elektronisk innlevert  
År 2018: Tall er hentet fra elektronisk innlevert årsregnskap fra 2019

*Det er ikke krav til at årsregnskapet m.v. som sendes til Regnskapsregisteret er undertegnet. Kontrollen på at dette er utført ligger hos revisor/enhetens øverste organ. Sikkerheten ivaretas ved at innsender har rolle/rettighet for innsending av årsregnskapet via Altinn, og ved at det bekreftes at årsregnskapet er fastsatt av kompetent organ.*

Brønnøysundregistrene, 29.04.2021



### Resultatregnskap

Beløp i: NOK	Note	2019	2018
<b>RESULTATREGNSKAP</b>			
<b>Inntekter</b>			
Salgsinntekt	3	225 939 000	123 883 191
<b>Sum inntekter</b>		<b>0</b>	<b>0</b>
<b>Kostnader</b>			
Annen driftskostnad	2	191 863	178 623
<b>Sum kostnader</b>		<b>191 863</b>	<b>178 623</b>
<b>Driftsresultat</b>		<b>225 747 137</b>	<b>123 704 568</b>
<b>Finansinntekter og finanskostnader</b>			
Annen renteinntekt		1 774 598	1 623 160
<b>Sum finansinntekter</b>		<b>1 774 598</b>	<b>1 623 160</b>
Annen rentekostnad			12 480
<b>Sum finanskostnader</b>		<b>0</b>	<b>12 480</b>
<b>Netto finans</b>		<b>1 774 598</b>	<b>1 610 680</b>
<b>Ordinært resultat før skattekostnad</b>		<b>227 521 735</b>	<b>125 315 248</b>
Skattekostnad på ordinært resultat	1,7	16 701 211	5 152 517
<b>Ordinært resultat etter skattekostnad</b>		<b>210 820 524</b>	<b>120 162 731</b>
<b>Årsresultat</b>		<b>210 820 524</b>	<b>120 162 731</b>
<b>Totalresultat</b>		<b>210 820 524</b>	<b>120 162 731</b>
<b>Overføringer og disponeringer</b>			
Utbytte		200 000 000	150 000 000
Overføringer til/fra annen egenkapital	8	10 820 524	-29 837 269
<b>Sum overføringer og disponeringer</b>		<b>210 820 524</b>	<b>120 162 731</b>



## Balanse

Beløp i: NOK	Note	2019	2018
<b>BALANSE - EIENDELER</b>			
<b>Anleggsmidler</b>			
<b>Immaterielle eiendeler</b>			
Sum immaterielle eiendeler		0	0
<b>Varige driftsmidler</b>			
Sum varige driftsmidler		0	0
<b>Finansielle anleggsmidler</b>			
Investeringer i aksjer og andeler	1,3,5	359 000 000	359 000 000
Sum finansielle anleggsmidler		359 000 000	359 000 000
Sum anleggsmidler		359 000 000	359 000 000
<b>Omløpsmidler</b>			
<b>Varer</b>			
Sum varer		0	0
<b>Fordringer</b>			
Andre fordringer	4	225 939 000	123 883 191
Sum fordringer		225 939 000	123 883 191
<b>Investeringer</b>			
Sum investeringer		0	0
<b>Bankinnskudd, kontanter og lignende</b>			
Bankinnskudd, kontanter og lignende	6	9 245 311	38 931 902
Sum bankinnskudd, kontanter og lignende		9 245 311	38 931 902
Sum omløpsmidler		235 184 311	162 815 093
<b>SUM EIENDELER</b>		<b>594 184 311</b>	<b>521 815 093</b>

## BALANSE - EGENKAPITAL OG GJELD



### Balanse

Beløp i: NOK	Note	2019	2018
<b>Egenkapital</b>			
<b>Innskutt egenkapital</b>			
Selskapskapital	9	60 000 000	60 000 000
Annen innskutt egenkapital		0	0
<b>Sum innskutt egenkapital</b>		<b>60 000 000</b>	<b>60 000 000</b>
<b>Opptjent egenkapital</b>			
Annen egenkapital	8	317 470 600	306 650 076
<b>Sum opptjent egenkapital</b>		<b>317 470 600</b>	<b>306 650 076</b>
<b>Sum egenkapital</b>		<b>377 470 600</b>	<b>366 650 076</b>
<b>Gjeld</b>			
<b>Langsiktig gjeld</b>			
<b>Sum avsetninger for forpliktelser</b>		<b>0</b>	<b>0</b>
<b>Annen langsiktig gjeld</b>			
<b>Sum annen langsiktig gjeld</b>		<b>0</b>	<b>0</b>
<b>Sum langsiktig gjeld</b>		<b>0</b>	<b>0</b>
<b>Kortsiktig gjeld</b>			
Leverandørgjeld		12 500	12 500
Betalbar skatt	1,7	16 701 211	5 152 517
Kortsiktig konserngjeld	4	200 000 000	150 000 000
Annen kortsiktig gjeld	4		
<b>Sum kortsiktig gjeld</b>		<b>216 713 711</b>	<b>155 165 017</b>
<b>Sum gjeld</b>		<b>216 713 711</b>	<b>155 165 017</b>
<b>SUM EGENKAPITAL OG GJELD</b>		<b>594 184 311</b>	<b>521 815 093</b>



## STRØM GUNDERSEN HOLDING AS

### STYRETS BERETNING FOR 2019

#### Virksomhetens art

Selskapets virksomhet er kjøp og salg av eiendom samt deltagelse i andre selskaper. Selskapets kontor er i Nedre Eiker.

#### Utvikling og resultat

Resultatet for 2019 viser en økning på 75,5%. Dette skyldes høyere bidrag fra datterselskap. Totalkapitalen ved årets slutt er 594,2 mill sammenlignet med 521,8 mill året før. Egenkapitalandelen pr 31.12.2019 er 63,5 % sammenlignet med 70,3 % pr 31.12.2018. Selskapet inngår i konsernkontoordningen for konsernet AF Gruppen Norge AS og har gjennom denne ordningen tilgang til tilstrekkelige likvider. Styret mener årsregnskapet gir et rettviseende bilde av selskapets eiendeler og gjeld, finansielle stilling og resultat. Selskapet driver ikke med forsknings- og utviklingsaktiviteter.

#### Fortsatt drift.

Styret mener det er riktig å legge forutsetningen om fortsatt drift av selskapet til grunn ved avleggelse av regnskapet.


#### Ansatte/arbeidsmiljø/likestilling.

Bedriften har ingen ansatte. Styret består av 3 menn. Styret har ut fra vurdering av selskapets størrelse, antall ansatte og stillingskategorier ikke funnet det nødvendig å iverksette tiltak med hensyn til likestilling.

#### Ytre miljø.

Etter styrets oppfatning har selskapet ingen negativ innvirkning på det ytre miljø.

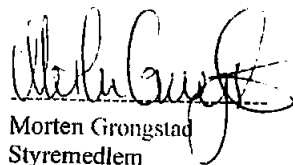
Mjøndalen, den 27.02.20



Amund Tøftum  
Styrets leder



Sverre Alf Hærem  
Styremedlem



Morten Grongstad  
Styremedlem



Arne Riise  
Daglig leder



<b>STRØM GUNDERSEN HOLDING AS</b>		<b>2019</b>	<b>2018</b>
<b>DRIFTSINNTEKTER</b>			
Salgsinntekter	3	225 939 000	123 883 191
Andre driftsinntekter			
Gevinst salg anleggsmidler		0	
<b>SUM DRIFTSINNTEKTER</b>		<b>225 939 000</b>	<b>123 883 191</b>
<b>DRIFTSKOSTNADER</b>			
Vareforbruk		0	0
Lønn og arbeidsgiveravgift	2	0	0
Andre driftskostnader	2	191 863	178 623
Ordinære avskrivninger		0	0
<b>SUM DRIFTSKOSTNADER</b>		<b>191 863</b>	<b>178 623</b>
<b>DRIFTSRESULTAT</b>		<b>225 747 137</b>	<b>123 704 568</b>
<b>FINANSINNTEKTER OG KOSTNADER</b>			
Inntekt på investering i datterselskap	3	0	0
Renteinntekter		1 774 598	1 623 160
Rentekostnader til foretak i samme konsern		0	0
Andre rentekostnader		0	12 480
Andre finanskostnader			
<b>SUM FINANSKOSTNADER/INNTEKTER</b>		<b>1 774 598</b>	<b>1 610 680</b>
<b>RESULTAT FØR SKATTEKOSTNAD.</b>		<b>227 521 735</b>	<b>125 315 248</b>
Skattekostnad	1,7	16 701 211	5 152 517
<b>ÅRSOVERSKUDD</b>		<b>210 820 524</b>	<b>120 162 731</b>
<b>OPPSKRIVINGER OG OVERFØRINGER</b>			
Overført annen egenkapital	8	10 820 524	-29 837 269
Avsatt utbytte		200 000 000	150 000 000
<b>SUM OPPSKRIVN. OG OVERFØRINGER</b>		<b>210 820 524</b>	<b>120 162 731</b>






<b>STRØM GUNDERSEN HOLDING AS</b>	<b>2019</b>	<b>2018</b>
<b>B A L A N S E</b>		
<b>EIENDELER</b>		
<b>VARIGE DRIFTSMIDLER</b>		
Investering i datterselskap	1,3,5 359 000 000	359 000 000
<b>SUM VARIGE DRIFTSMIDLER</b>	<b>359 000 000</b>	<b>359 000 000</b>
<b>OMLØPSMIDLER</b>		
Kundefordringer	0	0
Andre fordringer foretak i samme konsern	4 225 939 000	123 883 191
<b>SUM FORDRINGER</b>	<b>225 939 000</b>	<b>123 883 191</b>
<b>BANKINNSKUDD, KONTANTER OL.</b>		
Bankinnskudd, kontanter og lignende	6 9 245 311	38 931 902
<b>SUM OMLØPSMIDLER</b>	<b>235 184 311</b>	<b>162 815 093</b>
<b>SUM EIENDELER</b>	<b>594 184 311</b>	<b>521 815 093</b>



<b>STRØM GUNDERSEN HOLDING AS</b>		
	<b>2019</b>	<b>2018</b>
<b>EGENKAPITAL OG GJELD</b>		
<b>EGENKAPITAL</b>		
<b>INNSKUTT EGENKAPITAL</b>		
Aksjekapital	9 60 000 000	60 000 000
<b>SUM INNSKUTT EGENKAPITAL</b>	<b>60 000 000</b>	<b>60 000 000</b>
<b>OPPTJENT EGENKAPITAL</b>		
Annen egenkapital	8 317 470 600	306 650 076
<b>SUM EGENKAPITAL</b>	<b>377 470 600</b>	<b>366 650 076</b>
<b>GJELD</b>		
<b>ANNEN LANGSIKTIG GJELD</b>		
Pantegjeld	5 0	0
Gjeld til selskap i samme konsern	4 0	0
Ansvarlig lån	0	0
<b>SUM ANNEN LANGSIKTIG GJELD</b>	<b>0</b>	<b>0</b>
<b>KORTSIKTIG GJELD</b>		
Gjeld til selskap i samme konsern	6 0	0
Leverandørgjeld	12 500	12 500
Betalbar skatt	1,7 16 701 211	5 152 517
Skyldig offentlige avgifter	0	0
Skyldig utbytte	4 200 000 000	150 000 000
Annen kortsiktig gjeld til selskap i samme konsern	4 0	0
<b>SUM KORTSIKTIG GJELD</b>	<b>216 713 711</b>	<b>155 165 017</b>
<b>SUM GJELD</b>	<b>216 713 711</b>	<b>155 165 017</b>
<b>SUM GJELD OG EGENKAPITAL</b>	<b>594 184 311</b>	<b>521 815 093</b>

  
Amund Tøftum  
Styrets leder

31. desember 2019  
Mjøndalen, 27.02.20  
  
Sverre Alf Hærem  
Styremedlem

  
Morten Grøngstad  
Styremedlem  
  
Arne Riise  
Daglig leder



## Strøm Gundersen Holding AS

---

### Noter til regnskapet for 2019

#### Note 1 - Regnskapsprinsipper

Årsregnskapet er satt opp i samsvar med regnskapslovens bestemmelser og god regnskapsskikk.

##### *Datterselskap/tilknyttet selskap*

Datterselskapet og tilknyttede selskaper vurderes etter kostmetoden i selskapsregnskapet. Investeringen er vurdert til anskaffelseskost for aksjene med mindre nedskrivning har vært nødvendig. Det er foretatt nedskrivning til virkelig verdi når verdifall skyldes årsaker som ikke kan antas å være forbigående og det må anses nødvendig etter god regnskapsskikk. Nedskrivninger er reversert når grunnlaget for nedskrivning ikke lenger er til stede.

Utbytte og andre utdelinger er inntektsført samme år som det er avsatt i datterselskapet. Overstiger utbytte andel av tilbakeholdt resultat etter kjøpet, representerer den overskytende del tilbakebetaling av investert kapital, og utdelingene er fratrukket investeringens verdi i balansen.

##### *Klassifisering og vurdering av balanseposter*

Omløpsmidler og kortsiktig gjeld omfatter poster som forfaller til betaling innen ett år etter anskaffelsestidspunktet, samt poster som knytter seg til varekretsløpet. Øvrige poster er klassifisert som anleggsmiddel/langsiktig gjeld.

Omløpsmidler vurderes til laveste av anskaffelseskost og virkelig verdi. Kortsiktig gjeld balanseføres til nominelt beløp på opptakstidspunktet.

Anleggsmidler vurderes til anskaffelseskost, men nedskrives til virkelig verdi ved verdifall som ikke forventes å være forbigående. Langsiktig gjeld balanseføres til nominelt beløp på etableringstidspunktet.

##### *Skatter*

Skattekostnaden i resultatregnskapet omfatter både periodens betalbare skatt og endring i utsatt skatt. Utsatt skatt er beregnet med 22 % på grunnlag av de midlertidige forskjeller som eksisterer mellom regnskapsmessige og skattemessige verdier, samt skattemessig underskudd til fremføring ved utgangen av regnskapsåret. Skatteøkende og skattereduserende midlertidige forskjeller som reverserer eller kan reversere i samme periode er utlignet. Netto utsatt skattefordel balanseføres i den grad det er sannsynlig at denne kan bli nyttegjort.

I den grad konsernbidrag ikke er resultatført er skatteeffekten av konsernbidraget ført direkte mot investering i balansen.

##### *Kontantstrømoppstilling*

Kontantstrømoppstillingen er utarbeidet etter den indirekte metode. Kontanter og kontantekvivalenter omfatter kontanter, bankinnskudd og andre kortsiktige, likvide plasseringer.

#### Note 2 - Lønnskostnader, antall ansatte, lån til ansatte og godtgjørelse til revisor

Selskapet har ingen ansatte.

Det er ikke avtalt særskilte ytelser, bonus, opsjoner, pensjonsforpliktelser eller sluttvederlag til styre eller daglig leder.

Det er utbetalt honorar til revisor på kr 66 975,00 hvor av 8 662,50 er konsulenthonorar.



## Strøm Gundersen Holding AS

### Noter til regnskapet for 2019

#### Note 3 - Datterselskap, tilknyttet selskap m v

Selskap	Ervrevet	Kontor	Eierandel	Stemmeandel
Strøm Gundersen AS	30-09-2008	Nedre Eiker	100%	100%

#### *Investering etter kostmetoden (selskapsregnskapet)*

Selskaps navn	Aksje-kapital	Antall aksjer	Balanseført verdi	Egenkapital	Resultat
Strøm Gundersen AS	20 000 000	3000	359 000 000	110 052 749	230 700 388

Selskapet har inntektsført konsernbidrag fra det heleide datterselskapet med kr 225 939 000

#### Note 4 - Mellomværende med selskap i samme konsern og tilknyttet selskap

<i>Fordringer</i>	2019	2018
Til gode konsernbidrag	225 939 000	123 883 191
<i>Gjeld</i>		
Gjeld til selskap i samme konsern	194 362 000	145 771 500

#### Note 5 - Pant og garantier

*Sikret i panteobjekt med bokførte verdier:*

	2019	2018
Aksjer i Strøm Gundersen AS	359 000 000	359 000 000
Sum	<u>359 000 000</u>	<u>359 000 000</u>

#### Note 6 – Disponible likvider

Selskapet inngår i konsernkontoordningen for konsernet AF Gruppen Norge AS og har gjennom denne ordningen tilgang til tilstrekkelige likvider.



**Strøm Gundersen Holding AS**

---

**Noter til regnskapet for 2019**

**Note 7 - Skatt**

Nedenfor er det gitt en spesifisering over forskjellen mellom det regnskapsmessige resultatet før skattekostnad og årets skattekostnad

	2019	2018
<b>Skattegrunnlaget</b>		
Regnskapsmessig resultat før skattekostnad	227 521 735	125 315 248
Permanente forskjeller	-319	0
Resultatført konsernbidrag	-225 939 000	-123 883 191
Mottatt konsernbidrag	<u>75 332 180</u>	<u>20 970 191</u>
Skattegrunnlag	75 914 596	22 402 248
<b>Skattekostnad</b>		
Betalbar skatt (22%/23%)	16 701 211	5 152 517
Endring utsatt skatt	0	0
Skattekostnad	<b>16 701 211</b>	<b>5 152 517</b>

**Note 8 - Egenkapital**

	Aksjekapital	Annen egenkapital	Sum
Egenkapital 01.01.2019	60 000 000	306 650 076	366 650 076
Årsresultat		10 820 524	10 820 524
Egenkapital 31.12.2019	60 000 000	317 470 600	377 470 600

**Strøm Gundersen Holding AS****Noter til regnskapet for 2019****Note 9 - Aksjekapital og aksjonærinformasjon**

Aksjekapitalen består av:

	<b>Antall</b>	<b>Pålydende</b>	<b>Balanseført</b>
Ordinære aksjer	300 000	200	60 000 000

Oversikt over aksjonærene i selskapet pr. 31.12:

	<b>Ordinære aksjer</b>	<b>Eierandel</b>	<b>Stemmeandel</b>
Strøm Gundersen Gruppen AS,	253 490	84,50 %	84,50 %
AF Gruppen Holding AS	38 053	12,68 %	12,68 %
Holger Invest I AS,	2 730	0,91 %	0,91 %
FM Holding AS,	2 184	0,73 %	0,73 %
VLS Holding AS	921	0,31 %	0,31 %
Cato Brunstad	368	0,12 %	0,12 %
Rune Nordås	375	0,13 %	0,13 %
Atle Møller	386	0,13 %	0,13 %
Tor Ottar Strandbråten	368	0,12 %	0,12 %
Terje Kristoffersen	187	0,06 %	0,06 %
Trond Fjeldheim	187	0,06 %	0,06 %
Håkon Mugggerud	187	0,06 %	0,06 %
Trond Dihle	184	0,06 %	0,06 %
Stein Andre Vestskog	80	0,03 %	0,03 %
Bernt Karlstrøm	75	0,03 %	0,03 %
Kristin Ask-Henriksen	75	0,03 %	0,03 %
Trond Olav Dihle	75	0,03 %	0,03 %
Steinar Garmann Dahle	75	0,03 %	0,03 %
<b>Sum</b>	<b>300 000</b>	<b>100,00 %</b>	<b>100,00 %</b>

Aksjer kontrollert av styret og daglig leder:

Daglig leder Arne Riise eier gjennom sitt selskap Holger Invest I AS 0,91 % av Strøm Gundersen Holding AS.

Selskapet inngår i konsernet AF Gruppen ASA (org. nr 938 702 675). Konsernregnskapet ligger på selskapets kontor i Oslo.



**STRØM GUNDERSEN HOLDING AS**

**Kontantstrømanalyse**

	<b>2019</b>	<b>2018</b>
<b>Kontantstrømmer fra operasjonelle aktiviteter</b>		
Resultat før skattekostnad	227 521 735	125 315 248
Periodens betalte skatt	-5 152 517	-12 150 449
Endring i andre tidsavgrensningsposter	-102 055 809	-8 870 804
Netto kontantstrøm fra operasjonelle aktiviteter	<u>120 313 409</u>	<u>104 293 996</u>
<b>Kontantstrømmer fra investeringsaktiviteter</b>		
Utbetalinger ved kjøp av aksjer i andre foretak	0	0
Netto kontantstrøm fra investeringsaktiviteter	<u>0</u>	<u>0</u>
<b>Kontantstrømmer fra finansieringsaktiviteter</b>		
Innbetaling ved opptak av ny gjeld	0	0
Innbetaling av ansvarlig lån	0	0
Utbetaling av utbytte/konsernbidrag	-150 000 000	-60 000 000
Nedbetalt langsiktig gjeld	0	
Netto kontantstrøm fra finansieringsaktiviteter	<u>-150 000 000</u>	<u>-60 000 000</u>
Netto endring i likvider i året	-29 686 591	44 293 996
Kontanter og bankinnskudd per. 01.01	<u>38 931 902</u>	<u>-5 362 094</u>
Kontanter og bankinnskudd per. 31.12	<u>9 245 311</u>	<u>38 931 902</u>



Til generalforsamlingen i Strøm Gundersen Holding AS

## Uavhengig revisors beretning

### Uttalelse om revisjonen av årsregnskapet

#### Konklusjon

Vi har revidert årsregnskapet til Strøm Gundersen Holding AS som viser et overskudd på kr. 210 820 524. Årsregnskapet består av balanse per 31. desember 2019, resultatregnskap og kontantstrømoppstilling for regnskapsåret avsluttet per denne datoen og noter til årsregnskapet, herunder et sammendrag av viktige regnskapsprinsipper.

Etter vår mening er det medfølgende årsregnskapet avgitt i samsvar med lov og forskrifter og gir et rettviseende bilde av selskapets finansielle stilling per 31. desember 2019, og av dets resultater og kontantstrømmer for regnskapsåret avsluttet per denne datoen i samsvar med regnskapslovens regler og god regnskapsskikk i Norge.

#### Grunnlag for konklusjonen

Vi har gjennomført revisjonen i samsvar med lov, forskrift og god revisjonsskikk i Norge, herunder de internasjonale revisjonsstandardene (ISA-ene). Våre oppgaver og plikter i henhold til disse standardene er beskrevet i Revisors oppgaver og plikter ved revisjon av årsregnskapet. Vi er uavhengige av selskapet slik det kreves i lov og forskrift, og har overholdt våre øvrige etiske forpliktelser i samsvar med disse kravene. Etter vår oppfatning er innhentet revisjonsbevis tilstrekkelig og hensiktsmessig som grunnlag for vår konklusjon.

#### Øvrig informasjon

Ledelsen er ansvarlig for øvrig informasjon. Øvrig informasjon består av årsberetningen, men inkluderer ikke årsregnskapet og revisjonsberetningen.

Vår uttalelse om revisjonen av årsregnskapet dekker ikke øvrig informasjon, og vi attesterer ikke den øvrige informasjonen.

#### Styrets og daglig leders ansvar for årsregnskapet

Styret og daglig leder (ledelsen) er ansvarlig for å utarbeide årsregnskapet i samsvar med lov og forskrifter, herunder for at det gir et rettviseende bilde i samsvar med regnskapslovens regler og god regnskapsskikk i Norge. Ledelsen er også ansvarlig for slik intern kontroll som den finner nødvendig

Adresse  
Revisjonsfirmaet Åsvang & Co AS  
Munkegaten 3  
Postboks 334  
3101 Tønsberg

Telefon  
33 30 00 80  
E-post  
revisjonsfirmaet@asvang.no

Foretaksnummer  
987 679 026 MVA  
Hjemmeside  
www.asvang.no

Medlemmer av  
Den norske Revisorforening

side 1 av 2



ÅSVANG & CO  
STATSAUTORISERTE  
REVISORER

for å kunne utarbeide et årsregnskap som ikke inneholder vesentlig feilinformasjon, verken som følge av misligheter eller utilsiktede feil.

Ved utarbeidelsen av årsregnskapet må ledelsen ta standpunkt til selskapets evne til fortsatt drift og opplyse om forhold av betydning for fortsatt drift. Forutsetningen om fortsatt drift skal legges til grunn for årsregnskapet så lenge det ikke er sannsynlig at virksomheten vil bli avviklet.

#### **Revisors oppgaver og plikter ved revisjonen av årsregnskapet**

Vårt mål er å oppnå betryggende sikkerhet for at årsregnskapet som helhet ikke inneholder vesentlig feilinformasjon, verken som følge av misligheter eller utilsiktede feil, og å avgi en revisjonsberetning som inneholder vår konklusjon. Betryggende sikkerhet er en høy grad av sikkerhet, men ingen garanti for at en revisjon utført i samsvar med lov, forskrift og god revisjonsskikk i Norge, herunder ISA-ene, alltid vil avdekke vesentlig feilinformasjon som eksisterer. Feilinformasjon kan oppstå som følge av misligheter eller utilsiktede feil. Feilinformasjon blir vurdert som vesentlig dersom den enkeltvis eller samlet med rimelighet kan forventes å påvirke økonomiske beslutninger som brukerne foretar basert på årsregnskapet.

Det henvises til <https://revisorforeningen.no/revisjonsberetninger> som inneholder en beskrivelse av revisors oppgaver og plikter.

## **Uttalelse om øvrige lovmessige krav**

### **Konklusjon om årsberetningen**

Basert på vår revisjon av årsregnskapet som beskrevet ovenfor, mener vi at opplysningene i årsberetningen om årsregnskapet og forutsetningen om fortsatt drift er konsistente med årsregnskapet og i samsvar med lov og forskrifter.

### **Konklusjon om registrering og dokumentasjon**

Basert på vår revisjon av årsregnskapet som beskrevet ovenfor, og kontrollhandlinger vi har funnet nødvendig i henhold til internasjonal standard for attestasjonsoppdrag (ISAE) 3000 «Attestasjonsoppdrag som ikke er revisjon eller forenklet revisorkontroll av historisk finansiell informasjon», mener vi at ledelsen har oppfylt sin plikt til å sørge for ordentlig og oversiktlig registrering og dokumentasjon av selskapets regnskapsopplysninger i samsvar med lov og god bokføringskikk i Norge.

Tønsberg, 27.02.2020

Revisjonsfirmaet Åsvang & Co. AS

Birger Hantø  
Statsautorisert revisor