



ÅRSREGNSKAPET FOR REGNSKAPSÅRET 2020 - GENERELL INFORMASJON

Enheten

Organisasjonsnummer: 979 223 358
Organisasjonsform: Aksjeselskap
Foretaksnavn: TROMS FRYSETERMINAL AS
Forretningsadresse: Solstrand
9020 TROMSDALEN

Regnskapsår

Årsregnskapets periode: 01.01.2020 - 31.12.2020

Konsern

Morselskap i konsern: Nei

Regnskapsregler

Regler for små foretak benyttet: Ja
Benyttet ved utarbeidelsen av årsregnskapet til selskapet: Regnskapslovens alminnelige regler

Årsregnskapet fastsatt av kompetent organ

Bekreftet av representant for selskapet: Lars Valdermo
Dato for fastsettelse av årsregnskapet: 23.04.2021

Grunnlag for avgivelse

År 2020: Årsregnskapet er elektronisk innlevert
År 2019: Tall er hentet fra elektronisk innlevert årsregnskap fra 2020

Det er ikke krav til at årsregnskapet m.v. som sendes til Regnskapsregisteret er undertegnet. Kontrollen på at dette er utført ligger hos revisor/enhetens øverste organ. Sikkerheten ivaretas ved at innsender har rolle/rettighet for innsending av årsregnskapet via Altinn, og ved at det bekreftes at årsregnskapet er fastsatt av kompetent organ.

Brønnøysundregistrene, 02.07.2022



Resultatregnskap

Beløp i: NOK	Note	2020	2019
RESULTATREGNSKAP			
Inntekter			
Salgsinntekt		68 617 092	76 086 221
Sum inntekter		68 617 092	76 086 221
Kostnader			
Varekostnad		25 581 753	26 009 652
Lønnskostnad	1	15 113 422	16 323 196
Avskrivning på varige driftsmidler	2	5 414 999	6 355 231
Annen driftskostnad	1,3	8 832 855	10 839 800
Sum kostnader		54 943 028	59 527 878
Driftsresultat		13 674 063	16 558 343
Finansinntekter og finanskostnader			
Annen renteinntekt		303 065	632 325
Annen finansinntekt		103 948	156 036
Verdiøkning av markedsb. finansielle oml.m	4	605 667	1 244 366
Sum finansinntekter		1 012 680	2 032 728
Verdired. av markedsb. finansielle oml.midler	4	3 067	228 682
Annen rentekostnad		1 592 130	1 915 343
Annen finanskostnad		119 246	52 712
Sum finanskostnader		1 714 443	2 196 738
Netto finans		-701 763	-164 010
Ordinært resultat før skattekostnad		12 972 301	16 394 333
Skattekostnad på ordinært resultat	5	2 722 590	3 372 980
Ordinært resultat etter skattekostnad		10 249 711	13 021 353
Årsresultat		10 249 711	13 021 353
Årsresultat etter minoritetsinteresser		10 249 711	13 021 353
Overføringer og disponeringer			



Resultatregnskap

Beløp i: NOK	Note	2020	2019
Overføringer annen egenkapital	6	10 249 711	13 021 353
Sum overføringer og disponeringer		10 249 711	13 021 353



Balanse

Beløp i: NOK	Note	2020	2019
BALANSE - EIENDELER			
Anleggsmidler			
Immaterielle eiendeler			
Varige driftsmidler			
Tomt	2,7	11 275 779	10 091 867
Bygg og anlegg	2,7	66 934 795	69 091 597
Driftsløsøre, inventar, verktøy, kontorm.	2,7	4 588 842	4 643 204
Sum varige driftsmidler		82 799 416	83 826 668
Finansielle anleggsmidler			
Andre fordringer		254 005	28 000
Sum finansielle anleggsmidler		254 005	28 000
Sum anleggsmidler		83 053 421	83 854 668
Omløpsmidler			
Varer			
Varer	8	840 363	863 000
Sum varer		840 363	863 000
Fordringer			
Kundefordringer	9	4 278 748	5 124 850
Andre fordringer		1 898 015	978 918
Sum fordringer		6 176 764	6 103 768
Investeringer			
Markedsbaserte aksjer	4	3 549 869	3 136 776
Markedsbaserte obligasjoner	4	5 129 362	5 024 540
Sum investeringer		8 679 231	8 161 316
Bankinnskudd, kontanter og lignende			
Bankinnskudd, kontanter o.l.	10	39 261 530	39 846 701
Sum bankinnskudd, kontanter og lignende		39 261 530	39 846 701
Sum omløpsmidler		54 957 887	54 974 785



Balanse

Beløp i: NOK	Note	2020	2019
SUM EIENDELER		138 011 308	138 829 452
BALANSE - EGENKAPITAL OG GJELD			
Egenkapital			
Innskutt egenkapital			
Aksjekapital	6	3 915 000	3 915 000
Sum innskutt egenkapital		3 915 000	3 915 000
Opptjent egenkapital			
Annen egenkapital	6	51 705 988	55 456 277
Sum opptjent egenkapital		51 705 988	55 456 277
Sum egenkapital		55 620 988	59 371 277
Gjeld			
Langsiktig gjeld			
Utsatt skatt	5	1 948 581	2 140 784
Sum avsetninger for forpliktelser		1 948 581	2 140 784
Annen langsiktig gjeld			
Gjeld til kredittinstitusjoner	7	57 750 000	61 250 000
Sum annen langsiktig gjeld		57 750 000	61 250 000
Sum langsiktig gjeld		59 698 581	63 390 784
Kortsiktig gjeld			
Leverandørgjeld		2 896 026	5 065 248
Betalbar skatt	5	2 914 793	3 623 141
Skyldig offentlige avgifter		2 098 496	2 372 259
Utbytte		8 000 000	
Annen kortsiktig gjeld	6	6 782 424	5 006 743
Sum kortsiktig gjeld		22 691 739	16 067 391
Sum gjeld		82 390 320	79 458 175
SUM EGENKAPITAL OG GJELD		138 011 308	138 829 452



Balanse

Beløp i: NOK	Note	2020	2019
---------------------	-------------	-------------	-------------



Brønnøysundregistrene

ÅRSREGNSKAP FOR REGNSKAPSÅRET 2020 - GENERELL INFORMASJON

Journalnummer: 2021 846066

Enheten

Organisasjonsnummer: 979 223 358
Organisasjonsform: Aksjeselskap
Foretaksnavn: TROMS FRYSETERMINAL AS
Forretningsadresse: Solstrand
9020 TROMSDALEN

Regnskapsår

Årsregnskapets periode: 01.01.2020 - 31.12.2020

Konsern

Morselskap i konsern: Nei

Regnskapsregler

Regler for små foretak benyttet: Ja
Benyttet ved utarbeidelsen av
årsregnskapet til selskapet: Regnskapslovens alminnelige regler

Årsregnskapet fastsatt av kompetent organ

Bekreftet av representant for selskapet: Lars Valdermo
Dato for fastsettelse av årsregnskapet: 23.04.2021

Revisjon

Årsregnskapet er utarbeidet av ekstern
autorisert regnskapsfører: Ja
Ekstern autorisert regnskapsfører har i
løpet av regnskapsåret bistått ved den
løpende regnskapsføringen eller utført
andre tjenester for selskapet enn å
utarbeide årsregnskapet: Ja

Grunnlag for avgivelse

År 2020: Årsregnskap er elektronisk innlevert.
År 2019: Tall er hentet fra elektronisk innlevert årsregnskap fra 2020.

Det er ikke krav til at årsregnskapet m.v. som sendes til Regnskapsregisteret er undertegnet. Kontrollen på at dette er utført ligger hos revisor/enhetens øverste organ. Sikkerheten ivaretas ved at innsender har rolle/rettighet for innsending av årsregnskapet via Altinn, og ved at det bekreftes at årsregnskapet er fastsatt av kompetent organ.

Brønnøysundregistrene, 21.10.2021

Brønnøysundregistrene
Postadresse: Postboks 900, 8910 Brønnøysund
Telefon: 75 00 75 00
E-post: firmapost@brreg.no Internett: www.brreg.no
Organisasjonsnummer: 974 760 673



Organisasjonsnr: 979 223 358
TROMS FRYSETERMINAL AS

RESULTATREGNSKAP

Beløp i: NOK	Note	2020	2019
RESULTATREGNSKAP			
Inntekter			
Salgsinntekt		68 617 092	76 086 221
Sum inntekter		68 617 092	76 086 221
Kostnader			
Varekostnad		25 581 753	26 009 652
Lønnskostnad	1	15 113 422	16 323 196
Avskrivning på varige driftsmidler	2	5 414 999	6 355 231
Annen driftskostnad	1,3	8 832 855	10 839 800
Sum kostnader		54 943 028	59 527 878
Driftsresultat		13 674 063	16 558 343
Finansinntekter og finanskostnader			
Annen renteinntekt		303 065	632 325
Annen finansinntekt		103 948	156 036
Verdiøkning av markedsb. finansielle oml.m	4	605 667	1 244 366
Sum finansinntekter		1 012 680	2 032 728
Verdired. av markedsb. finansielle oml.midler	4	3 067	228 682
Annen rentekostnad		1 592 130	1 915 343
Annen finanskostnad		119 246	52 712
Sum finanskostnader		1 714 443	2 196 738
Netto finans		-701 763	-164 010
Ordinært resultat før skattekostnad			
Skattekostnad på ordinært resultat	5	2 722 590	3 372 980
Ordinært resultat etter skattekostnad		10 249 711	13 021 353
Årsresultat		10 249 711	13 021 353
Årsresultat etter minoritetsinteresser		10 249 711	13 021 353
Overføringer og disponeringer			
Overføringer annen egenkapital	6	10 249 711	13 021 353
Sum overføringer og disponeringer		10 249 711	13 021 353





Innskutt egenkapital			
Aksjekapital	6	3 915 000	3 915 000
Sum innskutt egenkapital		3 915 000	3 915 000
Opptjent egenkapital			
Annen egenkapital	6	51 705 988	55 456 277
Sum opptjent egenkapital		51 705 988	55 456 277
Sum egenkapital		55 620 988	59 371 277
Gjeld			
Langsiktig gjeld			
Utsatt skatt	5	1 948 581	2 140 784
Sum avsetninger for forpliktelseser		1 948 581	2 140 784
Annen langsiktig gjeld			
Gjeld til kredittinstitusjoner	7	57 750 000	61 250 000
Sum annen langsiktig gjeld		57 750 000	61 250 000
Sum langsiktig gjeld		59 698 581	63 390 784
Kortsiktig gjeld			
Leverandørgjeld		2 896 026	5 065 248
Betalbar skatt	5	2 914 793	3 623 141
Skyldig offentlige avgifter		2 098 496	2 372 259
Utbytte		8 000 000	
Annen kortsiktig gjeld	6	6 782 424	5 006 743
Sum kortsiktig gjeld		22 691 739	16 067 391
Sum gjeld		82 390 320	79 458 175
SUM EGENKAPITAL OG GJELD		138 011 308	138 829 452



Organisasjonsnr: 979 223 358
TROMS FRYSETERMINAL AS

NOTEOPPLYSNINGER - SELSKAP - alle poster oppgitt i hele tall

Note

Antall aksjer og aksjeeiere

<u>Aksjeklasse</u>	<u>Ant. aksjer</u>	<u>Pålydende</u>	<u>Bokført verdi</u>
Ordinære aksjer	1350.00	2900.00	3915000.00

<u>Aksjeeiere - fritekst</u>	<u>Antall</u>	<u>Eierandel</u>	<u>Aksjeklasse</u>
Holms Eftf AS	1350.00	100.00%	Ordinære aksjer

<u>Sum</u>	<u>Sum antall</u>	<u>Sum eierandel</u>
	1350.00	100.00%

Ytelser til daglig leder

<u>Ytelser</u>	<u>Lønn</u>	<u>Pensj.forpl.</u>	<u>Andre godtgj.</u>
	2428719.00	113215.00	52426.00

Note

Antall årsverk i regnskapsåret

Virksomheten har hatt følgende antall årsverk:
13.00

Note

Lån og sikkerhetsstillelse til ledende personer og aksjeeiere

Er det gitt lån eller sikkerhetsstillelse til ledende personer: Nei



**Årsoppgjør 2020
for**

TROMS FRYSETERMINAL AS

Foretaksnr. 979223358



TROMS FRYSE TERMINAL AS

Resultatregnskap

	Note	2020	2019
DRIFTSINNEKTER OG DRIFTSKOSTNADER			
Driftsinntekter			
Salgsinntekt		68 617 092	76 086 221
Sum driftsinntekter		68 617 092	76 086 221
Driftskostnader			
Varekostnad		25 581 753	26 009 652
Lønnskostnad	1	15 113 422	16 323 196
Avskrivning på varige driftsmidler	2	5 414 999	6 355 231
Annen driftskostnad	1,3	8 832 855	10 839 800
Sum driftskostnader		54 943 028	59 527 878
DRIFTSRESULTAT		13 674 063	16 558 343
FINANSINNEKTER OG FINANSKOSTNADER			
Finansinntekter			
Verdiøkning av markedsb. finansielle oml.m	4	605 667	1 244 366
Annen renteinntekt		303 065	632 325
Annen finansinntekt		103 948	156 036
Sum finansinntekter		1 012 680	2 032 728
Finanskostnader			
Verdired. av markedsb. finansielle oml.midler	4	3 067	228 682
Annen rentekostnad		1 592 130	1 915 343
Annen finanskostnad		119 246	52 712
Sum finanskostnader		1 714 443	2 196 738
NETTO FINANSPOSTER		(701 763)	(164 010)
ORDINÆRT RES. FØR SKATTEKOSTNAD		12 972 301	16 394 333
Skattekostnad på ordinært resultat	5	2 722 590	3 372 980
ORDINÆRT RESULTAT		10 249 711	13 021 353
ÅRSRESULTAT		10 249 711	13 021 353
OVERFØRINGER OG DISPONERINGER			
Overføringer annen egenkapital	6	10 249 711	13 021 353
SUM OVERFØRINGER OG DISPONERINGER		10 249 711	13 021 353



TROMS FRYSETERMINAL AS

Balanse pr. 31.12.2020

	Note	31.12.2020	31.12.2019
EIENDELER			
ANLEGGSMIDLER			
Varige driftsmidler			
Tomt	2,7	11 275 779	10 091 867
Bygg og anlegg	2,7	66 934 795	69 091 597
Driftsløsøre, inventar, verktøy, kontorm.	2,7	4 588 842	4 643 204
Sum varige driftsmidler		82 799 416	83 826 668
Finansielle anleggsmidler			
Andre fordringer		254 005	28 000
Sum finansielle anleggsmidler		254 005	28 000
SUM ANLEGGSMIDLER		83 053 421	83 854 668
OMLØPSMIDLER			
Varer	8	840 363	863 000
Fordringer			
Kundefordringer	9	4 278 748	5 124 850
Andre fordringer		1 898 015	978 918
Sum fordringer		6 176 764	6 103 768
Investeringer			
Markedsbaserte aksjer	4	3 549 869	3 136 776
Markedsbaserte obligasjoner	4	5 129 362	5 024 540
Sum investeringer		8 679 231	8 161 316
Bankinnskudd, kontanter o.l.	10	39 261 530	39 846 701
SUM OMLØPSMIDLER		54 957 887	54 974 785
SUM EIENDELER		138 011 308	138 829 452



TROMS FRYSETERMINAL AS

Balanse pr. 31.12.2020

	Note	31.12.2020	31.12.2019
EGENKAPITAL OG GJELD			
EGENKAPITAL			
Innskutt egenkapital			
Aksjekapital	6	3 915 000	3 915 000
Sum innskutt egenkapital		3 915 000	3 915 000
Opptjent egenkapital			
Annen egenkapital	6	51 705 988	55 456 277
Sum opptjent egenkapital		51 705 988	55 456 277
SUM EGENKAPITAL		55 620 988	59 371 277
GJELD			
LANGSIKTIG GJELD			
Avsetning for forpliktelser			
Utsatt skatt	5	1 948 581	2 140 784
Sum avsetning for forpliktelser		1 948 581	2 140 784
Annen langsiktig gjeld			
Gjeld til kredittinstitusjoner	7	57 750 000	61 250 000
Sum annen langsiktig gjeld		57 750 000	61 250 000
SUM LANGSIKTIG GJELD		59 698 581	63 390 784
KORTSIKTIG GJELD			
Leverandørgjeld		2 896 026	5 065 248
Betalbar skatt	5	2 914 793	3 623 141
Skyldig offentlige avgifter		2 098 496	2 372 259
Utbytte		8 000 000	0
Annen kortsiktig gjeld	6	6 782 424	5 006 743
SUM KORTSIKTIG GJELD		22 691 739	16 067 391
SUM GJELD		82 390 320	79 458 175
SUM EGENKAPITAL OG GJELD		138 011 308	138 829 452

Tromsø, 23.04.2021

Styret for Troms Fryseterminal AS

Kjersti Lise Holm
Styremedlem

Lasse Holm
Styreleder

Lars Valdermo
Styremedlem/ Daglig leder



TROMS FRYSETERMINAL AS

Balanse pr. 31.12.2020

Note	31.12.2020	31.12.2019
------	------------	------------



TROMS FRYSETERMINAL AS

Noter 2020

Regnskapsprinsipper

Årsregnskapet består av resultatregnskap, balanse og noteopplysninger og er avlagt i samsvar med aksjelov, regnskapslov og god regnskapsskikk i Norge gjeldende pr. 31.desember 2020.

Årsregnskapet er basert på de grunnleggende prinsipper om historisk kost, sammenlignbarhet, fortsatt drift, kongruens og forsiktighet. Transaksjoner regnskapsføres til verdien av vederlaget på transaksjonstidspunktet. Inntekter resultatføres når de er opptjent og kostnader sammenstilles med opptjente inntekter.

Eiendeler/gjeld som knytter seg til varekretsløpet og poster som forfaller til betaling innen ett år etter balansedagen, er klassifisert som omløpsmidler/kortsiktig gjeld. Vurdering av omløpsmidler/kortsiktig gjeld skjer til laveste/høyeste verdi av anskaffelseskost og virkelig verdi. For omløpsmidler er virkelig verdi salgsverdien på et fremtidig salgstidspunkt med fradrag for salgskostnader.

Varige driftsmidler føres i balansen til anskaffelseskost, fratrukket akkumulerte av- og nedskrivninger. Ordinære avskrivninger er beregnet lineært over driftsmidlets levetid.

Varelager er vurdert til gjennomsnittlig anskaffelseskost.

Fordringer er oppført til pålydende med fradrag for forventede tap.

Fordringer/gjeld i utenlandsk valuta omregnes til balansedagens valutakurs (dagskurs).

Utsatt skatt beregnes på bakgrunn av midlertidige forskjeller mellom regnskapsmessige og skattemessige verdier ved utgangen av regnskapsåret. Ved beregningen benyttes nominell skattesats. Positive og negative forskjeller vurderes mot hverandre innenfor samme tidsintervall. Utsatt skattefordel oppstår dersom en har midlertidige forskjeller som gir opphav til skattemessige fradrag i fremtiden. Årets skattekostnad består av endringer i utsatt skatt og utsatt skattefordel, sammen med betalbar skatt for inntektsåret korrigert for feil i tidligere års beregninger.



TROMS FRYSETERMINAL AS

Noter 2020

Note 1 - Lønnskostnad / Antall ansatte / Godtgjørelser / Pensjoner m.m.

	2020	2019
Lønninger, godtgjørelser	13 420 225	14 475 654
Arbeidsgiveravgift	994 122	1 207 290
Andre ytelser	699 075	640 252
Lønnskostnader	15 113 422	16 323 196

Gjennomsnittlig antall ansatte 13 13

Selskapet faller inn under lovbestemmelsene om obligatorisk tjenstepensjon. Dette er innført for de ansatte.

Godtgjørelser (i kroner)	Daglig leder	Styret
Lønn	2 428 719	60 000
Annen godtgjørelse	52 426	
Pensjon	113 215	

Revisor

Revisjonshonorar	60 455
Annet	1 525
	<u>61 980</u>

Beløpene er eksklusive merverdiavgift.

Note 2 - Driftsmidler

	Tomter	Bygg og anlegg	Maskiner, inventar etc.	2020 Sum
Anskaffelseskost 1.1.2020	5 310 140	135 121 327	14 769 698	155 201 165
Tilgang		2 926 704	1 228 616	4 155 320
Avgang		0		0
Anskaffelseskost 31.12.	5 310 140	138 048 031	15 998 314	159 356 485
Akkumulerte avskrivninger 01.01	0	61 248 003	10 126 493	71 374 496
Akkumulerte avskrivninger 31.12	0	65 147 596	11 409 471	76 557 067
Bokført verdi 31.12	5 310 140	72 900 434	4 589 342	82 799 417
Årets avskrivninger		4 132 021	1 282 978	5 414 999
Lineær avskrivning		20-50 år	3-5 år	

Note 3 - Leasing driftsmidler

Leasing varebil er i 2020 kostnadsført med kr 96 448.



TROMS FRYSETERMINAL AS

Noter 2020

Note 4 - Markedsbaserte aksjer/obligasjoner

	Anskaffelseskost	Virkelig verdi	Balanseført verdi
Aksjefond	2 577 181	3 549 869	3 549 869
Rentefond	4 537 521	5 129 362	5 129 362
Sum	7 114 701	8 679 231	8 679 231

Vurderingene foretatt til virkelig verdi

Gir resultatmessig effekt for 2020. Forbedring av resultat med kr 517 914.

Note 5 - Skattekostnad på ordinært resultat

Spesifikasjon av årets skattegrunnlag:

Resultat før skattekostnader	12 972 301
+ Permanente og andre forskjeller	-596 890
+ Endring i midlertidige forskjeller	873 649
= Inntekt	13 249 059

Spesifikasjon av årets skattekostnad:

Beregnet skatt av årets resultat	2 914 793
= Sum betalbar skatt	2 914 793
+/- Endring i utsatt skatt (regnskapsført)	-192 203
+/- Endring i utsatt skattefordel (regnskapsført)	0
= Ordinær skattekostnad	2 722 590
Skattesats i inntektsåret	22

Betalbar skatt i balansen består av

Sum betalbar skatt	2 914 793
- Refusjon av skatt tiltakspakke 2020	0
= Betalbar skatt i balansen	2 914 793

Utsatt skatt/utsatt skattefordel

	2020	2019
+ Driftsmidler inkl. goodwill	9 417 509	10 283 703
+ Utestående fordringer	-200 000	-200 000
- Andre avsetninger for forpliktelser	360 320	352 865
= Grunnlag utsatt skatt	8 857 189	9 730 838
Utsatt skatt	1 948 581	2 140 784



TROMS FRYSETERMINAL AS

Noter 2020

Note 6 - Egenkapital og aksjonærinformasjon

Egenkapital:	Aksjekapital	Annen egenkapital	2020 Sum
Egenkapital pr. 01.01.2020	3 915 000	55 456 278	59 371 277
Årets endring i egenkapital:			
Årsresultat		10 249 711	10 249 711
Avsatt konsernbidrag u/sm effekt		2 000 000	2 000 000
Utbetalt tilleggsutbytte		12 000 000	12 000 000
Egenkapital 31.12.2020	3 915 000	51 705 989	55 620 988

Aksjekapital og aksjonærinformasjon:

	Antall	Pålydende	Aksjekapital
Holms Eff. AS	1350	2 900	3 915 000
Sum	1350	2 900	3 915 000

Note 7 - Pantstillelser

Av selskapets gjeld er kr 57 750 000 sikret ved pant.

Bokført verdi av eiendeler sikret ved pant:	2020	2019
Fryselager og kai	72 694 617	73 644 207
Tomter	5 310 140	5 310 140
Sum	78 004 757	78 954 347

	Lånesaldo	Avdrag neste 5 år	Restlån etter 5 år
Gjeld som forfaller mer enn 5 år etter regnskapsårets slutt:			
Gjeld til kredittinstitusjon	57 750 000	17 500 000	40 250 000

På langsiktig gjeld løper to rentesikringsavtaler:

En 10 års rentesikringsavtale på kr 25 500 000 til en fiksert rentesats på 1,83 %.

En 10 års rentesikringsavtale på kr 20 000 000 til en fiksert rentesats på 1,78 %.

Det er i 2020 tapsført kr 275 197 vedrørende disse avtalene.

Note 8 - Varer

	2020	2019	Endring
Pallebeholdning	530 807	601 500	-70 693
Strekkefilm og emballasje	309 556	261 500	48 056
Sum varer	840 363	863 000	-22 637



TROMS FRYSETERMINAL AS

Noter 2020

Note 9 - Kundefordringer

	2020	2019
Kundefordringer til pålydende	4 478 748	5 324 850
Avsetning tap	-200 000	-200 000
Balanseførte kundefordringer	4 278 748	5 124 850

Note 10 - Bundne bankinnskudd

Av selskapets bankinnskudd er kr 1 311 735 bundne midler vedrørende skattetrekk.



TROMS FRYSETERMINAL AS

Kontantstrømoppstilling

	Note	2020	2019
Kontantstrømmer fra operasjonelle aktiviteter			
Resultat før skattekostnad		12 972 301	16 394 333
- Periodens betalte skatt		3 623 141	4 804 192
+ Tap / - Vinning ved salg av anleggsmidler		0	(82 370)
+ Ordinære avskrivninger		5 414 999	6 355 231
+/- Endring i varelager		22 637	(165 100)
+/- Endring i kundefordringer		305 645	4 377 247
+/- Endring i leverandørgjeld		(2 169 222)	2 096 158
+/- Endring i andre tidsavgrensningsposter		1 123 277	(599 945)
= Nto. kontantstrøm fra operasjonelle aktiviteter		14 046 496	23 571 362
Kontantstrømmer fra investeringsaktiviteter			
- Utbetalinger ved kjøp av varige driftsmidler		4 387 747	5 951 810
- Utbet. ved kjøp av aksjer og andeler		517 915	990 607
- Utbetalinger ved kjøp av andre investeringer		226 005	(12 000)
= Nto. kontantstrøm fra investeringsaktiviteter		(5 131 667)	(6 930 417)
Kontantstrømmer fra finansieringsaktiviteter			
- Utbet. ved nedbetaling av langsiktig gjeld		3 500 000	3 500 000
- Utbetalinger av utbytte		(8 000 000)	0
= Nto. kontantstrøm fra finansieringsaktiviteter		4 500 000	(3 500 000)
= Netto endring i kontanter mv		13 414 829	13 140 945
+ Beholdning av kontanter 01.01.		39 846 701	32 705 756
= Kontantbeholdning 31.12.		53 261 530	45 846 701
Kontantbeholdning mv framkommer slik:			
Kontanter og bankinnskudd pr 31.12.		37 949 794	38 438 555
+ Skattetrekkinnskudd o.l. pr 31.12.		1 311 735	1 408 145
= Beholdning av kontanter mv 31.12.		39 261 530	39 846 701



**Årsoppgjør 2020
for**

TROMS FRYSETERMINAL AS

Foretaksnr. 979223358



Årsregnskapet for Troms Frysteterminal AS består av følgende deler

**Resultatregnskap*

**Balanse*

**Noter*

Årsregnskapet, som er utarbeidet av selskapets styre og ledelse, må leses i sammenheng med revisjonsberetningen. Når faktiske tall ikke er tilgjengelige/sikre på tidspunkt for regnskapsavleggelsen, tilsier god regnskapsskikk at ledelsen beregner et best mulig estimat for bruk i årsregnskapet. Det kan fremkomme avvik mellom estimerte og faktiske tall.

Årsregnskapet for 2020 er utarbeidet i samsvar med regnskapslov og god regnskapssikk.



TROMS FRYSETERMINAL AS

Resultatregnskap

	Note	2020	2019
DRIFTSINNEKTER OG DRIFTSKOSTNADER			
Driftsinntekter			
Salgsinntekt		68 617 092	76 086 221
Sum driftsinntekter		68 617 092	76 086 221
Driftskostnader			
Varekostnad		25 581 753	26 009 652
Lønnskostnad	1	15 113 422	16 323 196
Avskrivning på varige driftsmidler	2	5 414 999	6 355 231
Annen driftskostnad	1,3	8 832 855	10 839 800
Sum driftskostnader		54 943 028	59 527 878
DRIFTSRESULTAT		13 674 063	16 558 343
FINANSINNEKTER OG FINANSKOSTNADER			
Finansinntekter			
Verdiøkning av markedsb. finansielle oml.m	4	605 667	1 244 366
Annen renteinntekt		303 065	632 325
Annen finansinntekt		103 948	156 036
Sum finansinntekter		1 012 680	2 032 728
Finanskostnader			
Verdired. av markedsb. finansielle oml.midler	4	3 067	228 682
Annen rentekostnad		1 592 130	1 915 343
Annen finanskostnad		119 246	52 712
Sum finanskostnader		1 714 443	2 196 738
NETTO FINANSPOSTER		(701 763)	(164 010)
ORDINÆRT RES. FØR SKATTEKOSTNAD		12 972 301	16 394 333
Skattekostnad på ordinært resultat	5	2 722 590	3 372 980
ORDINÆRT RESULTAT		10 249 711	13 021 353
ÅRSRESULTAT		10 249 711	13 021 353
OVERFØRINGER OG DISPONERINGER			
Overføringer annen egenkapital	6	10 249 711	13 021 353
SUM OVERFØRINGER OG DISPONERINGER		10 249 711	13 021 353



TROMS FRYSETERMINAL AS

Balanse pr. 31.12.2020

	Note	31.12.2020	31.12.2019
EIENDELER			
ANLEGGSMIDLER			
Varige driftsmidler			
Tomt	2,7	11 275 779	10 091 867
Bygg og anlegg	2,7	66 934 795	69 091 597
Driftsløsøre, inventar, verktøy, kontorm.	2,7	4 588 842	4 643 204
Sum varige driftsmidler		82 799 416	83 826 668
Finansielle anleggsmidler			
Andre fordringer		254 005	28 000
Sum finansielle anleggsmidler		254 005	28 000
SUM ANLEGGSMIDLER		83 053 421	83 854 668
OMLØPSMIDLER			
Varer	8	840 363	863 000
Fordringer			
Kundefordringer	9	4 278 748	5 124 850
Andre fordringer		1 898 015	978 918
Sum fordringer		6 176 764	6 103 768
Investeringer			
Markedsbaserte aksjer	4	3 549 869	3 136 776
Markedsbaserte obligasjoner	4	5 129 362	5 024 540
Sum investeringer		8 679 231	8 161 316
Bankinnskudd, kontanter o.l.	10	39 261 530	39 846 701
SUM OMLØPSMIDLER		54 957 887	54 974 785
SUM EIENDELER		138 011 308	138 829 452



TROMS FRYSETERMINAL AS

Balanse pr. 31.12.2020

	Note	31.12.2020	31.12.2019
EGENKAPITAL OG GJELD			
EGENKAPITAL			
Innskutt egenkapital			
Aksjekapital	6	3 915 000	3 915 000
Sum innskutt egenkapital		3 915 000	3 915 000
Opptjent egenkapital			
Annen egenkapital	6	51 705 988	55 456 277
Sum opptjent egenkapital		51 705 988	55 456 277
SUM EGENKAPITAL		55 620 988	59 371 277
GJELD			
LANGSIKTIG GJELD			
Avsetning for forpliktelser			
Utsatt skatt	5	1 948 581	2 140 784
Sum avsetning for forpliktelser		1 948 581	2 140 784
Annen langsiktig gjeld			
Gjeld til kreditinstitusjoner	7	57 750 000	61 250 000
Sum annen langsiktig gjeld		57 750 000	61 250 000
SUM LANGSIKTIG GJELD		59 698 581	63 390 784
KORTSIKTIG GJELD			
Leverandørgjeld		2 896 026	5 065 248
Betalbar skatt	5	2 914 793	3 623 141
Skyldig offentlige avgifter		2 098 496	2 372 259
Utbytte		8 000 000	0
Annen kortsiktig gjeld	6	6 782 424	5 006 743
SUM KORTSIKTIG GJELD		22 691 739	16 067 391
SUM GJELD		82 390 320	79 458 175
SUM EGENKAPITAL OG GJELD		138 011 308	138 829 452

Tromsø, 23.04.2021

Styret for Troms Fryseterminal AS



Kjersti Lise Holm
Styremedlem



Lasse Holm
Styreleder



Lars Valdermo
Styremedlem/ Daglig leder



TROMS FRYSETERMINAL AS

Noter 2020

Regnskapsprinsipper

Årsregnskapet består av resultatregnskap, balanse og noteopplysninger og er avlagt i samsvar med aksjelov, regnskapslov og god regnskapsskikk i Norge gjeldende pr. 31. desember 2020.

Årsregnskapet er basert på de grunnleggende prinsipper om historisk kost, sammenlignbarhet, fortsatt drift, kongruens og forsiktighet. Transaksjoner regnskapsføres til verdien av vederlaget på transaksjonstidspunktet. Inntekter resultatføres når de er opptjent og kostnader sammenstilles med opptjente inntekter.

Eiendeler/gjeld som knytter seg til varekretsløpet og poster som forfaller til betaling innen ett år etter balansedagen, er klassifisert som omløpsmidler/kortsiktig gjeld. Vurdering av omløpsmidler/kortsiktig gjeld skjer til laveste/høyeste verdi av anskaffelseskost og virkelig verdi. For omløpsmidler er virkelig verdi salgsverdien på et fremtidig salgstidspunkt med fradrag for salgskostnader.

Varige driftsmidler føres i balansen til anskaffelseskost, fratrukket akkumulerte av- og nedskrivninger. Ordinære avskrivninger er beregnet lineært over driftsmidlets levetid.

Varelager er vurdert til gjennomsnittlig anskaffelseskost.

Fordringer er oppført til pålydende med fradrag for forventede tap.

Fordringer/gjeld i utenlandsk valuta omregnes til balansedagens valutakurs (dagskurs).

Utsatt skatt beregnes på bakgrunn av midlertidige forskjeller mellom regnskapsmessige og skattemessige verdier ved utgangen av regnskapsåret. Ved beregningen benyttes nominell skattesats. Positive og negative forskjeller vurderes mot hverandre innenfor samme tidsintervall. Utsatt skattefordel oppstår dersom en har midlertidige forskjeller som gir opphav til skattemessige fradrag i fremtiden. Årets skattekostnad består av endringer i utsatt skatt og utsatt skattefordel, sammen med betalbar skatt for inntektsåret korrigert for feil i tidligere års beregninger.



TROMS FRYSETERMINAL AS

Noter 2020

Note 1 - Lønnskostnad / Antall ansatte / Godtgjørelser / Pensjoner m.m.

	2020	2019
Lønninger, godtgjørelser	13 420 225	14 475 654
Arbeidsgiveravgift	994 122	1 207 290
Andre ytelser	699 075	640 252
Lønnskostnader	15 113 422	16 323 196

Gjennomsnittlig antall ansatte 13 13

Selskapet faller inn under lovbestemmelsene om obligatorisk tjenestepensjon. Dette er innført for de ansatte.

Godtgjørelser (i kroner)	Daglig leder	Styret
Lønn	2 428 719	60 000
Annen godtgjørelse	52 426	
Pensjon	113 215	

Revisor

Revisjonshonorar	60 455
Annet	1 525
	<u>61 980</u>

Beløpene er eksklusive merverdiavgift.

Note 2 - Driftsmidler

	Tomter	Bygg og anlegg	Maskiner, inventar etc.	2020 Sum
Anskaffelseskost 1.1.2020	5 310 140	135 121 327	14 769 698	155 201 165
Tilgang		2 926 704	1 228 616	4 155 320
Avgang		0		0
Anskaffelseskost 31.12.	5 310 140	138 048 031	15 998 314	159 356 485
Akkumulerte avskrivninger 01.01	0	61 248 003	10 126 493	71 374 496
Akkumulerte avskrivninger 31.12	0	65 147 596	11 409 471	76 557 067
Bokført verdi 31.12	5 310 140	72 900 434	4 589 342	82 799 417

Årets avskrivninger	4 132 021	1 282 978	5 414 999
Lineær avskrivning	20-50 år	3-5 år	

Note 3 - Leasing driftsmidler

Leasing varebil er i 2020 kostnadsført med kr 96 448.



TROMS FRYSETERMINAL AS

Noter 2020

Note 4 - Markedsbaserte aksjer/obligasjoner

	Anskaffelseskost	Virkelig verdi	Balanseført verdi
Aksjefond	2 577 181	3 549 869	3 549 869
Rentefond	4 537 521	5 129 362	5 129 362
Sum	7 114 701	8 679 231	8 679 231

Vurderingene foretatt til virkelig verdi

Gir resultatmessig effekt for 2020. Forbedring av resultat med kr 517 914.

Note 5 - Skattekostnad på ordinært resultat

Spesifikasjon av årets skattegrunnlag:

Resultat før skattekostnader	12 972 301
+ Permanente og andre forskjeller	-596 890
+ Endring i midlertidige forskjeller	873 649
= Inntekt	13 249 059

Spesifikasjon av årets skattekostnad:

Beregnet skatt av årets resultat	2 914 793
= Sum betalbar skatt	2 914 793
+/- Endring i utsatt skatt (regnskapsført)	-192 203
+/- Endring i utsatt skattefordel (regnskapsført)	0
= Ordinær skattekostnad	2 722 590
Skattesats i inntektsåret	22

Betalbar skatt i balansen består av

Sum betalbar skatt	2 914 793
- Refusjon av skatt tiltakspakke 2020	0
= Betalbar skatt i balansen	2 914 793

Utsatt skatt/utsatt skattefordel

	2020	2019
+ Driftsmidler inkl. goodwill	9 417 509	10 283 703
+ Utestående fordringer	-200 000	-200 000
- Andre avsetninger for forpliktelser	360 320	352 865
= Grunnlag utsatt skatt	8 857 189	9 730 838
Utsatt skatt	1 948 581	2 140 784



TROMS FRYSETERMINAL AS

Noter 2020

Note 6 - Egenkapital og aksjonærinformasjon

Egenkapital:	Aksjekapital	Annen egenkapital	2020 Sum
Egenkapital pr. 01.01.2020	3 915 000	55 456 278	59 371 277
Årets endring i egenkapital:			
Årsresultat		10 249 711	10 249 711
Avsatt konsernbidrag u/sm effekt		2 000 000	2 000 000
Utbetalt tilleggsutbytte		12 000 000	12 000 000
Egenkapital 31.12.2020	3 915 000	51 705 989	55 620 988

Aksjekapital og aksjonærinformasjon:

	Antall	Pålydende	Aksjekapital
Holms Eff. AS	1350	2 900	3 915 000
Sum	1350	2 900	3 915 000

Note 7 - Pantstillelser

Av selskapets gjeld er kr 57 750 000 sikret ved pant.

Bokført verdi av eiendeler sikret ved pant:	2020	2019
Fryselager og kai	72 694 617	73 644 207
Tomter	5 310 140	5 310 140
Sum	78 004 757	78 954 347

	Lånesaldo	Avdrag neste 5 år	Restlån etter 5 år
Gjeld som forfaller mer enn 5 år etter regnskapsårets slutt:			
Gjeld til kredittinstitusjon	57 750 000	17 500 000	40 250 000

På langsiktig gjeld løper to rentesikringsavtaler:

En 10 års rentesikringsavtale på kr 25 500 000 til en fiksert rentesats på 1,83 %.

En 10 års rentesikringsavtale på kr 20 000 000 til en fiksert rentesats på 1,78 %.

Det er i 2020 tapsført kr 275 197 vedrørende disse avtalene.

Note 8 - Varer

	2020	2019	Endring
Pallebeholdning	530 807	601 500	-70 693
Strekkefilm og emballasje	309 556	261 500	48 056
Sum varer	840 363	863 000	-22 637



TROMS FRYSETERMINAL AS

Noter 2020

Note 9 - Kundefordringer

	2020	2019
Kundefordringer til pålydende	4 478 748	5 324 850
Avsetning tap	-200 000	-200 000
Balanseførte kundefordringer	4 278 748	5 124 850

Note 10 - Bundne bankinnskudd

Av selskapets bankinnskudd er kr 1 311 735 bundne midler vedrørende skattetrekk.



TROMS FRYSETERMINAL AS

Kontantstrømoppstilling

	2020	2019
Kontantstrømmer fra operasjonelle aktiviteter		
Resultat før skattekostnad	12 972 301	16 394 333
- Periodens betalte skatt	- 3 623 141	-4 804 192
+ Tap / - Vinning ved salg av anleggsmidler		0
+ Ordinære avskrivninger	5 414 999	6 355 231
+/- Endring i varelager	22 637	-165 100
+/- Endring i kundefordringer	846 102	4 426 704
+/- Endring i leverandørgjeld	- 2 169 222	2 096 158
+/- Endring i andre tidsavgrensingsposter	- 1 417 180	-731 772
= Nto. kontantstrøm fra operasjonelle aktiviteter	12 046 496	23 571 362
Kontantstrømmer fra investeringsaktiviteter		
- Utbetalinger ved kjøp av varige driftsmidler	- 4 387 747	-5 951 810
- Utbet. ved kjøp av aksjer og andeler	- 517 915	-990 607
+/- Endring andre investeringer	- 226 005	12 000
= Nto. kontantstrøm fra investeringsaktiviteter	- 5 131 667	-6 930 417
Kontantstrømmer fra finansieringsaktiviteter		
- Utbet. ved nedbetaling av langsiktig gjeld	- 3 500 000	-3 500 000
- Utbet. ved tilleggsutbytte/ konsernbidrag	- 4 000 000	-6 000 000
= Nto. kontantstrøm fra finansieringsaktiviteter	- 7 500 000	-9 500 000
= Netto endring i kontanter mv	- 585 171	7 140 945
+ Beholdning av kontanter 01.01.	39 846 701	32 705 756
= Kontantbeholdning 31.12.	39 261 530	39 846 701
Kontantbeholdning mv framkommer slik:		
Kontanter og bankinnskudd pr 31.12.	37 949 795	38 438 556
+ Skattetrekkinnskudd o.l. pr 31.12.	1 311 735	1 408 145
= Beholdning av kontanter mv 31.12.	39 261 530	39 846 701



ÅRSBERETNING FOR 2020 FOR TROMS FRYSETERMINAL AS

VIRKSOMHETENS ART

Selskapet utfører næringsvirksomhet, spesielt fryserivirksomhet og drift av fast eiendom. Selskapet er lokalisert i Tromsø kommune.

Virksomhetens forretningside og strategi er å være ledende innen fryserivirksomheten i landsdelen.

RETTVISENDE OVERSIKT OVER UTVIKLING OG RESULTAT

Selskapet har hatt en omsetningsreduksjon på ca 9,8%. Resultatgraden er på 14,9%, noe som er en reduksjon fra i fjor på 2,2%. Selskapet har en bokført egenkapitalandel på 40,3% og likviditeten er meget god. Utviklingen i omsetning, resultatgrad og egenkapitalandel er som forventet.

Styret mener at årsregnskapet gir et rettviseende bilde av selskapets eiendeler og gjeld, finansielle stilling og resultat.

SENTRALE RISIKOER OG USIKKERHETSFAKTORER

Selskapet har sine inntekter fra fiskeribransjen, som har hatt historiske svingninger. De siste årene har kvoter vært relativt stabile med noe variasjon fra år til år. Det forventes ingen dramatiske endringer i kvoter de neste årene som kan påvirke selskapets drift i særlig negativ retning.

Øvrige eksterne risikofaktorer kan være betydelig endring av landinger fra 3.land som følge av politiske, pandemiske eller andre forhold, betydelige endringer i miljøkrav, bevegelsesmønster til enkelte fiskeslag eller andre rammebetingelser som kan påvirke fiskeflåten prioriteringer mht lossested og dermed selskapets inntjeningssevne, antatte investeringsbehov etc.

FINANSIELL RISIKO

Selskapets nærmeste konkurrent har åpnet ny terminal i 2020, med betydelig kapasitetsøkning, som kan forventes å medføre noe redusert omsetning for selskapet. Til nå har ikke dette medført større endring enn forventet, fiskeflåten synes samlet å øke sin interesse for å losse fangst i Tromsø og markedsrisikoen vurderes p.t. som tilfredsstillende.

Som følge av betydelig egenkapitalandel og likviditetsbeholdning, vurderes kredittrisiko og likviditetsrisiko som liten.

FORSKNING OG UTVIKLINGSAKTIVITETER

Selskapet driver ikke med forskning og utvikling.

FORTSATT DRIFT

Årsregnskapet for 2020 er satt opp under forutsetning om fortsatt drift. Det bekreftes herved at forutsetningen for fortsatt drift er til stede.

ARBEIDSMILJØ

Sykefraværet for 2020 utgjorde 10,77%, som er en nedgang med 1,3%-poeng i forhold til året før. Fraværet gjelder i hovedsak lengre fravær for noen medarbeidere tilknyttet alvorlig sykdom, operasjon og svangerskap. Ingen av fraværene er forårsaket av belastning i arbeidet, men skyldes eksterne



faktorer. Styret anser sykefraværet som høyt, og ledelsen jobber aktivt med å redusere sykefraværet i nært samarbeid med de ansatte.

I 2020 hadde virksomheten ingen arbeidsulykker. Kaien ble påkjørt av båt på sommeren og det oppstod skade på gulv maskinrom på forsommeren. Begge skadene er utbedret. Det har ellers ikke vært personskader eller materielle skader gjennom året.

Arbeidsmiljøet betraktes som godt, og det iverksettes løpende tiltak for forbedringer.

LIKESTILLING

Ved utgangen av året har selskapet 14 fast ansatte. Av disse er det 2 kvinner (14%). Kvinneandelen i administrative stillinger utgjør 1 person (50%), mens andelen kvinner i lederstillinger er 0%. Gjennomsnittslønnen til den kvinnelige ansatte i administrasjonen er høyere enn for de fleste mannlige ansatte. Styret har ett kvinnelig medlem og 2 mannlige. Styret er av den oppfatning at det er en grei fordeling mht likestilling i selskapet, men vil likevel forsøke å motivere kvinnelige søkere dersom selskapet trenger ny bemanning.

Bedriften arbeider aktivt for å fremme likestilling, sikre like muligheter og rettigheter og hindre diskriminering på grunn av etnisitet, nasjonal opprinnelse, avstamning, hudfarge, språk, religion og livssyn.

YTRE MILJØ

Styret mener at selskapet ikke forurensar det ytre miljø i vesentlig grad. Avfall sorteres og avhendes i henhold til kommunale vedtekter.

REDEGJØRELSE FOR ÅRSREGNSKAPET OG RESULTATDISPONERINGER


Etter styrets oppfatning gir fremlagt resultatregnskap, og balanse med noter, uttrykk for virksomhetens resultat for 2020, og økonomiske stilling ved årsskiftet.


Det har ikke inntrådt forhold etter regnskapsårets slutt som er av betydning for bedømmelsen av regnskapet.

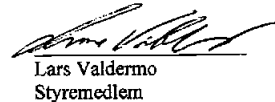
Virksomheten har for 2020 hatt et overskudd på kr 10.249.711,-. Styret foreslår at overskuddet disponeres på følgende måte:

Konsernbidrag:	Kr 2.000.000,-
Overført annen egenkapital:	Kr 8.249.711,-
Sum disponert:	Kr 10.249.711,-

Tromsdalen, 23.04.2021


Lasse Holm
Styrets leder


Kjersti Lise Holm
Styremedlem


Lars Valdermo
Styremedlem



REVICOM

Til generalforsamlingen i Troms Fryseterminal AS

UAVHENGIG REVISORS BERETNING

Uttalelse om revisjonen av årsregnskapet

Konklusjon

Vi har revidert selskapet Troms Fryseterminal AS' årsregnskap som viser et overskudd på kr 10 249 711. Årsregnskapet består av balanse per 31. desember 2020, resultatregnskap for regnskapsåret avsluttet per denne datoen og noter til årsregnskapet, herunder et sammendrag av viktige regnskapsprinsipper.

Etter vår mening er det medfølgende årsregnskapet avgitt i samsvar med lov og forskrifter og gir et rettviseende bilde av selskapets finansielle stilling per 31. desember 2020, og av dets resultater for regnskapsåret avsluttet per denne datoen i samsvar med regnskapslovens regler og god regnskapsskikk i Norge.

Grunnlag for konklusjonen

Vi har gjennomført revisjonen i samsvar med lov, forskrift og god revisjonsskikk i Norge, herunder de internasjonale revisjonsstandardene (ISA-ene). Våre oppgaver og plikter i henhold til disse standardene er beskrevet i *Revisors oppgaver og plikter ved revisjon av årsregnskapet*. Vi er uavhengige av selskapet slik det kreves i lov og forskrift, og har overholdt våre øvrige etiske forpliktelser i samsvar med disse kravene. Etter vår oppfatning er innhentet revisjonsbevis tilstrekkelig og hensiktsmessig som grunnlag for vår konklusjon.

Øvrig informasjon

Ledelsen er ansvarlig for øvrig informasjon. Øvrig informasjon består av informasjon i årsberetningen, men inkluderer ikke årsregnskapet og revisjonsberetningen. Vår uttalelse om revisjonen av årsregnskapet dekker ikke øvrig informasjon, og vi attesterer ikke den øvrige informasjonen. I forbindelse med revisjonen av årsregnskapet er det vår oppgave å lese øvrig informasjon med det formål å vurdere hvorvidt det foreligger vesentlig inkonsistens mellom øvrig informasjon og årsregnskapet, kunnskap vi har opparbeidet oss under revisjonen, eller hvorvidt den tilsynelatende inneholder vesentlig feilinformasjon. Dersom vi hadde konkludert med at den øvrige informasjonen inneholder vesentlig feilinformasjon er vi pålagt å rapportere det. Vi har ingenting å rapportere i så henseende.

Revicom AS
Org.nr. 996 107 485 MVA

Adresse:
Sjølundvegen 7
9016 Tromsø

E-post
firmapost@revisorkompaniet.no

Web:
www.revicom.no

Kontorer: Tromsø, Sortland og Myre



REVICOM

Styret og daglig leders ansvar for årsregnskapet

Styret og daglig leder (ledelsen) er ansvarlig for å utarbeide årsregnskapet i samsvar med lov og forskrifter, herunder for at det gir et rettviseende bilde i samsvar med regnskapslovens regler og god regnskapsskikk i Norge. Ledelsen er også ansvarlig for slik intern kontroll som den finner nødvendig for å kunne utarbeide et årsregnskap som ikke inneholder vesentlig feilinformasjon, verken som følge av misligheter eller utilsiktede feil.

Ved utarbeidelsen av årsregnskapet må ledelsen ta standpunkt til selskapets evne til fortsatt drift og opplyse om forhold av betydning for fortsatt drift. Forutsetningen om fortsatt drift skal legges til grunn for årsregnskapet så lenge det ikke er sannsynlig at virksomheten vil bli avviklet.

Revisors oppgaver og plikter ved revisjonen av årsregnskapet

- Vårt mål er å oppnå betryggende sikkerhet for at årsregnskapet som helhet ikke inneholder vesentlig feilinformasjon, verken som følge av misligheter eller utilsiktede feil, og å avgi en revisjonsberetning som inneholder vår konklusjon. Betryggende sikkerhet er en høy grad av sikkerhet, men ingen garanti for at en revisjon utført i samsvar med lov, forskrift og god revisjonsskikk i Norge, herunder ISA-ene, alltid vil avdekke vesentlig feilinformasjon som eksisterer. Feilinformasjon kan oppstå som følge av misligheter eller utilsiktede feil. Feilinformasjon blir vurdert som vesentlig dersom den enkeltvis eller samlet med rimelighet kan forventes å påvirke økonomiske beslutninger som brukerne foretar basert på årsregnskapet.

For videre beskrivelse av revisors oppgaver og plikter vises det til <https://revisorforeningen.no/revisjonsberetninger>

Uttalelse om øvrige lovmessige krav

Konklusjon om årsberetningen

Basert på vår revisjon av årsregnskapet som beskrevet ovenfor, mener vi at opplysningene i årsberetningen om årsregnskapet, forutsetningen om fortsatt drift og framlegget om bruk av overskuddet er konsistente med årsregnskapet og i samsvar med lov og forskrifter.

Konklusjon om registrering og dokumentasjon

Basert på vår revisjon av årsregnskapet som beskrevet ovenfor, og kontrollhandlinger vi har funnet nødvendig i henhold til internasjonal standard for attestasjonsoppdrag (ISAE) 3000 «Attestasjonsoppdrag som ikke er revisjon eller forenklet revisorkontroll av historisk finansiell informasjon», mener vi at ledelsen har oppfylt sin plikt til å sørge for ordentlig og oversiktlig registrering og dokumentasjon av selskapets regnskapsopplysninger i samsvar med lov og god bokføringskikk i Norge.

Tromsø, 26. april 2021

Revicom AS

Kjell Ole Straumsnes

Statsautorisert revisor