



ÅRSREGNSKAPET FOR REGNSKAPSÅRET 2023 - GENERELL INFORMASJON

Enheten

Organisasjonsnummer: 812 101 102
Organisasjonsform: Aksjeselskap
Foretaksnavn: WEST-INVEST AS
Forretningsadresse: Eidsbakken 81
6037 EIDSNES

Regnskapsår

Årsregnskapets periode: 01.01.2023 - 31.12.2023

Konsern

Morselskap i konsern: Nei

Regnskapsregler

Regler for små foretak benyttet: Ja
Benyttet ved utarbeidelsen av årsregnskapet til selskapet: Regnskapslovens alminnelige regler

Årsregnskapet fastsatt av kompetent organ

Bekreftet av representant for selskapet: Roy Kåre Indrevåg
Dato for fastsettelse av årsregnskapet: 30.06.2024

Grunnlag for avgivelse

År 2023: Årsregnskapet er elektronisk innlevert
År 2022: Tall er hentet fra elektronisk innlevert årsregnskap fra 2023

Det er ikke krav til at årsregnskapet m.v. som sendes til Regnskapsregisteret er undertegnet. Kontrollen på at dette er utført ligger hos revisor/enhetens øverste organ. Sikkerheten ivaretas ved at innsender har rolle/rettighet for innsending av årsregnskapet via Altinn, og ved at det bekreftes at årsregnskapet er fastsatt av kompetent organ.

Brønnøysundregistrene, 01.04.2025



Resultatregnskap

| Beløp i: NOK | Note | 2023 | 2022 |
|---------------------------------------------------------------|------|-----------------|----------------|
| RESULTATREGNSKAP | | | |
| Inntekter | | | |
| Salgsinntekt | | 551 642 | 533 515 |
| Sum inntekter | | 551 642 | 533 515 |
| Kostnader | | | |
| Varekostnad | | 8 994 | |
| Lønnskostnad | 1 | | |
| Avskrivning av driftsmidler og immaterielle eiendeler | 2 | 177 000 | 177 300 |
| Nedskrivning av varige driftsmidler og immaterielle eiendeler | 2 | | |
| Annen driftskostnad | | 304 716 | 264 363 |
| Sum kostnader | | 490 710 | 441 663 |
| Driftsresultat | | 60 933 | 91 852 |
| Finansinntekter og finanskostnader | | | |
| Annen renteinntekt | | 399 | 19 |
| Sum finansinntekter | | 399 | 19 |
| Annen rentekostnad | | 112 774 | 84 689 |
| Sum finanskostnader | | 112 774 | 84 689 |
| Netto finans | | -112 375 | -84 670 |
| Ordinært resultat før skattekostnad | | -51 442 | 7 182 |
| Skattekostnad på resultat | 3 | -11 406 | 1 580 |
| Ordinært resultat etter skattekostnad | | -40 036 | 5 602 |
| Årsresultat | 4 | -40 036 | 5 602 |
| Årsresultat etter minoritetsinteresser | | -40 036 | 5 602 |
| Totalresultat | | -40 036 | 5 602 |
| Overføringer og disponeringer | | | |
| Avsatt til annen egenkapital | | | 5 602 |



Resultatregnskap

| Beløp i: NOK | Note | 2023 | 2022 |
|------------------------------------------|-------------|----------------|--------------|
| Overført fra annen egenkapital | | -40 036 | |
| Sum overføringer og disponeringer | | -40 036 | 5 602 |



Balanse

| Beløp i: NOK | Note | 2023 | 2022 |
|------------------------------------------------|----------|------------------|------------------|
| BALANSE - EIENDELER | | | |
| Anleggsmidler | | | |
| Immaterielle eiendeler | | | |
| Utsatt skattefordel | 3 | | |
| Varige driftsmidler | | | |
| Tomter, bygninger o.a. fast eiendom | | 2 797 000 | 2 974 000 |
| Driftsløsøre, inventar o.a. utstyr | 2 | | |
| Sum varige driftsmidler | 2 | 2 797 000 | 2 974 000 |
| Sum anleggsmidler | | 2 797 000 | 2 974 000 |
| Omløpsmidler | | | |
| Varer | | | |
| Fordringer | | | |
| Kundefordringer | | 133 145 | 47 085 |
| Andre kortsiktige fordringer | | | 1 485 |
| Sum fordringer | | 133 145 | 48 570 |
| Bankinnskudd, kontanter og lignende | | | |
| Bankinnskudd, kontanter o.l. | | 210 477 | 268 808 |
| Sum bankinnskudd, kontanter og lignende | | 210 477 | 268 808 |
| Sum omløpsmidler | | 343 622 | 317 378 |
| SUM EIENDELER | | 3 140 622 | 3 291 378 |
| BALANSE - EGENKAPITAL OG GJELD | | | |
| Egenkapital | | | |
| Innskutt egenkapital | | | |
| Aksjekapital | 5 | 50 000 | 50 000 |
| Beholdning av egne aksjer | 5 | | |
| Sum innskutt egenkapital | | 50 000 | 50 000 |



Balanse

| Beløp i: NOK | Note | 2023 | 2022 |
|------------------------------------------|------|------------------|------------------|
| Opptjent egenkapital | | | |
| Annen egenkapital | | 1 274 305 | 1 314 340 |
| Sum opptjent egenkapital | | 1 274 305 | 1 314 340 |
| Sum egenkapital | 4 | 1 324 305 | 1 364 340 |
| Gjeld | | | |
| Langsiktig gjeld | | | |
| Utsatt skatt | 3 | 5 435 | 34 220 |
| Sum avsetninger for forpliktelser | | 5 435 | 34 220 |
| Annen langsiktig gjeld | | | |
| Gjeld til kredittinstitusjoner | | 1 736 282 | 1 712 500 |
| Sum annen langsiktig gjeld | | 1 736 282 | 1 712 500 |
| Sum langsiktig gjeld | | 1 741 717 | 1 746 720 |
| Kortsiktig gjeld | | | |
| Leverandørgjeld | | 4 146 | 134 769 |
| Betalbar skatt | 3 | 17 380 | 33 365 |
| Skyldig offentlige avgifter | | 46 371 | |
| Annen kortsiktig gjeld | | 6 704 | 12 184 |
| Sum kortsiktig gjeld | | 74 601 | 180 317 |
| Sum gjeld | | 1 816 318 | 1 927 037 |
| SUM EGENKAPITAL OG GJELD | | 3 140 622 | 3 291 378 |



Brønnøysundregistrene

ÅRSREGNSKAP FOR REGNSKAPSÅRET 2023 - GENERELL INFORMASJON

Journalnummer: 2024 689035

Enheten

Organisasjonsnummer: 812 101 102
Organisasjonsform: Aksjeselskap
Foretaksnavn: WEST-INVEST AS
Forretningsadresse: Eidsbakken 81
6037 EIDSNES

Regnskapsår

Årsregnskapets periode: 01.01.2023 - 31.12.2023

Konsern

Morselskap i konsern: Nei

Regnskapsregler

Regler for små foretak benyttet: Ja
Benyttet ved utarbeidelsen av
årsregnskapet til selskapet: Regnskapslovens alminnelige regler

Årsregnskapet fastsatt av kompetent organ

Bekreftet av representant for selskapet: Roy Kåre Indrevåg
Dato for fastsettelse av årsregnskapet: 30.06.2024

Revisjon

Selskapet har besluttet at årsregnskapet
ikke skal revideres: Ja
Årsregnskapet er utarbeidet av ekstern
autorisert regnskapsfører: Ja

Grunnlag for avgivelse

År 2023: Årsregnskap er elektronisk innlevert.
År 2022: Tall er hentet fra elektronisk innlevert årsregnskap fra 2023.

Det er ikke krav til at årsregnskapet m.v. som sendes til Regnskapsregisteret er undertegnet. Kontrollen på at dette er utført ligger hos revisor/enhetens øverste organ. Sikkerheten ivaretas ved at innsender har rolle/rettighet for innsending av årsregnskapet via Altinn, og ved at det bekreftes at årsregnskapet er fastsatt av kompetent organ.

Brønnøysundregistrene, 30.07.2024



Organisasjonsnr: 812 101 102
WEST-INVEST AS

RESULTATREGNSKAP

| Beløp i: NOK | Note | 2023 | 2022 |
|---------------------------------------------------------------|-------------|-----------------|----------------|
| RESULTATREGNSKAP | | | |
| Inntekter | | | |
| Salgsinntekt | | 551 642 | 533 515 |
| Sum inntekter | | 551 642 | 533 515 |
| Kostnader | | | |
| Varekostnad | | 8 994 | |
| Lønnskostnad | 1 | | |
| Avskrivning av driftsmidler og immaterielle eiendeler | 2 | 177 000 | 177 300 |
| Nedskrivning av varige driftsmidler og immaterielle eiendeler | 2 | | |
| Annen driftskostnad | | 304 716 | 264 363 |
| Sum kostnader | | 490 710 | 441 663 |
| Driftsresultat | | 60 933 | 91 852 |
| Finansinntekter og finanskostnader | | | |
| Annen renteinntekt | | 399 | 19 |
| Sum finansinntekter | | 399 | 19 |
| Annen rentekostnad | | 112 774 | 84 689 |
| Sum finanskostnader | | 112 774 | 84 689 |
| Netto finans | | -112 375 | -84 670 |
| Ordinært resultat før skattekostnad | | | |
| Skattekostnad på resultat | 3 | -51 442 | 7 182 |
| Ordinært resultat etter skattekostnad | | -11 406 | 1 580 |
| Årsresultat | 4 | -40 036 | 5 602 |
| Årsresultat etter minoritetsinteresser | | -40 036 | 5 602 |
| Totalresultat | | -40 036 | 5 602 |
| Overføringer og disponeringer | | | |
| Avsatt til annen egenkapital | | | 5 602 |
| Overført fra annen egenkapital | | -40 036 | |
| Sum overføringer og disponeringer | | -40 036 | 5 602 |





Organisasjonsnr: 812 101 102
WEST-INVEST AS

BALANSE

Beløp i: NOK **Note** **2023** **2022**

BALANSE - EIENDELER

Anleggsmidler

Immaterielle eiendeler

Utsatt skattefordel 3

Varige driftsmidler

Tomter, bygninger o.a.

fast eiendom 2 797 000 2 974 000

Driftsløsøre, inventar o.

a. utstyr 2

Sum varige driftsmidler 2 2 797 000 2 974 000

Sum anleggsmidler 2 797 000 2 974 000

Omløpsmidler

Varer

Fordringer

Kundefordringer 133 145 47 085

Andre kortsiktige
fordringer 1 485

Sum fordringer 133 145 48 570

Bankinnskudd, kontanter og lignende

Bankinnskudd, kontanter o.
l. 210 477 268 808

Sum bankinnskudd,
kontanter og lignende 210 477 268 808

Sum omløpsmidler 343 622 317 378

SUM EIENDELER 3 140 622 3 291 378

BALANSE - EGENKAPITAL OG GJELD

Egenkapital

Innskutt egenkapital

Aksjekapital 5 50 000 50 000

Beholdning av egne aksjer 5

Sum innskutt egenkapital 50 000 50 000

Opptjent egenkapital

Annen egenkapital 1 274 305 1 314 340

Sum opptjent egenkapital 1 274 305 1 314 340

Sum egenkapital 4 1 324 305 1 364 340



| | | | |
|------------------------------------------|---|------------------|------------------|
| Gjeld | | | |
| Langsiktig gjeld | | | |
| Utsatt skatt | 3 | 5 435 | 34 220 |
| Sum avsetninger for forpliktelses | | 5 435 | 34 220 |
| Annen langsiktig gjeld | | | |
| Gjeld til kredittinstitusjoner | | 1 736 282 | 1 712 500 |
| Sum annen langsiktig gjeld | | 1 736 282 | 1 712 500 |
| Sum langsiktig gjeld | | 1 741 717 | 1 746 720 |
| Kortsiktig gjeld | | | |
| Leverandørgjeld | | 4 146 | 134 769 |
| Betalbar skatt | 3 | 17 380 | 33 365 |
| Skyldig offentlige avgifter | | 46 371 | |
| Annen kortsiktig gjeld | | 6 704 | 12 184 |
| Sum kortsiktig gjeld | | 74 601 | 180 317 |
| Sum gjeld | | 1 816 318 | 1 927 037 |
| SUM EGENKAPITAL OG GJELD | | 3 140 622 | 3 291 378 |



Organisasjonsnr: 812 101 102
WEST-INVEST AS

NOTEOPPLYSNINGER - SELSKAP - alle poster oppgitt i hele tall

Note

1

Antall årsverk i regnskapsåret
0.00

Sum Beløp

Balanseført verdi 31.12. Varige driftsmidler Immaterielle eiend.

Konsernregnskap

Morselskapet sitt navn

Forretningskontor for morselskapet

Begrunnelse for at datterselskap er utelatt fra konsolideringen

Samlet beløp - tilknyttet selskap Årets Fjorårets

Samlet beløp - foretak i samme konsern Årets Fjorårets

Samlet beløp - foretak i samme konsern Årets Fjorårets

Samlet beløp - felles kontrollert virksomhet Årets Fjorårets

Pantstillelse Beløp

Beholdning av egne aksjer Antall Pålydende Andel av aksjek.



Årsregnskap 2023 West-Invest AS

Resultatregnskap
Balanse
Noter til regnskapet



Org.nr.: 812 101 102


| | |
|--|--------------------------------------------------------|
| | BankID Signing Geir Ove Vegsund 2024-07-15 |
| | BankID Signing Ivar Leon Urke 2024-07-15 |
| | BankID Signing Roy Kåre Indrevåg 2024-07-17 |
| | BankID Signing Geir Dybvik 2024-07-17 |
| | BankID Signing Frank Storhaug Fylling 2024-07-23 |




RESULTATREGNSKAP

WEST-INVEST AS

| DRIFTSINNEKTER OG DRIFTSKOSTNADER | Note | 2023 | |
|-------------------------------------------------------|----------|-----------------|----------------|
| Salgsinntekt | | 551 642 | |
| Sum driftsinntekter | | 551 642 | 533 515 |
| Varekostnad | | 8 994 | 0 |
| Avskrivning av driftsmidler og immaterielle eiendeler | 2 | 177 000 | 177 300 |
| Annen driftskostnad | | 304 716 | 264 363 |
| Sum driftskostnader | | 490 710 | 441 663 |
| Driftsresultat | | 60 933 | 91 852 |
| FINANSINNEKTER OG FINANSKOSTNADER | | | |
| Annen renteinntekt | | 399 | 19 |
| Annen rentekostnad | | 112 774 | 84 689 |
| Resultat av finansposter | | -112 375 | -84 670 |
| Resultat før skattekostnad | | -51 442 | 7 182 |
| Skattekostnad på resultat | 3 | -11 406 | 1 580 |
| Årsresultat | 4 | -40 036 | 5 602 |
| OVERFØRINGER | | | |
| Avsatt til annen egenkapital | | 0 | 5 602 |
| Overført fra annen egenkapital | | 40 036 | 0 |
| Sum overføringer | | -40 036 | 5 602 |

 BankID Signing
Geir Ove Vegsund
2024-07-15

 BankID Signing
Ivar Leon Urke
2024-07-15


 BankID Signing
Roy Kåre Indrevåg
2024-07-17

 BankID Signing
Geir Dybvik
2024-07-17

 BankID Signing
Frank Storhaug Fylling
2024-07-23



| BALANSE | | | |
|-------------------------------------|-------------|------------------|------------------|
| WEST-INVEST AS | | | |
| EIENDELER | Note | 2023 | |
| ANLEGGSMIDLER | | | |
| VARIGE DRIFTSMIDLER | | | |
| Tomter, bygninger o.a. fast eiendom | | 2 797 000 | 2 974 000 |
| Sum varige driftsmidler | 2 | 2 797 000 | 2 974 000 |
| Sum anleggsmidler | | 2 797 000 | 2 974 000 |
| OMLØPSMIDLER | | | |
| FORDRINGER | | | |
| Kundefordringer | | 133 145 | 47 085 |
| Andre kortsiktige fordringer | | 0 | 1 485 |
| Sum fordringer | | 133 145 | 48 570 |
| Bankinnskudd, kontanter o.l. | | 210 477 | 268 808 |
| Sum omløpsmidler | | 343 622 | 317 378 |
| Sum eiendeler | | 3 140 622 | 3 291 378 |

 BankID Signing
Geir Ove Vegsund
2024-07-15

 BankID Signing
Ivar Leon Urke
2024-07-15


 BankID Signing
Roy Kåre Indrevåg
2024-07-17

 BankID Signing
Geir Dybvik
2024-07-17


 BankID Signing
Frank Storhaug Fylling
2024-07-23



| BALANSE | | | |
|----------------------------------------|----------|------------------|------------------|
| WEST-INVEST AS | | | |
| | Note | 2023 | |
| EGENKAPITAL OG GJELD | | | |
| EGENKAPITAL | | | |
| INNSKUTT EGENKAPITAL | | | |
| Aksjekapital | 5 | 50 000 | 50 000 |
| Sum innskutt egenkapital | | 50 000 | 50 000 |
| OPPTJENT EGENKAPITAL | | | |
| Annen egenkapital | | 1 274 305 | 1 314 340 |
| Sum opptjent egenkapital | | 1 274 305 | 1 314 340 |
| Sum egenkapital | 4 | 1 324 305 | 1 364 340 |
| GJELD | | | |
| AVSETNING FOR FORPLIKTELSE | | | |
| Utsatt skatt | 3 | 5 435 | 34 220 |
| Sum avsetning for forpliktelser | | 5 435 | 34 220 |
| ANNEN LANGSIKTIG GJELD | | | |
| Gjeld til kredittinstitusjoner | | 1 736 282 | 1 712 500 |
| Sum annen langsiktig gjeld | | 1 736 282 | 1 712 500 |
| KORTSIKTIG GJELD | | | |
| Leverandørgjeld | | 4 146 | 134 769 |
| Betalbar skatt | 3 | 17 380 | 33 365 |
| Skyldig offentlige avgifter | | 46 371 | 0 |
| Annen kortsiktig gjeld | | 6 704 | 12 184 |
| Sum kortsiktig gjeld | | 74 601 | 180 317 |
| Sum gjeld | | 1 816 318 | 1 927 037 |
| Sum egenkapital og gjeld | | 3 140 622 | 3 291 378 |

 BankID Signing
Geir Ove Vegsund
2024-07-15

 BankID Signing
Ivar Leon Urke
2024-07-15

 BankID Signing
Roy Kåre Indrevåg
2024-07-17

 BankID Signing
Geir Dybvik
2024-07-17

 BankID Signing
Frank Storhaug Fylling
2024-07-23

Eidsnes, den, 30.06.2024
Styret i West-Invest AS

Geir Ove Vegsund
Styreleder

Roy Kåre Indrevåg
Nestleder og daglig leder

Geir Dybvik
Styremedlem

Frank Storhaug Fylling
Styremedlem

Ivar Leon Urke
Styremedlem

WEST-INVEST AS

SIDE 4



WEST-INVEST AS

Noter til årsregnskapet for 2023

Regnskapsprinsipper

Årsregnskapet er satt opp i samsvar med regnskapsloven og NRS 8 - God regnskapsskikk for små foretak.

DRIFTSINNTEKTER

Inntektsføring ved salg av varer skjer på leveringstidspunktet. Tjenester inntektsføres etter hvert som de leveres.

SKATT

Skattekostnaden i resultatregnskapet omfatter både periodens betalbare skatt og endring i utsatt skatt. Utsatt skatt er beregnet med 22 % på grunnlag av de midlertidige forskjeller som eksisterer mellom regnskapsmessige og skattemessige verdier, samt ligningsmessig underskudd til fremføring ved utgangen av regnskapsåret. Skatteøkende og skattereduserende midlertidige forskjeller som reverserer eller kan reverseres i samme periode er utlignet og nettoført.

KLASSIFISERING OG VURDERING AV ANLEGGSMIDLER

Anleggsmidler omfatter eiendeler bestemt til varig eie og bruk. Anleggsmidler er vurdert til anskaffelseskost. Varige driftsmidler balanseføres og avskrives over driftsmidlets økonomiske levetid. Avskrivningsperioden for fast eiendom anskaffet etter 2009 er dekomponert i en del som gjelder råbygget og en del som gjelder faste tekniske installasjoner. Varige driftsmidler nedskrives til gjenvinnbart beløp ved verdifall som forventes ikke å være forbigående. Gjenvinnbart beløp er det høyeste av netto salgsverdi og verdi i bruk. Verdi i bruk er nåverdi av fremtidige kontantstrømmer knyttet til eiendelen. Nedskrivningen reverseres når grunnlaget for nedskrivningen ikke lenger er til stede.

KLASSIFISERING OG VURDERING AV OMLØPSMIDLER

Omløpsmidler og kortsiktig gjeld omfatter normalt poster som forfaller til betaling innen ett år etter balansedagen, samt poster som knytter seg til varekretsløpet. Omløpsmidler vurderes til laveste verdi av anskaffelseskost og virkelig verdi.

FORDRINGER

Kundefordringer og andre fordringer oppføres til pålydende etter fradrag for avsetning til forventet tap. Avsetning til tap gjøres på grunnlag av en individuell vurdering av de enkelte fordringene.

Note 1 Lønnskostnader og antall årsverk

| | 2023 | 2022 |
|--------------------------------------------|------|------|
| Selskapet har i 2023 sysselsatt 0 årsverk. | | |





WEST-INVEST AS

Note 2 Anleggsmidler

| | Bygning og tomt | |
|------------------------------------|------------------|------------------|
| Anskaffelseskost pr. 01.01.23 | 4 648 399 | |
| Anskaffelseskost 31.12.23 | 4 648 399 | |
| Akkumulerte avskrivninger 31.12.23 | 1 851 399 | |
| Av- og nedskrivninger pr. 31.12.23 | 1 851 399 | 1 851 399 |
| Bokført verdi 31.12.23 | 2 797 000 | 2 797 000 |
| Årets ordinære avskrivninger | 177 000 | 177 000 |
| Økonomisk levetid | 25 år | |



Note 3 Skatt

| Årets skattekostnad | 2023 | 2022 |
|------------------------------------------|----------------|----------------|
| Resultatført skatt på ordinært resultat: | | |
| Betalbar skatt | 17 379 | 33 364 |
| Endring i utsatt skattefordel | -28 785 | -31 784 |
| Skattekostnad ordinært resultat | -11 406 | 1 580 |
| Skattepliktig inntekt: | | |
| Resultat før skatt | -51 442 | 7 182 |
| Permanente forskjeller | -399 | 0 |
| Endring i midlertidige forskjeller | 130 840 | 144 471 |
| Skattepliktig inntekt | 78 999 | 151 653 |
| Betalbar skatt i balansen: | | |
| Betalbar skatt på årets resultat | 17 380 | 33 365 |
| Sum betalbar skatt i balansen | 17 380 | 33 365 |

Skatteeffekten av midlertidige forskjeller som har gitt opphav til utsatt skatt og utsatte skattefordeler, spesifisert på typer av midlertidige forskjeller


| | 2023 | 2022 | Endring |
|----------------------------------|---------------|----------------|----------------|
| Varige driftsmidler | -268 187 | -210 570 | 57 617 |
| Gevinst – og tapskonto | 292 892 | 366 115 | 73 223 |
| Sum | 24 705 | 155 545 | 130 840 |
| Grunnlag for utsatt skatt | 24 705 | 155 545 | 130 840 |
| Utsatt skatt (22 %) | 5 435 | 34 220 | 28 785 |





WEST-INVEST AS


Note 4 Egenkapital

| | Aksjekapital | Annen egenkapital | |
|----------------------|---------------|-------------------|------------------|
| Pr. 31.12.2022 | 50 000 | 1 314 340 | |
| Årets resultat | 0 | -40 036 | |
| Pr 31.12.2023 | 50 000 | 1 274 305 | 1 324 305 |

 BankID Signing
Geir Ove Vegsund
2024-07-15

 BankID Signing
Ivar Leon Urke
2024-07-15

 BankID Signing
Roy Kåre Indrevåg
2024-07-17

 BankID Signing
Geir Dybvik
2024-07-17

 BankID Signing
Frank Storhaug Fylling
2024-07-23

Note 5 Aksjonærer

AKSJEKAPITALEN I WEST-INVEST AS PR. 31.12 BESTÅR AV:

| | Antall | Pålydende | Bokført |
|-----------------|------------|-----------|---------------|
| Ordinære aksjer | 500 | 100,0 | 50 000 |
| Sum | 500 | | 50 000 |

EIERSTRUKTUR

De største aksjonærene i % pr. 31.12 var:

| | Ordinære | Eierandel | Stemmeandel |
|-----------------------------|------------|--------------|--------------|
| Frank Storhaug Fylling | 125 | 25,0 | 25,0 |
| Geir Dybvik | 125 | 25,0 | 25,0 |
| Ille As | 125 | 25,0 | 25,0 |
| Rki As | 125 | 25,0 | 25,0 |
| Totalt antall aksjer | 500 | 100,0 | 100,0 |

AKSJER EIET AV MEDLEMMER I STYRET OG DAGLIG LEDER:

| Navn | Verv | Ordinære |
|-----------------------------|-------------|------------|
| Frank Storhaug Fylling | Styremedlem | 125 |
| Geir Dybvik | Styremedlem | 125 |
| Totalt antall aksjer | | 250 |

RKI AS eies 100% av nestleder/daglig leder Roy Kåre Indrevåg

ILU AS eies 100% av styremedlem Ivar Leon Urke