



## ÅRSREGNSKAPET FOR REGNSKAPSÅRET 2022 - GENERELL INFORMASJON

### Enheten

Organisasjonsnummer: 920 050 565  
Organisasjonsform: Aksjeselskap  
Foretaksnavn: 3BH INVEST AS  
Forretningsadresse: Fustvassvegen 413  
8664 MOSJØEN

### Regnskapsår

Årsregnskapets periode: 01.01.2022 - 31.12.2022

### Konsern

Morselskap i konsern: Nei

### Regnskapsregler

Regler for små foretak benyttet: Ja  
Benyttet ved utarbeidelsen av årsregnskapet til selskapet: Regnskapslovens alminnelige regler

### Årsregnskapet fastsatt av kompetent organ

Bekreftet av representant for selskapet: Hallbjørn Berg-Hansen  
Dato for fastsettelse av årsregnskapet: 30.06.2023

### Grunnlag for avgivelse

År 2022: Årsregnskapet er elektronisk innlevert  
År 2021: Tall er hentet fra elektronisk innlevert årsregnskap fra 2022

*Det er ikke krav til at årsregnskapet m.v. som sendes til Regnskapsregisteret er undertegnet. Kontrollen på at dette er utført ligger hos revisor/enhetens øverste organ. Sikkerheten ivaretas ved at innsender har rolle/rettighet for innsending av årsregnskapet via Altinn, og ved at det bekreftes at årsregnskapet er fastsatt av kompetent organ.*

Brønnøysundregistrene, 16.07.2024



### Resultatregnskap

Beløp i: NOK	Note	2022	2021
<b>RESULTATREGNSKAP</b>			
<b>Kostnader</b>			
Annen driftskostnad	1	533 468	75 376
<b>Sum kostnader</b>		<b>533 468</b>	<b>75 376</b>
<b>Driftsresultat</b>		<b>-533 468</b>	<b>-75 376</b>
<b>Finansinntekter og finanskostnader</b>			
Annen renteinntekt		3 870	3 291
Annen finansinntekt		8 586 213	6 935 657
<b>Sum finansinntekter</b>		<b>8 590 083</b>	<b>6 938 948</b>
Verdireduksjon markedsbaserte omløpsmidler			108 266
Nedskrivning av finansielle eiendeler		59 044	
Annen rentekostnad		107	
Annen finanskostnad		235 593	400 000
<b>Sum finanskostnader</b>		<b>294 744</b>	<b>508 266</b>
<b>Netto finans</b>		<b>8 295 339</b>	<b>6 430 682</b>
<b>Ordinært resultat før skattekostnad</b>		<b>7 761 871</b>	<b>6 355 307</b>
Skattekostnad på resultat	2	44 180	36 441
<b>Ordinært resultat etter skattekostnad</b>		<b>7 717 691</b>	<b>6 318 866</b>
<b>Årsresultat</b>		<b>7 717 691</b>	<b>6 318 866</b>
<b>Årsresultat etter minoritetsinteresser</b>		<b>7 717 691</b>	<b>6 318 866</b>
<b>Totalresultat</b>		<b>7 717 691</b>	<b>6 318 866</b>
<b>Overføringer og disponeringer</b>			
Ordinært utbytte		12 500 000	8 800 000
Overført fra annen egenkapital		-4 782 309	-2 481 134
<b>Sum overføringer og disponeringer</b>		<b>7 717 691</b>	<b>6 318 866</b>



## Balanse

Beløp i: NOK	Note	2022	2021
<b>BALANSE - EIENDELER</b>			
<b>Anleggsmidler</b>			
<b>Immaterielle eiendeler</b>			
<b>Finansielle anleggsmidler</b>			
Investeringer i aksjer og andeler	3	12 396 532	9 821 532
Andre langsiktige fordringer	4	3 061 500	5 296 500
<b>Sum finansielle anleggsmidler</b>		<b>15 458 032</b>	<b>15 118 032</b>
<b>Sum anleggsmidler</b>		<b>15 458 032</b>	<b>15 118 032</b>
<b>Omløpsmidler</b>			
<b>Varer</b>			
<b>Investeringer</b>			
Markedsbaserte aksjer	3	137 890	196 934
Markedsbaserte obligasjoner	3		235 593
<b>Sum investeringer</b>		<b>137 890</b>	<b>432 527</b>
<b>Bankinnskudd, kontanter og lignende</b>			
Bankinnskudd, kontanter o.l.		894 993	78 812
<b>Sum bankinnskudd, kontanter og lignende</b>		<b>894 993</b>	<b>78 812</b>
<b>Sum omløpsmidler</b>		<b>1 032 883</b>	<b>511 339</b>
<b>SUM EIENDELER</b>		<b>16 490 915</b>	<b>15 629 371</b>
<b>BALANSE - EGENKAPITAL OG GJELD</b>			
<b>Egenkapital</b>			
<b>Innskutt egenkapital</b>			
Aksjekapital	5	2 623 800	2 623 800
Overkurs		5 248	5 248
<b>Sum innskutt egenkapital</b>		<b>2 629 048</b>	<b>2 629 048</b>



### Balanse

<b>Beløp i: NOK</b>	<b>Note</b>	<b>2022</b>	<b>2021</b>
<b>Opptjent egenkapital</b>			
Annen egenkapital		322 288	5 104 597
<b>Sum opptjent egenkapital</b>		<b>322 288</b>	<b>5 104 597</b>
<b>Sum egenkapital</b>		<b>2 951 336</b>	<b>7 733 645</b>
<b>Sum langsiktig gjeld</b>		<b>0</b>	<b>0</b>
<b>Kortsiktig gjeld</b>			
Leverandørgjeld		114 551	4 747
Betalbar skatt	2	44 180	36 441
Utbytte		12 500 000	6 000 000
Annen kortsiktig gjeld		880 848	1 854 538
<b>Sum kortsiktig gjeld</b>		<b>13 539 579</b>	<b>7 895 726</b>
<b>Sum gjeld</b>		<b>13 539 579</b>	<b>7 895 726</b>
<b>SUM EGENKAPITAL OG GJELD</b>		<b>16 490 915</b>	<b>15 629 371</b>



## Brønnøysundregistrene

### ÅRSREGNSKAP FOR REGNSKAPSÅRET 2022 - GENERELL INFORMASJON

Journalnummer: 2023 587558

#### Enheten

Organisasjonsnummer: 920 050 565  
Organisasjonsform: Aksjeselskap  
Foretaksnavn: 3BH INVEST AS  
Forretningsadresse: Fustvassvegen 413  
8664 MOSJØEN

#### Regnskapsår

Årsregnskapets periode: 01.01.2022 - 31.12.2022

#### Konsern

Morselskap i konsern: Nei

#### Regnskapsregler

Regler for små foretak benyttet: Ja  
Benyttet ved utarbeidelsen av  
årsregnskapet til selskapet: Regnskapslovens alminnelige regler

#### Årsregnskapet fastsatt av kompetent organ

Bekreftet av representant for selskapet: Hallbjørn Berg-Hansen  
Dato for fastsettelse av årsregnskapet: 30.06.2023

#### Revisjon

Årsregnskapet er utarbeidet av ekstern  
autorisert regnskapsfører: Ja

#### Grunnlag for avgivelse

År 2022: Årsregnskap er elektronisk innlevert.  
År 2021: Tall er hentet fra elektronisk innlevert årsregnskap fra 2022.

*Det er ikke krav til at årsregnskapet m.v. som sendes til Regnskapsregisteret er undertegnet. Kontrollen på at dette er utført ligger hos revisor/enhetens øverste organ. Sikkerheten ivaretas ved at innsender har rolle/rettighet for innsending av årsregnskapet via Altinn, og ved at det bekreftes at årsregnskapet er fastsatt av kompetent organ.*

Brønnøysundregistrene, 18.07.2023



Organisasjonsnr: 920 050 565  
3BH INVEST AS

## RESULTATREGNSKAP

Beløp i: NOK	Note	2022	2021
<b>RESULTATREGNSKAP</b>			
<b>Kostnader</b>			
Annen driftskostnad	1	533 468	75 376
<b>Sum kostnader</b>		<b>533 468</b>	<b>75 376</b>
<b>Driftsresultat</b>		<b>-533 468</b>	<b>-75 376</b>
<b>Finansinntekter og finanskostnader</b>			
Annen renteinntekt		3 870	3 291
Annen finansinntekt		8 586 213	6 935 657
<b>Sum finansinntekter</b>		<b>8 590 083</b>	<b>6 938 948</b>
Verdireduksjon markedsbaserte omløpsmidler			108 266
Nedskrivning av finansielle eiendeler		59 044	
Annen rentekostnad		107	
Annen finanskostnad		235 593	400 000
<b>Sum finanskostnader</b>		<b>294 744</b>	<b>508 266</b>
<b>Netto finans</b>		<b>8 295 339</b>	<b>6 430 682</b>
<b>Ordinært resultat før skattekostnad</b>		<b>7 761 871</b>	<b>6 355 307</b>
Skattekostnad på resultat	2	44 180	36 441
<b>Ordinært resultat etter skattekostnad</b>		<b>7 717 691</b>	<b>6 318 866</b>
<b>Årsresultat</b>		<b>7 717 691</b>	<b>6 318 866</b>
<b>Årsresultat etter minoritetsinteresser</b>		<b>7 717 691</b>	<b>6 318 866</b>
<b>Totalresultat</b>		<b>7 717 691</b>	<b>6 318 866</b>
<b>Overføringer og disponeringer</b>			
Ordinært utbytte		12 500 000	8 800 000
Overført fra annen egenkapital		-4 782 309	-2 481 134
<b>Sum overføringer og disponeringer</b>		<b>7 717 691</b>	<b>6 318 866</b>



Organisasjonsnr: 920 050 565  
3BH INVEST AS

## BALANSE

**Beløp i: NOK** **Note** **2022** **2021**

### BALANSE - EIENDELER

#### Anleggsmidler

##### Immaterielle eiendeler

##### Finansielle anleggsmidler

Investeringer i aksjer og andeler	3	12 396 532	9 821 532
Andre langsiktige fordringer	4	3 061 500	5 296 500
<b>Sum finansielle anleggsmidler</b>		<b>15 458 032</b>	<b>15 118 032</b>
<b>Sum anleggsmidler</b>		<b>15 458 032</b>	<b>15 118 032</b>

#### Omløpsmidler

##### Varer

##### Investeringer

Markedsbaserte aksjer	3	137 890	196 934
Markedsbaserte obligasjoner	3		235 593
<b>Sum investeringer</b>		<b>137 890</b>	<b>432 527</b>

##### Bankinnskudd, kontanter og lignende

Bankinnskudd, kontanter o. l.		894 993	78 812
<b>Sum bankinnskudd, kontanter og lignende</b>		<b>894 993</b>	<b>78 812</b>
<b>Sum omløpsmidler</b>		<b>1 032 883</b>	<b>511 339</b>
<b>SUM EIENDELER</b>		<b>16 490 915</b>	<b>15 629 371</b>

### BALANSE - EGENKAPITAL OG GJELD

#### Egenkapital

##### Innskutt egenkapital

Aksjekapital	5	2 623 800	2 623 800
Overkurs		5 248	5 248
<b>Sum innskutt egenkapital</b>		<b>2 629 048</b>	<b>2 629 048</b>

##### Opptjent egenkapital

Annen egenkapital		322 288	5 104 597
<b>Sum opptjent egenkapital</b>		<b>322 288</b>	<b>5 104 597</b>
<b>Sum egenkapital</b>		<b>2 951 336</b>	<b>7 733 645</b>



<b>Sum langsiktig gjeld</b>		<b>0</b>	<b>0</b>
<b>Kortsiktig gjeld</b>			
Leverandørgjeld		114 551	4 747
Betalbar skatt	2	44 180	36 441
Utbytte		12 500 000	6 000 000
Annen kortsiktig gjeld		880 848	1 854 538
<b>Sum kortsiktig gjeld</b>		<b>13 539 579</b>	<b>7 895 726</b>
<b>Sum gjeld</b>		<b>13 539 579</b>	<b>7 895 726</b>
<b>SUM EGENKAPITAL OG GJELD</b>		<b>16 490 915</b>	<b>15 629 371</b>



Organisasjonsnr: 920 050 565  
3BH INVEST AS

NOTEOPPLYSNINGER - SELSKAP - alle poster oppgitt i hele tall

## Note

Antall årsverk i regnskapsåret  
0.00

Sum Beløp

Balanseført verdi 31.12. Varige driftsmidler Immaterielle eiend.

## Konsernregnskap

Morselskapet sitt navn

Forretningskontor for morselskapet

## Begrunnelse for at datterselskap er utelatt fra konsolideringen

Samlet beløp - tilknyttet selskap Årets Fjorårets

Samlet beløp - foretak i samme konsern Årets Fjorårets

Samlet beløp - foretak i samme konsern Årets Fjorårets

Samlet beløp - felles kontrollert virksomhet Årets Fjorårets

Pantstillelse Beløp

Beholdning av egne aksjer Antall Pålydende Andel av aksjek.



BDO AS  
Klæbuveien 127B  
7031 Trondheim

## Uavhengig revisors beretning

Til generalforsamlingen i 3BH Invest AS

### Konklusjon

Vi har revidert årsregnskapet til 3BH Invest AS.

Årsregnskapet består av:

- Balanse per 31. desember 2022
- Resultatregnskap for 2022
- Noter til årsregnskapet, herunder et sammendrag av viktige regnskapsprinsipper.

Etter vår mening:

- Oppfyller årsregnskapet gjeldende lovkrav, og
- Gir årsregnskapet et rettviseende bilde av selskapets finansielle stilling per 31. desember 2022 og av dets resultater for regnskapsåret avsluttet per denne datoen i samsvar med regnskapslovens regler og god regnskapsskikk i Norge.

### Grunnlag for konklusjonen

Vi har gjennomført revisjonen i samsvar med International Standards on Auditing (ISA-ene). Våre oppgaver og plikter i henhold til disse standardene er beskrevet nedenfor under Revisors oppgaver og plikter ved revisjonen av årsregnskapet. Vi er uavhengige av selskapet i samsvar med kravene i relevante lover og forskrifter i Norge og International Code of Ethics for Professional Accountants (inkludert internasjonale uavhengighetsstandarder) utstedt av International Ethics Standards Board for Accountants (IESBA-reglene), og vi har overholdt våre øvrige etiske forpliktelser i samsvar med disse kravene. Innhentet revisjonsbevis er etter vår vurdering tilstrekkelig og hensiktsmessig som grunnlag for vår konklusjon.

### Styret og daglig leders ansvar for årsregnskapet

Styret og daglig leder (ledelsen) er ansvarlig for å utarbeide årsregnskapet og for at det gir et rettviseende bilde i samsvar med regnskapslovens regler og god regnskapsskikk i Norge. Ledelsen er også ansvarlig for slik intern kontroll som den finner nødvendig for å kunne utarbeide et årsregnskap som ikke inneholder vesentlig feilinformasjon, verken som følge av misligheter eller utilsiktede feil.

Ved utarbeidelsen av årsregnskapet må ledelsen ta standpunkt til selskapets evne til fortsatt drift og opplyse om forhold av betydning for fortsatt drift. Forutsetningen om fortsatt drift skal legges til grunn for årsregnskapet så lenge det ikke er sannsynlig at virksomheten vil bli avvirket.

### Revisors oppgaver og plikter ved revisjonen av årsregnskapet

Vårt mål er å oppnå betryggende sikkerhet for at årsregnskapet som helhet ikke inneholder vesentlig feilinformasjon, verken som følge av misligheter eller utilsiktede feil, og å avgi en revisjonsberetning som inneholder vår konklusjon. Betryggende sikkerhet er en høy grad av sikkerhet, men ingen garanti for at en revisjon utført i samsvar med ISA-ene, alltid vil avdekke vesentlig feilinformasjon. Feilinformasjon kan oppstå som følge av misligheter eller utilsiktede feil. Feilinformasjon er å anse som vesentlig dersom den enkeltvis eller samlet med rimelighet kan forventes å påvirke de økonomiske beslutningene som brukerne foretar på grunnlag av årsregnskapet.



For videre beskrivelse av revisors oppgaver og plikter vises det til:  
<https://revisorforeningen.no/revisjonsberetninger>

BDO AS

John Christian Løvaas  
statsautorisert revisor  
(elektronisk signert)

Penneo Dokumentnøkkel: TNEG3-ONJK4-VAXU-40EA2-LZ5FG-33V1



# PENNEO

Signaturene i dette dokumentet er juridisk bindende. Dokument signert med "Penneo"™ - sikker digital signatur.  
De signerende parter sin identitet er registrert, og er listet nedenfor.

"Med min signatur bekrefter jeg alle datoer og innholdet i dette dokument."

## John Christian Løvaas

Statsautorisert revisor

På vegne av: BDO AS

Serienummer: 9578-5999-4-1731660

IP: 188.95.xxx.xxx

2023-06-30 06:26:36 UTC



Penneo DokumentID: TNEG3-ONJK4-VAXJ0-A0EA2-LZ5FG-33JVT

Dokumentet er signert digitalt, med **Penneo.com**. Alle digitale signatur-data i dokumentet er sikret og validert av den datamaskin-utregnede hash-verdien av det opprinnelige dokument. Dokumentet er låst og tids-stemplet med et sertifikat fra en betrodd tredjepart. All kryptografisk bevis er integrert i denne PDF, for fremtidig validering (hvis nødvendig).

### Hvordan bekrefter at dette dokumentet er originalen?

Dokumentet er beskyttet av ett Adobe CDS sertifikat. Når du åpner dokumentet i

Adobe Reader, skal du kunne se at dokumentet er sertifisert av **Penneo e-signature service <penneo@penneo.com>**. Dette garanterer at innholdet i dokumentet ikke har blitt endret.

Det er lett å kontrollere de kryptografiske beviser som er lokalisert inne i dokumentet, med Penneo validator - <https://penneo.com/validator>



 BankID Signing  
Eskil Berg-Hansen  
2023-06-29

 BankID Signing  
Hallbjørn Berg-Hansen  
2023-06-29

 BankID Signing  
Sindre Nygård Berg-Hansen  
2023-06-29

# Årsregnskap 2022

## 3bh Invest AS

**Resultatregnskap**  
**Balanse**  
**Noter til regnskapet**

Org.nr.: 920 050 565



BankID Signing  
Eskil Berg-Hansen  
2023-06-29

BankID Signing  
Hallbjørn Berg-Hansen  
2023-06-29

BankID Signing  
Sindre Nygård Berg-Hansen  
2023-06-29

## RESULTATREGNSKAP

### 3BH INVEST AS

DRIFTSINNEKTER OG DRIFTSKOSTNADER	Note	2022	2021
Annen driftskostnad	1	533 468	75 376
<b>Sum driftskostnader</b>		<b>533 468</b>	<b>75 376</b>
<b>Driftsresultat</b>		<b>-533 468</b>	<b>-75 376</b>
<b>FINANSINNEKTER OG FINANSKOSTNADER</b>			
Annen renteinntekt		3 870	3 291
Annen finansinntekt		8 586 213	6 935 657
Verdireduksjon markedsbaserte omløpsmidler		0	108 266
Nedskrivning av finansielle eiendeler		59 044	0
Annen rentekostnad		107	0
Annen finanskostnad		235 593	400 000
<b>Resultat av finansposter</b>		<b>8 295 339</b>	<b>6 430 682</b>
Resultat før skattekostnad		7 761 871	6 355 307
Skattekostnad på resultat	2	44 180	36 441
<b>Resultat</b>		<b>7 717 691</b>	<b>6 318 866</b>
<b>EKSTRAORDINÆRE INNEKTER OG KOSTNADER</b>			
<b>Årsresultat</b>		<b>7 717 691</b>	<b>6 318 866</b>
<b>OVERFØRINGER</b>			
Avsatt til utbytte		12 500 000	6 000 000
Tilleggsutbytte		0	2 800 000
Overført fra annen egenkapital		4 782 309	2 481 134
<b>Sum overføringer</b>		<b>7 717 691</b>	<b>6 318 866</b>

3BH INVEST AS

SIDE 2



BankID Signing  
Eskil Berg-Hansen  
2023-06-29

BankID Signing  
Hallbjørn Berg-Hansen  
2023-06-29

BankID Signing  
Sindre Nygård Berg-Hansen  
2023-06-29

<b>BALANSE</b>			
<b>3BH INVEST AS</b>			
<b>EIENDELER</b>	<b>Note</b>	<b>2022</b>	<b>2021</b>
<b>ANLEGGSMIDLER</b>			
<b>IMMATERIELLE EIENDELER</b>			
<b>VARIGE DRIFTSMIDLER</b>			
<b>FINANSIELLE ANLEGGSMIDLER</b>			
Investeringer i aksjer og andeler	3	12 396 532	9 821 532
Andre langsiktige fordringer	4	3 061 500	5 296 500
<b>Sum finansielle anleggsmidler</b>		<b>15 458 032</b>	<b>15 118 032</b>
<b>Sum anleggsmidler</b>		<b>15 458 032</b>	<b>15 118 032</b>
<b>OMLØPSMIDLER</b>			
<b>FORDRINGER</b>			
<b>INVESTERINGER</b>			
Markedsbaserte aksjer	3	137 890	196 934
Markedsbaserte obligasjoner	3	0	235 593
<b>Sum investeringer</b>		<b>137 890</b>	<b>432 527</b>
Bankinnskudd, kontanter o.l.		894 993	78 812
<b>Sum omløpsmidler</b>		<b>1 032 883</b>	<b>511 339</b>
<b>Sum eiendeler</b>		<b>16 490 915</b>	<b>15 629 371</b>



BankID Signing  
Eskil Berg-Hansen  
2023-06-29

BankID Signing  
Hallbjørn Berg-Hansen  
2023-06-29

BankID Signing  
Sindre Nygård Berg-Hansen  
2023-06-29

<b>BALANSE</b>			
<b>3BH INVEST AS</b>			
	Note	2022	2021
<b>EGENKAPITAL OG GJELD</b>			
<b>EGENKAPITAL</b>			
<b>INNSKUTT EGENKAPITAL</b>			
Aksjekapital	5	2 623 800	2 623 800
Overkurs		5 248	5 248
<b>Sum innskutt egenkapital</b>		<b>2 629 048</b>	<b>2 629 048</b>
<b>OPPTJENT EGENKAPITAL</b>			
Annen egenkapital		322 288	5 104 597
<b>Sum opptjent egenkapital</b>		<b>322 288</b>	<b>5 104 597</b>
<b>Sum egenkapital</b>		<b>2 951 336</b>	<b>7 733 645</b>
<b>GJELD</b>			
<b>AVSETNING FOR FORPLIKTELSER</b>			
<b>ANNEN LANGSIKTIG GJELD</b>			
<b>KORTSIKTIG GJELD</b>			
Leverandørgjeld		114 551	4 747
Betalbar skatt	2	44 180	36 441
Utbytte		12 500 000	6 000 000
Annen kortsiktig gjeld		880 848	1 854 538
<b>Sum kortsiktig gjeld</b>		<b>13 539 579</b>	<b>7 895 726</b>
<b>Sum gjeld</b>		<b>13 539 579</b>	<b>7 895 726</b>
<b>Sum egenkapital og gjeld</b>		<b>16 490 915</b>	<b>15 629 371</b>

Mosjøen den  
Styret i 3bh Invest AS

Hallbjørn Berg-Hansen  
styreleder/daglig leder

Sindre Nygård Berg-Hansen  
styremedlem

Eskil Berg-Hansen  
styremedlem



## Regnskapsprinsipper

Årsregnskapet er satt opp i samsvar med regnskapsloven. Det er utarbeidet etter norske regnskapsstandarder.



## Driftsinntekter og kostnader

Inntektsføring skjer etter opptjeningsprinsippet som normalt vil være leveringstidspunktet for varer og tjenester. Kostnader medtas etter sammenstillingsprinsippet, dvs. at kostnader medtas i samme periode som tilhørende inntekter inntektsføres.

## Hovedregel for vurdering og klassifisering av eiendeler og gjeld

Eiendeler bestemt til varig eie eller bruk er klassifisert som anleggsmidler. Andre eiendeler er klassifisert som omløpsmidler. Fordringer som skal tilbakebetales innen et år er uansett klassifisert som omløpsmidler. Ved klassifisering av kortsiktig og langsiktig gjeld er analoge kriterier lagt til grunn.

Anleggsmidler vurderes til anskaffelseskost, men nedskrives til virkelig verdi når verdifallet forventes ikke å være forbigående. Anleggsmidler med begrenset økonomisk levetid avskrives planmessig. Langsiktig gjeld balanseføres til nominelt mottatt beløp på etableringstidspunktet.

Omløpsmidler vurderes til laveste av anskaffelseskost og virkelig verdi. Kortsiktig gjeld balanseføres til nominelt mottatt beløp på etableringstidspunktet.

## Varige driftsmidler

Varige driftsmidler avskrives over forventet økonomisk levetid. Avskrivningene er som hovedregel fordelt lineært over antatt økonomisk levetid.

## Fordringer

Kundefordringer og andre fordringer oppføres til pålydende etter fradrag for avsetning til forventet tap. Avsetning til tap gjøres på grunnlag av en individuell vurdering av de enkelte fordringene. I tillegg gjøres det for øvrige kundefordringer en uspesifisert avsetning for å dekke antatt tap.

## Skatt

Skattekostnaden i resultatregnskapet omfatter både periodens betalbare skatt og endring i utsatt skatt. Utsatt skatt er beregnet med 22% på grunnlag av de midlertidige forskjeller som eksisterer mellom regnskapsmessige og skattemessige verdier, samt ligningsmessig underskudd til fremføring ved utgangen av regnskapsåret. Skatteøkende og skattereduserende midlertidige forskjeller som reverserer eller kan reversere i samme periode er utlignet og nettoført. Utsatt skatt på merverdier i forbindelse med oppkjøp av datterselskap blir ikke utlignet.



## Note 1 Lønnskostnader

3bh Invest AS har ikke hatt lønns- eller personalkostnader i 2022 og det foreligger heller ing forpliktelser.

Det er ingen ansatte i selskapet.



## Note 2 Skatt

<b>Årets skattekostnad</b>	<b>2022</b>	<b>2021</b>
Resultatført skatt på ordinært resultat:		
Betalbar skatt	44 180	36 441
Endring i utsatt skattefordel	0	0
<b>Skattekostnad ordinært resultat</b>	<b>44 180</b>	<b>36 441</b>
Skattepliktig inntekt:		
Resultat før skatt	7 761 871	6 355 307
Permanente forskjeller	-7 561 053	-6 189 664
<b>Skattepliktig inntekt</b>	<b>200 817</b>	<b>165 642</b>
Betalbar skatt i balansen:		
Betalbar skatt på årets resultat	44 180	36 441
<b>Sum betalbar skatt i balansen</b>	<b>44 180</b>	<b>36 441</b>


Skatteeffekten av midlertidige forskjeller som har gitt opphav til utsatt skatt og utsatte skattefordeler, spesifisert på typer av midlertidige forskjeller


	<b>2022</b>	<b>2021</b>	<b>Endring</b>
<b>Utsatt skatt (22 %)</b>	<b>0</b>	<b>0</b>	<b>0</b>




## Note 3 Verdipapirer

	Eierandel	Anskaffelseskost	
<b>ANLEGGSMIDLER</b>			
Bindalsbruket AS	3,7%	333 008	333 000
Sinkaberg-Hansen AS	11,1%	5 988 532	5 988 532
Trond Tverå AS	34,0%	6 075 000	6 075 000
<b>Sum</b>		<b>12 396 540</b>	<b>12 396 532</b>
<b>OMLØPSMIDLER</b>			
Garantum Fondskommission AB		103 000	137 890
<b>Sum</b>		<b>103 000</b>	<b>137 890</b>
<b>Sum verdipapirer</b>		<b>12 499 540</b>	<b>12 534 422</b>

 BankID Signing  
Eskil Berg-Hansen  
2023-06-29

 BankID Signing  
Hallbjørn Berg-Hansen  
2023-06-29

 BankID Signing  
Sindre Nygård Berg-Hansen  
2023-06-29

## Note 4 Lån og sikkerhetsstillelse til nærstående parter

Det foreligger ingen garantiforpliktelser eller lån til nærstående pr. 31.12.

## Note 5 Aksjonærer

### AKSJEKAPITALEN I 3BH INVEST AS PR. 31.12 BESTÅR AV FØLGENDE AKSJEKLASSER:

	Antall	Pålydende	Bokført
A-aksjer	2	10,0	20
B-aksjer	262 378	10,0	2 623 780
<b>Sum</b>	<b>262 380</b>		<b>2 623 800</b>

### EIERSTRUKTUR

De største aksjonærene i % pr. 31.12 var:

	A-aksjer	B-aksjer	Sum	Eierandel	Stemmeandel
Hallbjørn Berg-Hansen	2	209 902	209 904	80,0	80,0
Eskil Berg-Hansen		26 238	26 238	10,0	10,0
Sindre Nygård Berg-Hansen		26 238	26 238	10,0	10,0
<b>Totalt antall aksjer</b>	<b>2</b>	<b>262 378</b>	<b>262 380</b>	<b>100,0</b>	<b>100,0</b>

### AKSJER OG OPSJONER EIET AV MEDLEMMER I STYRET OG DAGLIG LEDER:

Navn	Verv	A-aksjer	B-aksjer	Sum
Hallbjørn Berg-Hansen	styreleder/daglig leder	2	209 902	209 904
Eskil Berg-Hansen	styremedlem	0	26 238	26 238
Sindre Nygård Berg-Hansen	styremedlem	0	26 238	26 238
<b>Totalt antall aksjer</b>		<b>2</b>	<b>262 378</b>	<b>262 380</b>