



ÅRSREGNSKAPET FOR REGNSKAPSÅRET 2021 - GENERELL INFORMASJON

Enheten

Organisasjonsnummer: 889 208 392
Organisasjonsform: Aksjeselskap
Foretaksnavn: STENBÆK INVEST AS
Forretningsadresse: c/o Per Simen Stenbæk
Poppelveien 11
1940 BJØRKELANGEN

Regnskapsår

Årsregnskapets periode: 01.01.2021 - 31.12.2021

Konsern

Morselskap i konsern: Nei

Regnskapsregler

Regler for små foretak benyttet: Ja
Benyttet ved utarbeidelsen av årsregnskapet til selskapet: Regnskapslovens alminnelige regler

Årsregnskapet fastsatt av kompetent organ

Bekreftet av representant for selskapet: Per Simen Stenbæk
Dato for fastsettelse av årsregnskapet: 30.06.2022

Grunnlag for avgivelse

År 2021: Årsregnskapet er elektronisk innlevert
År 2020: Tall er hentet fra elektronisk innlevert årsregnskap fra 2021

Det er ikke krav til at årsregnskapet m.v. som sendes til Regnskapsregisteret er undertegnet. Kontrollen på at dette er utført ligger hos revisor/enhetens øverste organ. Sikkerheten ivaretas ved at innsender har rolle/rettighet for innsending av årsregnskapet via Altinn, og ved at det bekreftes at årsregnskapet er fastsatt av kompetent organ.

Brønnøysundregistrene, 01.08.2023



Resultatregnskap

Beløp i: NOK	Note	2021	2020
RESULTATREGNSKAP			
Kostnader			
Lønnskostnad	2		
Annen driftskostnad	2	15 000	21 225
Sum kostnader		15 000	21 225
Driftsresultat		-15 000	-21 225
Finansinntekter og finanskostnader			
Annen renteinntekt		3 135	9 287
Annen finansinntekt		168 768	
Sum finansinntekter		171 903	9 287
Annen rentekostnad			8 202
Sum finanskostnader			8 202
Netto finans		171 903	1 085
Ordinært resultat før skattekostnad		156 903	-20 140
Skattekostnad på ordinært resultat	4		-2 626
Ordinært resultat etter skattekostnad		156 903	-17 514
Årsresultat	6	156 903	-17 514
Årsresultat etter minoritetsinteresser		156 903	-17 514
Totalresultat		156 903	-17 514
Overføringer og disponeringer			
Ordinært utbytte			400 000
Avsatt til annen egenkapital		156 903	
Overført fra annen egenkapital			-417 514
Sum overføringer og disponeringer		156 903	-17 514



Balanse

Beløp i: NOK	Note	2021	2020
BALANSE - EIENDELER			
Anleggsmidler			
Immaterielle eiendeler			
Finansielle anleggsmidler			
Investeringer i aksjer og andeler		5 202 994	5 202 994
Sum finansielle anleggsmidler		5 202 994	5 202 994
Sum anleggsmidler		5 202 994	5 202 994
Omløpsmidler			
Varer			
Fordringer			
Andre kortsiktige fordringer	3		402 040
Sum fordringer			402 040
Bankinnskudd, kontanter og lignende			
Bankinnskudd, kontanter o.l.		103 163	2 116 780
Sum bankinnskudd, kontanter og lignende		103 163	2 116 780
Sum omløpsmidler		103 163	2 518 820
SUM EIENDELER		5 306 157	7 721 814
BALANSE - EGENKAPITAL OG GJELD			
Egenkapital			
Innskutt egenkapital			
Aksjekapital	5	100 000	100 000
Overkurs		784 061	784 061
Sum innskutt egenkapital		884 061	884 061
Opptjent egenkapital			
Annen egenkapital		4 394 656	6 437 753



Balanse

Beløp i: NOK	Note	2021	2020
Udisponert resultat			
Sum opptjent egenkapital		4 394 656	6 437 753
Sum egenkapital	6	5 278 717	7 321 814
Gjeld			
Langsiktig gjeld			
Utsatt skatt	4		
Annen langsiktig gjeld			
Sum langsiktig gjeld		0	0
Kortsiktig gjeld			
Betalbar skatt	4		
Utbytte			400 000
Annen kortsiktig gjeld		27 440	
Sum kortsiktig gjeld		27 440	400 000
Sum gjeld		27 440	400 000
SUM EGENKAPITAL OG GJELD		5 306 157	7 721 814



Brønnøysundregistrene

ÅRSREGNSKAP FOR REGNSKAPSÅRET 2021 - GENERELL INFORMASJON

Journalnummer: 2022 675899

Enheten

Organisasjonsnummer: 889 208 392
Organisasjonsform: Aksjeselskap
Foretaksnavn: STENBÆK INVEST AS
Forretningsadresse: c/o Per Simen Stenbæk
Poppelveien 11
1940 BJØRKELANGEN

Regnskapsår

Årsregnskapets periode: 01.01.2021 - 31.12.2021

Konsern

Morselskap i konsern: Nei

Regnskapsregler

Regler for små foretak benyttet: Ja
Benyttet ved utarbeidelsen av
årsregnskapet til selskapet: Regnskapslovens alminnelige regler

Årsregnskapet fastsatt av kompetent organ

Bekreftet av representant for selskapet: Per Simen Stenbæk
Dato for fastsettelse av årsregnskapet: 30.06.2022

Grunnlag for avgivelse

År 2021: Årsregnskap er elektronisk innlevert.
År 2020: Tall er hentet fra elektronisk innlevert årsregnskap fra 2021.

Det er ikke krav til at årsregnskapet m.v. som sendes til Regnskapsregisteret er undertegnet. Kontrollen på at dette er utført ligger hos revisor/enhetens øverste organ. Sikkerheten ivaretas ved at innsender har rolle/rettighet for innsending av årsregnskapet via Altinn, og ved at det bekreftes at årsregnskapet er fastsatt av kompetent organ.

Brønnøysundregistrene, 20.07.2022



Organisasjonsnr: 889 208 392
STENBÆK INVEST AS

RESULTATREGNSKAP

Beløp i: NOK	Note	2021	2020
RESULTATREGNSKAP			
Kostnader			
Lønnskostnad	2		
Annen driftskostnad	2	15 000	21 225
Sum kostnader		15 000	21 225
Driftsresultat		-15 000	-21 225
Finansinntekter og finanskostnader			
Annen renteinntekt		3 135	9 287
Annen finansinntekt		168 768	
Sum finansinntekter		171 903	9 287
Annen rentekostnad			8 202
Sum finanskostnader			8 202
Netto finans		171 903	1 085
Ordinært resultat før skattekostnad		156 903	-20 140
Skattekostnad på ordinært resultat	4		-2 626
Ordinært resultat etter skattekostnad		156 903	-17 514
Årsresultat	6	156 903	-17 514
Årsresultat etter minoritetsinteresser		156 903	-17 514
Totalresultat		156 903	-17 514
Overføringer og disponeringer			
Ordinært utbytte			400 000
Avsatt til annen egenkapital		156 903	
Overført fra annen egenkapital			-417 514
Sum overføringer og disponeringer		156 903	-17 514



Organisasjonsnr: 889 208 392
STENBÆK INVEST AS

BALANSE

Beløp i: NOK	Note	2021	2020
--------------	------	------	------

BALANSE - EIENDELER

Anleggsmidler

Immaterielle eiendeler

Finansielle anleggsmidler

Investeringer i aksjer og
andeler

5 202 994 5 202 994

Sum finansielle
anleggsmidler

5 202 994 5 202 994

Sum anleggsmidler

5 202 994 5 202 994

Omløpsmidler

Varer

Fordringer

Andre kortsiktige
fordringer

3

402 040

Sum fordringer

402 040

Bankinnskudd, kontanter og lignende

Bankinnskudd, kontanter o.
l.

103 163 2 116 780

Sum bankinnskudd,
kontanter og lignende

103 163 2 116 780

Sum omløpsmidler

103 163 2 518 820

SUM EIENDELER

5 306 157 7 721 814

BALANSE - EGENKAPITAL OG GJELD

Egenkapital

Innskutt egenkapital

Aksjekapital

5

100 000 100 000

Overkurs

784 061 784 061

Sum innskutt egenkapital

884 061 884 061

Opptjent egenkapital

Annen egenkapital

4 394 656 6 437 753

Udisponert resultat

Sum opptjent egenkapital

4 394 656 6 437 753

Sum egenkapital

6

5 278 717 7 321 814

Gjeld



Langsiktig gjeld			
Utsatt skatt	4		
Annen langsiktig gjeld			
Sum langsiktig gjeld		0	0
Kortsiktig gjeld			
Betalbar skatt	4		
Utbytte			400 000
Annen kortsiktig gjeld		27 440	
Sum kortsiktig gjeld		27 440	400 000
Sum gjeld		27 440	400 000
SUM EGENKAPITAL OG GJELD		5 306 157	7 721 814



Organisasjonsnr: 889 208 392
STENBÆK INVEST AS

NOTEOPPLYSNINGER - SELSKAP - alle poster oppgitt i hele tall

Note

Antall aksjer og aksjeeiere

Note

2

Antall årsverk i regnskapsåret

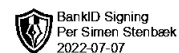
Virksomheten har hatt følgende antall årsverk:

0.00

Omløpsmidler Startdato Sluttdato Endring

Skattemessig fremf.undersk. Startdato Sluttdato Endring

Kortsiktig gjeld Startdato Sluttdato Endring



Årsregnskap 2021 Stenbæk Invest AS

**Resultatregnskap
Balanse
Noter
Revisors beretning**

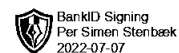
Org.nr.: 889 208 392



Stenbæk Invest AS

Resultatregnskap

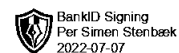
Driftsinntekter og driftskostnader	Note	2021	2020
Annen driftskostnad	2	15 000	21 225
Sum driftskostnader		15 000	21 225
Driftsresultat		-15 000	-21 225
Finansinntekter og finanskostnader			
Annen renteinntekt		3 135	9 287
Annen finansinntekt		168 768	0
Annen rentekostnad		0	8 202
Resultat av finansposter		171 903	1 085
Ordinært resultat før skattekostnad		156 903	-20 140
Skattekostnad på ordinært resultat	4	0	-2 626
Ordinært resultat		156 903	-17 514
Årsoverskudd	6	156 903	-17 514
Overføringer			
Avsatt til utbytte		0	400 000
Avsatt til annen egenkapital		156 903	0
Overført fra annen egenkapital		0	417 514
Sum overføringer		156 903	-17 514



Stenbæk Invest AS

Balanse

Eiendeler	Note	2021	2020
Anleggsmidler			
Finansielle anleggsmidler			
Investeringer i aksjer og andeler		5 202 994	5 202 994
Sum finansielle anleggsmidler		5 202 994	5 202 994
Sum anleggsmidler		5 202 994	5 202 994
Omløpsmidler			
Fordringer			
Andre kortsiktige fordringer	3	0	402 040
Sum fordringer		0	402 040
Bankinnskudd, kontanter o.l.		103 163	2 116 780
Sum omløpsmidler		103 163	2 518 820
Sum eiendeler		5 306 157	7 721 814



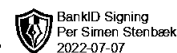
Stenbæk Invest AS

Balanse

Egenkapital og gjeld	Note	2021	2020
Innskutt egenkapital			
Aksjekapital	5	100 000	100 000
Overkurs		784 061	784 061
Sum innskutt egenkapital		884 061	884 061
Opptjent egenkapital			
Annen egenkapital		4 394 656	6 437 753
Sum opptjent egenkapital		4 394 656	6 437 753
Sum egenkapital	6	5 278 717	7 321 814
Gjeld			
Kortsiktig gjeld			
Utbytte		0	400 000
Annen kortsiktig gjeld		27 440	0
Sum kortsiktig gjeld		27 440	400 000
Sum gjeld		27 440	400 000
Sum egenkapital og gjeld		5 306 157	7 721 814

Bjørkelangen, 30.06.2022
Styret i Stenbæk Invest AS

Per Simen Stenbæk
styreleder



Stenbæk Invest AS

Noter til regnskapet

Regnskapsprinsipper

Årsregnskapet er satt opp i samsvar med regnskapsloven og NRS 8 - God regnskapsskikk for små foretak.

Skatt

Skattekostnaden i resultatregnskapet omfatter både periodens betalbare skatt og endring i utsatt skatt. Utsatt skatt er beregnet med 22 % på grunnlag av de midlertidige forskjeller som eksisterer mellom regnskapsmessige og skattemessige verdier, samt ligningsmessig underskudd til fremføring ved utgangen av regnskapsåret. Skatteøkende og skattereduserende midlertidige forskjeller som reverserer eller kan reverseres i samme periode er utlignet og nettoført.

Klassifisering og vurdering av anleggsmidler

Anleggsmidler omfatter eiendeler bestemt til varig eie og bruk. Anleggsmidler er vurdert til anskaffelseskost.

Klassifisering og vurdering av omløpsmidler

Omløpsmidler og kortsiktig gjeld omfatter normalt poster som forfaller til betaling innen ett år etter balansedagen, samt poster som knytter seg til varekretsløpet. Omløpsmidler vurderes til laveste verdi av anskaffelseskost og virkelig verdi.

Note 2 Lønnskostnader

Stenbæk Invest AS har ikke hatt lønns- eller personalkostnader i 2021 og det foreligger heller ingen slike forpliktelser.

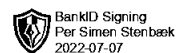
Godtgjørelse til revisor er kostnadsført med kr 15 000, herav utgjør

Ordinær revisjon	7 500
Andre tjenester	7 500

Alle beløp er inkl. mva.

Note 3 Fordringer og gjeld

	2021	2020
Fordringer med forfall senere enn ett år		
Sum	0	0
Langsiktig gjeld med forfall senere enn 5 år		
Sum	0	0

**Stenbæk Invest AS**

Noter til regnskapet

Note 4 Skatt

Årets skattekostnad	2021	2020
Resultatført skatt på ordinært resultat:		
Betalbar skatt	0	0
Endring i utsatt skattefordel	0	-2 626
Skattekostnad ordinært resultat	0	-2 626
Skattepliktig inntekt:		
Ordinært resultat før skatt	156 903	-20 140
Permanente forskjeller	-163 705	8 202
Skattepliktig inntekt	-6 802	-11 938
Betalbar skatt i balansen:		
Betalbar skatt på årets resultat	0	0
Skatt på tilbakeført underskudd	0	-2 626
Sum betalbar skatt i balansen	0	-2 626

Negativ betalbar skatt gjelder adgangen til å tilbakeføre underskudd for 2020 mot skattepliktig overskudd i 2018 og 2019

Note 5 Aksjonærer**Aksjekapitalen i Stenbæk Invest AS pr. 31.12 består av:**

	Antall	Pålydende	Bokført
Ordinære aksjer	1	100 000	100 000
Sum	1		100 000

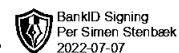
Eierstruktur

De største aksjonærene i % pr. 31.12 var:

	Ordinære	Eierandel	Stemmeandel
Per Simen Stenbæk	1	100,0	100,0

Aksjer og opsjoner eiet av medlemmer i styret og daglig leder:

Navn	Verv	Ordinære
Per Simen Stenbæk	styreleder	1
Totalt antall aksjer		1




Stenbæk Invest AS

Noter til regnskapet

Note 6 Egenkapital

	Aksjekapital	Overkurs	Annen egenkapital	Sum egenkapital
Pr 31.12.2020	100 000	784 061	6 437 753	7 321 814
Årets resultat			156 903	156 903
Tilleggsutbytte			-2 200 000	-2 200 000
Pr 31.12.2021	100 000	784 061	4 394 656	5 278 717



Stiansen & Co AS

Statsautoriserte revisorer

Til generalforsamlingen i

STENBÆK INVEST AS

UAVHENGIG REVISORS BERETNING

Konklusjon

Vi har revidert STENBÆK INVEST AS' årsregnskap som viser et resultat på kr 156 903. Årsregnskapet består av balanse per 31. desember 2021, resultatregnskap for regnskapsåret avsluttet per denne datoen og noter til årsregnskapet, herunder et sammendrag av viktige regnskapsprinsipper.

Etter vår mening

- oppfyller årsregnskapet gjeldende lovkrav, og
- gir årsregnskapet et rettviseende bilde av selskapets finansielle stilling per 31. desember 2021, og av dets resultat og kontantstrømmer for regnskapsåret avsluttet per denne datoen i samsvar med regnskapslovens regler og god regnskapsskikk i Norge.

Grunnlag for konklusjonen

Vi har gjennomført revisjonen i samsvar med de internasjonale revisjonsstandardene International Standards on Auditing (ISA-ene). Våre oppgaver og plikter i henhold til disse standardene er beskrevet nedenfor under Revisors oppgaver og plikter ved revisjonen av årsregnskapet. Vi er uavhengige av selskapet slik det kreves i lov, forskrift og International Code of Ethics for Professional Accountants (inkludert internasjonale uavhengighetsstandarder) utstedt av the International Ethics Standards Board for Accountants (IESBA-reglene), og vi har overholdt våre øvrige etiske forpliktelser i samsvar med disse kravene. Innhentet revisjonsbevis er etter vår vurdering tilstrekkelig og hensiktsmessig som grunnlag for vår konklusjon.

Ledelsens ansvar for årsregnskapet

Ledelsen (styret og daglig leder) er ansvarlig for å utarbeide årsregnskapet og for at det gir et rettviseende bilde i samsvar med regnskapslovens regler og god regnskapsskikk i Norge. Ledelsen er også ansvarlig for slik intern kontroll som den finner nødvendig for å kunne utarbeide et årsregnskap som ikke inneholder vesentlig feilinformasjon, verken som følge av misligheter eller utilsiktede feil.

Ved utarbeidelsen av årsregnskapet må ledelsen ta standpunkt til selskapets evne til fortsatt drift og opplyse om forhold av betydning for fortsatt drift. Forutsetningen om fortsatt drift skal legges til grunn for årsregnskapet så lenge det ikke er sannsynlig at virksomheten vil bli avvirket.

Revisors oppgaver og plikter ved revisjonen av årsregnskapet

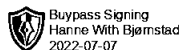
Vårt mål er å oppnå betryggende sikkerhet for at årsregnskapet som helhet ikke inneholder

Telefon: +47 66 84 88 40
E-mail: firmapost@stiansen.no
www.stiansen.no

Postadr.: Postboks 174, N-1378 Nesbru
Revisor-/foretaksnr: NO 962 990 746 MVA
Medlemmer av Den norske Revisorforening



AN ASSOCIATION OF
INDEPENDENT ACCOUNTING &
FINANCIAL ADVISORY BUSINESSES



Stiansen & Co AS
Statsautoriserte revisorer

vesentlig feilinformasjon, verken som følge av misligheter eller utilsiktede feil, og å avgi en revisjonsberetning som inneholder vår konklusjon. Betyggende sikkerhet er en høy grad av sikkerhet, men ingen garanti for at en revisjon utført i samsvar med ISA-ene, alltid vil avdekke vesentlig feilinformasjon som eksisterer. Feilinformasjon kan oppstå som følge av misligheter eller utilsiktede feil. Feilinformasjon blir vurdert som vesentlig dersom den enkeltvis eller samlet med rimelighet kan forventes å påvirke økonomiske beslutninger som brukerne foretar basert på årsregnskapet.

For videre beskrivelse av revisors oppgaver og plikter vises det til <https://revisorforeningen.no/revisjonsberetninger>

Nesbru, 30.06.2022
Stiansen & Co AS

Hanne With Bjørnstad
Statsautorisert revisor

(elektronisk signert)

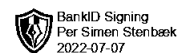
Revisjonsberetning for STENBÆK INVEST AS - side 2

Telefon: +47 66 84 88 40
E-mail: firmapost@stiansen.no
www.stiansen.no

Postadr.: Postboks 174, N-1378 Nesbru
Revisor-/foretaksnr: NO 962 990 746 MVA
Medlemmer av Den norske Revisorforening



AN ASSOCIATION OF
INDEPENDENT ACCOUNTING &
FINANCIAL ADVISORY BUSINESSES



Årsregnskap 2021 Stenbæk Invest AS

**Resultatregnskap
Balanse
Noter
Revisors beretning**

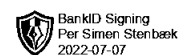
Org.nr.: 889 208 392



Stenbæk Invest AS

Resultatregnskap

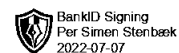
Driftsinntekter og driftskostnader	Note	2021	2020
Annen driftskostnad	2	15 000	21 225
Sum driftskostnader		15 000	21 225
Driftsresultat		-15 000	-21 225
Finansinntekter og finanskostnader			
Annen renteinntekt		3 135	9 287
Annen finansinntekt		168 768	0
Annen rentekostnad		0	8 202
Resultat av finansposter		171 903	1 085
Ordinært resultat før skattekostnad		156 903	-20 140
Skattekostnad på ordinært resultat	4	0	-2 626
Ordinært resultat		156 903	-17 514
Årsoverskudd	6	156 903	-17 514
Overføringer			
Avsatt til utbytte		0	400 000
Avsatt til annen egenkapital		156 903	0
Overført fra annen egenkapital		0	417 514
Sum overføringer		156 903	-17 514



Stenbæk Invest AS

Balanse

Eiendeler	Note	2021	2020
Anleggsmidler			
Finansielle anleggsmidler			
Investeringer i aksjer og andeler		5 202 994	5 202 994
Sum finansielle anleggsmidler		5 202 994	5 202 994
Sum anleggsmidler		5 202 994	5 202 994
Omløpsmidler			
Fordringer			
Andre kortsiktige fordringer	3	0	402 040
Sum fordringer		0	402 040
Bankinnskudd, kontanter o.l.		103 163	2 116 780
Sum omløpsmidler		103 163	2 518 820
Sum eiendeler		5 306 157	7 721 814



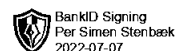
Stenbæk Invest AS

Balanse

Egenkapital og gjeld	Note	2021	2020
Innskutt egenkapital			
Aksjekapital	5	100 000	100 000
Overkurs		784 061	784 061
Sum innskutt egenkapital		884 061	884 061
Opptjent egenkapital			
Annen egenkapital		4 394 656	6 437 753
Sum opptjent egenkapital		4 394 656	6 437 753
Sum egenkapital	6	5 278 717	7 321 814
Gjeld			
Kortsiktig gjeld			
Utbytte		0	400 000
Annen kortsiktig gjeld		27 440	0
Sum kortsiktig gjeld		27 440	400 000
Sum gjeld		27 440	400 000
Sum egenkapital og gjeld		5 306 157	7 721 814

Bjørkelangen, 30.06.2022
Styret i Stenbæk Invest AS

Per Simen Stenbæk
styreleder

**Stenbæk Invest AS**

Noter til regnskapet

Regnskapsprinsipper

Årsregnskapet er satt opp i samsvar med regnskapsloven og NRS 8 - God regnskapsskikk for små foretak.

Skatt

Skattekostnaden i resultatregnskapet omfatter både periodens betalbare skatt og endring i utsatt skatt. Utsatt skatt er beregnet med 22 % på grunnlag av de midlertidige forskjeller som eksisterer mellom regnskapsmessige og skattemessige verdier, samt ligningsmessig underskudd til fremføring ved utgangen av regnskapsåret. Skatteøkende og skattereduserende midlertidige forskjeller som reverserer eller kan reverseres i samme periode er utlignet og nettoført.

Klassifisering og vurdering av anleggsmidler

Anleggsmidler omfatter eiendeler bestemt til varig eie og bruk. Anleggsmidler er vurdert til anskaffelseskost.

Klassifisering og vurdering av omløpsmidler

Omløpsmidler og kortsiktig gjeld omfatter normalt poster som forfaller til betaling innen ett år etter balansedagen, samt poster som knytter seg til varekretsløpet. Omløpsmidler vurderes til laveste verdi av anskaffelseskost og virkelig verdi.

Note 2 Lønnskostnader

Stenbæk Invest AS har ikke hatt lønns- eller personalkostnader i 2021 og det foreligger heller ingen slike forpliktelser.

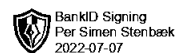
Godtgjørelse til revisor er kostnadsført med kr 15 000, herav utgjør

Ordinær revisjon	7 500
Andre tjenester	7 500

Alle beløp er inkl. mva.

Note 3 Fordringer og gjeld

	2021	2020
Fordringer med forfall senere enn ett år		
Sum	0	0
Langsiktig gjeld med forfall senere enn 5 år		
Sum	0	0

BankID Signing
Per Simen Stenbæk
2022-07-07**Stenbæk Invest AS**

Noter til regnskapet

Note 4 Skatt

Årets skattekostnad	2021	2020
Resultatført skatt på ordinært resultat:		
Betalbar skatt	0	0
Endring i utsatt skattefordel	0	-2 626
Skattekostnad ordinært resultat	0	-2 626
Skattepliktig inntekt:		
Ordinært resultat før skatt	156 903	-20 140
Permanente forskjeller	-163 705	8 202
Skattepliktig inntekt	-6 802	-11 938
Betalbar skatt i balansen:		
Betalbar skatt på årets resultat	0	0
Skatt på tilbakeført underskudd	0	-2 626
Sum betalbar skatt i balansen	0	-2 626

Negativ betalbar skatt gjelder adgangen til å tilbakeføre underskudd for 2020 mot skattepliktig overskudd i 2018 og 2019

Note 5 Aksjonærer**Aksjekapitalen i Stenbæk Invest AS pr. 31.12 består av:**

	Antall	Pålydende	Bokført
Ordinære aksjer	1	100 000	100 000
Sum	1		100 000

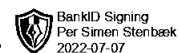
Eierstruktur

De største aksjonærene i % pr. 31.12 var:

	Ordinære	Eierandel	Stemmeandel
Per Simen Stenbæk	1	100,0	100,0

Aksjer og opsjoner eiet av medlemmer i styret og daglig leder:

Navn	Verv	Ordinære
Per Simen Stenbæk	styreleder	1
Totalt antall aksjer		1



Stenbæk Invest AS

Noter til regnskapet

Note 6 Egenkapital

	Aksjekapital	Overkurs	Annen egenkapital	Sum egenkapital
Pr 31.12.2020	100 000	784 061	6 437 753	7 321 814
Årets resultat			156 903	156 903
Tilleggsutbytte			-2 200 000	-2 200 000
Pr 31.12.2021	100 000	784 061	4 394 656	5 278 717