



## ÅRSREGNSKAPET FOR REGNSKAPSÅRET 2022 - GENERELL INFORMASJON

### Enheten

Organisasjonsnummer: 911 695 707  
Organisasjonsform: Aksjeselskap  
Foretaksnavn: REM STADT AS  
Forretningsadresse: Vågsgata 15  
6090 FOSNAVÅG

### Regnskapsår

Årsregnskapets periode: 01.01.2022 - 31.12.2022

### Konsern

Morselskap i konsern: Nei

### Regnskapsregler

Regler for små foretak benyttet: Nei  
Benyttet ved utarbeidelsen av årsregnskapet til selskapet: Regnskapslovens alminnelige regler

### Årsregnskapet fastsatt av kompetent organ

Bekreftet av representant for selskapet: Pål-Andreas Alnes  
Dato for fastsettelse av årsregnskapet: 08.05.2023

### Grunnlag for avgivelse

År 2022: Årsregnskapet er elektronisk innlevert  
År 2021: Tall er hentet fra elektronisk innlevert årsregnskap fra 2022

*Det er ikke krav til at årsregnskapet m.v. som sendes til Regnskapsregisteret er undertegnet. Kontrollen på at dette er utført ligger hos revisor/enhetens øverste organ. Sikkerheten ivaretas ved at innsender har rolle/rettighet for innsending av årsregnskapet via Altinn, og ved at det bekreftes at årsregnskapet er fastsatt av kompetent organ.*

Brønnøysundregistrene, 11.06.2024



## Resultatregnskap

Beløp i: NOK	Note	2022	2021
<b>RESULTATREGNSKAP</b>			
<b>Inntekter</b>			
Fraktinntekter	2	59 463 233	54 183 749
<b>Sum inntekter</b>		<b>59 463 233</b>	<b>54 183 749</b>
<b>Kostnader</b>			
Lønnskostnad	3		
Mannskapskostnader	3	22 129 733	19 684 208
Avskrivning	4	18 630 821	18 159 504
Nedskrivning av varige driftsmidler og immaterielle eiendeler	4		
Driftskostnader fartøy		7 683 094	5 999 598
Annen driftskostnad	3	3 521 528	3 207 742
<b>Sum kostnader</b>		<b>51 965 176</b>	<b>47 051 051</b>
<b>Driftsresultat</b>		<b>7 498 056</b>	<b>7 132 698</b>
<b>Finansinntekter og finanskostnader</b>			
Annen finansinntekt	5	72 091	17 549
<b>Sum finansinntekter</b>		<b>72 091</b>	<b>17 549</b>
Rentekostnad til foretak i samme konsern		1 174 240	832 710
Annen finanskostnad	5	8 956 801	8 560 391
<b>Sum finanskostnader</b>		<b>10 131 040</b>	<b>9 393 101</b>
<b>Netto finans</b>		<b>-10 058 949</b>	<b>-9 375 552</b>
<b>Ordinært resultat før skattekostnad</b>		<b>-2 560 893</b>	<b>-2 242 853</b>
Skattekostnad på resultat	6	-563 396	-493 428
<b>Ordinært resultat etter skattekostnad</b>		<b>-1 997 497</b>	<b>-1 749 425</b>
<b>Årsresultat</b>		<b>-1 997 497</b>	<b>-1 749 425</b>
<b>Årsresultat etter minoritetsinteresser</b>		<b>-1 997 497</b>	<b>-1 749 425</b>
<b>Totalresultat</b>		<b>-1 997 497</b>	<b>-1 749 425</b>



## Resultatregnskap

<b>Beløp i: NOK</b>	<b>Note</b>	<b>2022</b>	<b>2021</b>
<b>Overføringer og disponeringer</b>			
Avsatt til annen egenkapital	7		
Overført fra annen egenkapital		-1 997 497	-1 749 425
<b>Sum overføringer og disponeringer</b>		<b>-1 997 497</b>	<b>-1 749 425</b>



## Balanse

Beløp i: NOK	Note	2022	2021
<b>BALANSE - EIENDELER</b>			
<b>Anleggsmidler</b>			
<b>Immaterielle eiendeler</b>			
<b>Varige driftsmidler</b>			
Skip	4, 8	229 648 236	239 141 380
<b>Sum varige driftsmidler</b>	4	<b>229 648 236</b>	<b>239 141 380</b>
<b>Finansielle anleggsmidler</b>			
Investeringer i aksjer og andeler	9	100 000	100 000
<b>Sum finansielle anleggsmidler</b>		<b>100 000</b>	<b>100 000</b>
<b>Sum anleggsmidler</b>		<b>229 748 236</b>	<b>239 241 380</b>
<b>Omløpsmidler</b>			
<b>Varer</b>			
<b>Fordringer</b>			
Kundefordringer	8	5 743 313	5 433 337
Andre kortsiktige fordringer	10	3 597 156	2 814 305
Konsernfordringer	10	5 456 510	8 500 000
<b>Sum fordringer</b>		<b>14 796 979</b>	<b>16 747 643</b>
<b>Bankinnskudd, kontanter og lignende</b>			
Bankinnskudd, kontanter o.l.	11	27 209 922	23 538 538
<b>Sum bankinnskudd, kontanter og lignende</b>		<b>27 209 922</b>	<b>23 538 538</b>
<b>Sum omløpsmidler</b>		<b>42 006 901</b>	<b>40 286 180</b>
<b>SUM EIENDELER</b>		<b>271 755 138</b>	<b>279 527 560</b>

## BALANSE - EGENKAPITAL OG GJELD

### Egenkapital

#### Innskutt egenkapital



## Balanse

<b>Beløp i: NOK</b>	<b>Note</b>	<b>2022</b>	<b>2021</b>
Aksjekapital	12	3 000 000	3 000 000
Ikke registrert kapitalforhøyelse		17 000 000	
Annen innskutt egenkapital		10 886 078	6 630 000
<b>Sum innskutt egenkapital</b>	<b>7</b>	<b>30 886 078</b>	<b>9 630 000</b>
<b>Opptjent egenkapital</b>			
Annen egenkapital	7	41 890 296	43 887 793
<b>Sum opptjent egenkapital</b>		<b>41 890 296</b>	<b>43 887 793</b>
<b>Sum egenkapital</b>		<b>72 776 374</b>	<b>53 517 793</b>
<b>Gjeld</b>			
<b>Langsiktig gjeld</b>			
Utsatt skatt	6	6 744 511	6 107 475
<b>Sum avsetninger for forpliktelser</b>		<b>6 744 511</b>	<b>6 107 475</b>
<b>Annen langsiktig gjeld</b>			
Gjeld til kredittinstitusjoner	8	161 217 187	185 396 094
Langsiktig konserngjeld	10	24 883 664	32 241 791
<b>Sum annen langsiktig gjeld</b>		<b>186 100 852</b>	<b>217 637 885</b>
<b>Sum langsiktig gjeld</b>		<b>192 845 363</b>	<b>223 745 360</b>
<b>Kortsiktig gjeld</b>			
Leverandørgjeld	10	2 545 666	1 313 667
Betalbar skatt	6		
Skyldig offentlige avgifter		130 868	99 457
Kortsiktig konserngjeld	10	2 800 624	
Annen kortsiktig gjeld		656 244	851 283
<b>Sum kortsiktig gjeld</b>		<b>6 133 401</b>	<b>2 264 407</b>
<b>Sum gjeld</b>		<b>198 978 764</b>	<b>226 009 767</b>
<b>SUM EGENKAPITAL OG GJELD</b>		<b>271 755 138</b>	<b>279 527 560</b>



BDO AS  
Nesevegen 3  
Postboks 93  
6067 Ulsteinvik

## Uavhengig revisors beretning

Til generalforsamlingen i Rem Stadt AS

### Konklusjon

Vi har revidert årsregnskapet til Rem Stadt AS.

#### Årsregnskapet består av:

- Balanse per 31. desember 2022,
- Resultatregnskap 2022
- Kontantstrømoppstilling for regnskapsåret avsluttet per 31. desember 2022
- Noter til årsregnskapet, herunder et sammendrag av viktige regnskapsprinsipper.

#### Etter vår mening:

- Oppfyller årsregnskapet gjeldende lovkrav, og
- Gir årsregnskapet et rettviseende bilde av selskapets finansielle stilling per 31. desember 2022 og av dets resultater og kontantstrømmer for regnskapsåret i samsvar med regnskapslovens regler og god regnskapskikk i Norge.

### Grunnlag for konklusjonen

Vi har gjennomført revisjonen i samsvar med International Standards on Auditing (ISA-ene). Våre oppgaver og plikter i henhold til disse standardene er beskrevet nedenfor under Revisors oppgaver og plikter ved revisjonen av årsregnskapet. Vi er uavhengige av selskapet i samsvar med kravene i relevante lover og forskrifter i Norge og International Code of Ethics for Professional Accountants (inkludert internasjonale uavhengighetsstandarder) utstedt av International Ethics Standards Board for Accountants (IESBA-reglene), og vi har overholdt våre øvrige etiske forpliktelser i samsvar med disse kravene. Innhentet revisjonsbevis er etter vår vurdering tilstrekkelig og hensiktsmessig som grunnlag for vår konklusjon.

### Annen informasjon

Styret og daglig leder (ledelsen) er ansvarlig for annen informasjon. Annen informasjon består av årsberetningen. Vår konklusjon om årsregnskapet ovenfor dekker ikke annen informasjon.

I forbindelse med revisjonen av årsregnskapet er det vår oppgave å lese annen informasjon. Formålet er å vurdere hvorvidt det foreligger vesentlig inkonsistens mellom annen informasjon og årsregnskapet og den kunnskap vi har opparbeidet oss under revisjonen av årsregnskapet, eller hvorvidt informasjon i annen informasjon ellers fremstår som vesentlig feil. Vi har plikt til å rapportere dersom annen informasjon fremstår som vesentlig feil. Vi har ingenting å rapportere i så henseende.

### Konklusjon om årsberetningen

Basert på kunnskapen vi har opparbeidet oss i revisjonen, mener vi at årsberetningen

- er konsistent med årsregnskapet og
- inneholder de opplysninger som skal gis i henhold til gjeldende lovkrav.



## Styret og daglig leders ansvar for årsregnskapet

Styret og daglig leder (ledelsen) er ansvarlig for å utarbeide årsregnskapet og for at det gir et rettviseende bilde i samsvar med regnskapslovens regler og god regnskapsskikk i Norge. Ledelsen er også ansvarlig for slik intern kontroll som den finner nødvendig for å kunne utarbeide et årsregnskap som ikke inneholder vesentlig feilinformasjon, verken som følge av misligheter eller utilsiktede feil.

Ved utarbeidelsen av årsregnskapet må ledelsen ta standpunkt til selskapets evne til fortsatt drift og opplyse om forhold av betydning for fortsatt drift. Forutsetningen om fortsatt drift skal legges til grunn for årsregnskapet så lenge det ikke er sannsynlig at virksomheten vil bli avviklet.

## Revisors oppgaver og plikter ved revisjonen av årsregnskapet

Vårt mål er å oppnå betryggende sikkerhet for at årsregnskapet som helhet ikke inneholder vesentlig feilinformasjon, verken som følge av misligheter eller utilsiktede feil, og å avgi en revisjonsberetning som inneholder vår konklusjon. Betryggende sikkerhet er en høy grad av sikkerhet, men ingen garanti for at en revisjon utført i samsvar med ISA-ene, alltid vil avdekke vesentlig feilinformasjon. Feilinformasjon kan oppstå som følge av misligheter eller utilsiktede feil. Feilinformasjon er å anse som vesentlig dersom den enkeltvis eller samlet med rimelighet kan forventes å påvirke de økonomiske beslutningene som brukerne foretar på grunnlag av årsregnskapet.

For videre beskrivelse av revisors oppgaver og plikter vises det til:

<https://revisorforeningen.no/revisjonsberetninger>

BDO AS

John Arne Fiskerstrand  
statsautorisert revisor  
(elektronisk signert)

Pemneo Dokumentnøkkel: 3ZB51-LACM3-31WUB-QY8HX-0576Y-6COJB



# PENNEO

Signaturene i dette dokumentet er juridisk bindende. Dokument signert med "Penneo"™ - sikker digital signatur.  
De signerende parter sin identitet er registrert, og er listet nedenfor.

"Med min signatur bekrefter jeg alle datoer og innholdet i dette dokument."

## John Arne Fiskerstrand

Statsautorisert revisor

Serienummer: 9578-5998-4-1671031

IP: 188.95.xxx.xxx

2023-04-20 10:26:48 UTC



Penneo Dokumentnøkkel: 3ZB5T-LACM3-3TWUB-QY8HX-0576Y-6C0JB

Dokumentet er signert digitalt, med **Penneo.com**. Alle digitale signatur-data i dokumentet er sikret og validert av den datamaskin-utregnede hash-verdien av det opprinnelige dokument. Dokumentet er låst og tids-stemplet med et sertifikat fra en betrodd tredjepart. All kryptografisk bevis er integrert i denne PDF, for fremtidig validering (hvis nødvendig).

### Hvordan bekrefter at dette dokumentet er originalen?

Dokumentet er beskyttet av ett Adobe CDS sertifikat. Når du åpner dokumentet i

Adobe Reader, skal du kunne se at dokumentet er sertifisert av **Penneo e-signature service <penneo@penneo.com>**. Dette garanterer at innholdet i dokumentet ikke har blitt endret.

Det er lett å kontrollere de kryptografiske beviser som er lokalisert inne i dokumentet, med Penneo validator - <https://penneo.com/validator>



# Årsregnskap 2022

## Rem Stadt AS

Styrets årsberetning  
Resultatregnskap  
Balanse  
Kontantstrøm  
Noter til regnskapet

Org.nr.: 911 695 707



## Styrets årsberetning 2022 for Rem Stadt AS

### Virksomhetens art

Rem Stadt AS er et selskap der virksomheten omfatter eierskap og drift av fartøyet REM EIR (PSV VS 4112). Selskapet er lokalisert i Fosnavåg i Herøy kommune. Daglig drift og forretningsførsel utføres av Remøy Shipping AS.

### Vesentlige hendelser i løpet av regnskapsåret

REM EIR fikk i starten av 2022 en ny langtidskontrakt med Equinor. Den nye kontrakten medfører at PSV-en er sikret arbeid til mai 2027 og inkluderer i tillegg tre årlige opsjoner i befrakters favør. Selskapet forhandlet i november 2022 frem en refinansieringsavtale for REM EIR med sine långivere. Refinansieringen innebærer at Rem Stadt AS ikke har større låneforfall før i 2026. Avtalen medførte en videreføring av den opprinnelige fastrenten, samt betydelig lette i restriksjoner og lånekrav for konsernet.

### Redegjørelse for årsregnskapet

Selskapets omsetning økte i 2022 med 9,7 % sammenlignet med 2021. Omsetningen økte fra 54,2 millioner kroner i 2021 til 59,5 millioner kroner i 2022, primært grunnet økning i dagraten. Årsresultatet ble i 2022 -2,0 millioner kroner, sammenlignet med -1,7 millioner kroner i 2021.

Kontantstrøm fra driften i selskapet var 16,0 millioner kroner i 2022, sammenlignet med 14,6 millioner kroner i 2021. Netto kontantstrøm fra investeringsaktiviteter utgjorde -9,1 millioner kroner i 2022, sammenlignet med 0,0 millioner kroner i 2021. Investeringene i 2022 bestod av periodisk vedlikehold av skip. Netto kontantstrøm fra finansieringsaktiviteter var -3,2 millioner kroner i 2022, sammenlignet med -5,6 millioner kroner i 2021. Netto endring i kontantstrøm var 3,7 millioner kroner i 2022, sammenlignet med 9,0 millioner kroner i 2021.

Selskapet hadde ved utgangen av 2022 en egenkapital på 72,8 millioner kroner (egenkapitalandel 26,8 %), sammenlignet med 53,5 millioner kroner (egenkapitalandel 19,1 %) i 2021.

Selskapet har ikke hatt utgifter til forskning og utvikling i 2022.

### Fremtidig utvikling

REM EIR har fast kontrakt til mai 2027 med en svært solid kunde.

### Finansiell risiko

Selskapets inntekter og kostnader er i det vesentlige i norske kroner. Virksomheten anses derved å ha svært liten valutarisiko. Selskapet har CIRR-fastrentelån, og har dermed liten eksponering mot endring i rentenivå.

Selskapet vurderer likviditeten i selskapet som god. Forfallstidspunkter for kundefordringer opprettholdes.

Risikoen for tap på fordringer er vurdert som lav.

### Arbeidsmiljø

REM EIR driftes av Remøy Shipping AS og mannskap leies fra R S Crewing AS. Selskapet har ingen ansatte.

Selskapets styre består av 5 personer, hvorav 2 er kvinner.

Konsernet har tegnet styreansvarsforsikring som dekker styret, daglig leder og ledelsen. Forsikringen omfatter selskaper der W Holding AS eier 50 % eller mer. Forsikringen dekker ansvar for formueskade som skyldes krav som følge av påståtte ansvarsbetingende handlinger eller unnlatelser.

### Miljørapportering

Virksomheten påvirker ikke det ytre miljø utover det som er vanlig for denne type virksomhet. REM EIR er et DualFuel-fartøy som opererer på LNG og er utstyrt med batteripakke. Fartøyet har dermed mulighet til å gå på flytende naturgass. Selskapet har også et pågående prosjekt hvor ambisjonen er å oppgradere fremdriftssystemet om bord på REM EIR til å benytte ammoniakk som drivstoff.

Redegjørelse i henhold til § 5 i Lov om virksomhetens åpenhet og arbeid med grunnleggende menneskerettigheter og anstendige arbeidsforhold (åpenhetsloven) vil bli tilgjengelig på konsernets nettsider <https://www.remoyshipping.no/>



## Fortsatt drift

I samsvar med regnskapslovens § 3-3a bekreftes det at forutsetningen om fortsatt drift er til stede og at denne forutsetningen er lagt til grunn ved utarbeidelsen av regnskapet. Til grunn for antagelsen ligger resultatprognoser for 2023, samt utsikter for videre år.

## Årsresultat og disponeringer

I 2022 hadde selskapet et resultat etter skattekostnad på kr -1 997 497 som foreslås disponert slik:

Disponering	Beløp
Fra annen egenkapital	1 997 497

Årsberetning er signert elektronisk, 19. april 2023

Ole Andre Heggheim  
Styreleder

Line Remøy Strømsvik  
Styremedlem

Helene Remøy  
Styremedlem

Daniel Joakim Andersen Remøy  
Styremedlem

Ola Beinnes Fosse  
Styremedlem

Karl-Johan Bakken  
Daglig leder



## Resultatregnskap

### Rem Stadt AS

Driftsinntekter og driftskostnader	Note	2022	2021
Fraktinntekter	2	59 463 233	54 183 749
<b>Sum driftsinntekter</b>		<b>59 463 233</b>	<b>54 183 749</b>
Mannskapskostnader	3	22 129 733	19 684 208
Driftskostnader fartøy		7 683 094	5 999 598
Annen driftskostnad	3	3 521 528	3 207 742
<b>Sum driftskostnader før avskrivninger</b>		<b>33 334 355</b>	<b>28 891 547</b>
<b>Driftsresultat før avskrivninger</b>		<b>26 128 878</b>	<b>25 292 202</b>
Avskrivning	4	18 630 821	18 159 504
<b>Sum avskrivninger</b>		<b>18 630 821</b>	<b>18 159 504</b>
<b>Driftsresultat</b>		<b>7 498 056</b>	<b>7 132 698</b>
<b>Finansinntekter og finanskostnader</b>			
Annen finansinntekt	5	72 091	17 549
Rentekostnad til foretak i samme konsern		1 174 240	832 710
Annen finanskostnad	5	8 956 801	8 560 391
<b>Resultat av finansposter</b>		<b>-10 058 949</b>	<b>-9 375 552</b>
<b>Resultat før skattekostnad</b>		<b>-2 560 893</b>	<b>-2 242 853</b>
Skattekostnad på resultat	6	-563 396	-493 428
<b>Årsresultat</b>		<b>-1 997 497</b>	<b>-1 749 425</b>
<b>Overføringer</b>			
Overført fra annen egenkapital		1 997 497	1 749 425
<b>Sum overføringer</b>		<b>-1 997 497</b>	<b>-1 749 425</b>



**Balanse**  
Rem Stadt AS

Eiendeler	Note	2022	2021
<b>Anleggsmidler</b>			
<i>Varige driftsmidler</i>			
Skip	4, 8	229 648 236	239 141 380
Sum varige driftsmidler	4	<u>229 648 236</u>	<u>239 141 380</u>
<i>Finansielle anleggsmidler</i>			
Investeringer i aksjer og andeler	9	100 000	100 000
Sum finansielle anleggsmidler		<u>100 000</u>	<u>100 000</u>
Sum anleggsmidler		<u>229 748 236</u>	<u>239 241 380</u>
<b>Omløpsmidler</b>			
<i>Fordringer</i>			
Kundefordringer	8	5 743 313	5 433 337
Andre kortsiktige fordringer	10	3 597 156	2 814 305
Konsernfordringer	10	5 456 510	8 500 000
Sum fordringer		<u>14 796 979</u>	<u>16 747 643</u>
<i>Bankinnskudd, kontanter o.l</i>			
Bankinnskudd, kontanter o.l.	11	27 209 922	23 538 538
Sum bankinnskudd, kontanter o.l		<u>27 209 922</u>	<u>23 538 538</u>
Sum omløpsmidler		<u>42 006 901</u>	<u>40 286 180</u>
Sum eiendeler		<u>271 755 138</u>	<u>279 527 560</u>



**Balanse**  
Rem Stadt AS

Egenkapital og gjeld	Note	2022	2021
<b>Egenkapital</b>			
<i>Innskutt egenkapital</i>			
Aksjekapital	12	3 000 000	3 000 000
Ikke registrert kapitalutvidelse		17 000 000	0
Annen innskutt egenkapital		10 886 078	6 630 000
<b>Sum innskutt egenkapital</b>	<b>7</b>	<b><u>30 886 078</u></b>	<b><u>9 630 000</u></b>
<i>Opptjent egenkapital</i>			
Annen egenkapital	7	41 890 296	43 887 793
<b>Sum opptjent egenkapital</b>		<b><u>41 890 296</u></b>	<b><u>43 887 793</u></b>
<b>Sum egenkapital</b>		<b><u>72 776 374</u></b>	<b><u>53 517 793</u></b>
<b>Gjeld</b>			
<i>Avsetning for forpliktelser</i>			
Utsatt skatt	6	6 744 511	6 107 475
<b>Sum avsetning for forpliktelser</b>		<b><u>6 744 511</u></b>	<b><u>6 107 475</u></b>
<i>Annen langsiktig gjeld</i>			
Langsiktig konserngjeld	10	24 883 664	32 241 791
Gjeld til kredittinstitusjoner	8	161 217 187	185 396 094
<b>Sum annen langsiktig gjeld</b>		<b><u>186 100 852</u></b>	<b><u>217 637 885</u></b>
<i>Kortsiktig gjeld</i>			
Leverandørgjeld	10	2 545 666	1 313 667
Skyldig offentlige avgifter		130 868	99 457
Kortsiktig konserngjeld	10	2 800 624	0
Annen kortsiktig gjeld		656 244	851 283
<b>Sum kortsiktig gjeld</b>		<b><u>6 133 401</u></b>	<b><u>2 264 407</u></b>
<b>Sum gjeld</b>		<b><u>198 978 764</u></b>	<b><u>226 009 767</u></b>
<b>Sum egenkapital og gjeld</b>		<b><u>271 755 138</u></b>	<b><u>279 527 560</u></b>



## Balanse

### Rem Stadt AS

Regnskapet er signert elektronisk, 19.04.2023  
Styret i Rem Stadt AS

Ole Andre Heggheim  
Styreleder

Line Remøy Strømsvik  
Styremedlem

Helene Remøy  
Styremedlem

Daniel Joakim Andersen Remøy  
Styremedlem

Ola Beinnes Fosse  
Styremedlem

Karl-Johan Bakken  
Daglig leder



## Kontantstrømoppstilling

### Rem Stadt AS

<b>Kontantstrømmer fra operasjonelle aktiviteter</b>	<b>2022</b>	<b>2021</b>
Resultat før skattekostnad	-2 560 893	-2 242 853
Ordinære avskrivninger	18 630 821	18 159 504
Endring i kundefordringer	-309 976	-926 159
Endring i leverandørgjeld	1 231 999	-340 696
Endring i andre tidsavgrensingsposter	-946 480	-58 415
<b>Netto kontantstrøm fra operasjonelle aktiviteter</b>	<b><u>16 045 471</u></b>	<b><u>14 591 380</u></b>
<b>Kontantstrømmer fra investeringsaktiviteter</b>		
Innbetalinger ved salg av varige driftsmidler	0	0
Utbetalinger ved kjøp av varige driftsmidler	9 137 678	0
<b>Netto kontantstrøm fra investeringsaktiviteter</b>	<b><u>-9 137 678</u></b>	<b><u>0</u></b>
<b>Kontantstrømmer fra finansieringsaktiviteter</b>		
Utbetalinger ved nedbetaling av langsiktig gjeld	24 178 906	6 392 969
Endring lån konsern	3 942 498	832 710
Innbetaling av aksjekapital	17 000 000	0
<b>Netto kontantstrøm fra finansieringsaktiviteter</b>	<b><u>-3 236 408</u></b>	<b><u>-5 560 259</u></b>
Netto endring i kontanter og kontantekvivalenter	3 671 385	9 031 122
Beh. av kont. og kontantekvivalenter ved per. begynnelse	23 538 538	14 507 416
<b>Beh. av kont. og kontantekvivalenter ved per. slutt</b>	<b><u>27 209 922</u></b>	<b><u>23 538 538</u></b>



## Noter til regnskapet 2022

### Note 1 Regnskapsprinsipper

Årsregnskapet er satt opp i samsvar med regnskapsloven og god regnskapsskikk for øvrige foretak.

#### Bruk av estimater

Utarbeidelse av regnskap i samsvar med regnskapsloven krever bruk av estimater. Videre krever anvendelse av selskapets regnskapsprinsipper at ledelsen må utøve skjønn. Områder som i stor grad inneholder slike skjønsmessige vurderinger, høy grad av kompleksitet, eller områder hvor forutsetninger og estimater er vesentlige for årsregnskapet, er beskrevet i notene.

#### Salgsinntekter

Inntekter og kostnader relatert til certepartiene periodiseres ut fra det antall dager reisen varer før og etter regnskapsperiodens slutt. Inntekter i forbindelse med mobilisering og demobilisering inntektsføres i den perioden mobilisering eller demobilisering skjer.

#### Klassifisering og vurdering av balanseposter

Eiendeler bestemt til varig eie eller bruk er klassifisert som anleggsmidler. Anleggsmidler er vurdert til anskaffelseskost. Omløpsmidler og kortsiktig gjeld omfatter normalt poster som forfaller til betaling innen ett år etter balansedagen, samt poster som knytter seg til varekretsløpet. Omløpsmidler vurderes til laveste verdi av anskaffelseskost og antatt virkelig verdi. Fordringer klassifiseres som omløpsmidler hvis de skal tilbakebetales i løpet av ett år. For gjeld er analoge kriterier lagt til grunn. Første års avdrag på langsiktige fordringer og langsiktig gjeld klassifiseres likevel ikke som omløpsmiddel og kortsiktig gjeld.

#### Varige driftsmidler

Varige driftsmidler balanseføres og avskrives til restverdi over driftsmidlenes forventede utnyttbare levetid. Ved endring i avskrivningsplan fordeles virkningen over gjenværende avskrivningstid ("knekkpunktmetoden").

Vedlikehold av driftsmidler kostnadsføres løpende. Påkostninger eller forbedringer tillegges driftsmidlets kostpris og avskrives i takt med driftsmidlet. Skillet mellom vedlikehold og påkostning/forbedring regnes i forhold til driftsmidlets stand ved kjøp av driftsmidlet.

På leveringstidspunktet for nye skip skilles ut et beløp tilsvarende forventet kostnad ved første ordinære klassing/periodisk vedlikehold, som avskrives over perioden frem til neste dokkingstidspunkt. Kostnader knyttet til etterfølgende periodisk vedlikehold blir aktivert og avskrevet frem til neste periodisk vedlikehold, hovedsakelig over 60 måneder.

#### Nedskrivning av anleggsmidler

Ved indikasjon på at balanseført verdi av et anleggsmiddel er høyere enn virkelig verdi, foretas det test for verdifall. Testen foretas for det laveste nivå av anleggsmidler som har selvstendige kontantstrømmer. Hvis balanseført verdi er høyere enn både salgsverdi og gjenvinnbart beløp, foretas det nedskrivning til det høyeste av salgsverdi og gjenvinnbart beløp. Gjenvinnbart beløp er det høyeste av netto salgsverdi og bruksverdi. Bruksverdi er nåverdi av fremtidige kontantstrømmer knyttet til eiendelen. Tidligere nedskrivninger, med unntak for nedskrivning av goodwill, reverseres hvis grunnlaget for nedskrivningen ikke lenger er til stede.

#### Investeringer i andre selskaper

Kostmetoden brukes som prinsipp for investeringer i andre selskaper. Kostprisen økes når midler tilføres ved kapitalutvidelse, eller når det gis konsernbidrag til datterselskap. Mottatte utdelinger resultatføres i utgangspunktet som inntekt. Utbytte/konsernbidrag fra datterselskap regnskapsføres det samme året som datterselskapet avsetter beløpet. Utbytte fra andre selskaper regnskapsføres som finansinntekt når utbyttet er vedtatt. Investeringene blir nedskrevet til virkelig verdi dersom verdifallet ikke er forbigående.



## Noter til regnskapet 2022

### Fordringer

Kundefordringer og andre fordringer er oppført i balansen til pålydende etter fradrag for avsetning til forventet tap. Avsetning for tap gjøres på grunnlag av individuelle vurderinger av de enkelte fordringene. I tillegg gjøres det for øvrige kundefordringer en uspesifisert avsetning for å dekke antatt tap.

### Skatt

Skattekostnaden i resultatregnskapet omfatter både periodens betalbare skatt og endring i utsatt skatt. Utsatt skatt beregnes med 22 % på grunnlag av de midlertidige forskjeller som eksisterer mellom regnskapsmessige og skattemessige verdier, samt eventuelt ligningsmessig underskudd til fremføring ved utgangen av regnskapsåret. Skatteøkende og skattereduserende midlertidige forskjeller som reverserer eller kan reversere i samme periode er utlignet og nettoført. Netto utsatt skattefordel balanseføres i den grad det er sannsynlig at denne kan bli nyttegjort.

### Kontantstrømoppstilling

Kontantstrømoppstillingen utarbeides etter den indirekte metoden. Kontanter og kontantekvivalenter omfatter kontanter, bankinnskudd og andre kortsiktige, likvide plasseringer som umiddelbart og med uvesentlig kursrisiko kan konverteres til kjente kontantbeløp og med gjenværende løpetid mindre enn tre måneder fra anskaffelsesdato.

Regnskapsprinsippene er for øvrig nærmere omtalt i de tilhørende noter til de enkelte regnskapspostene.

### Note 2 Salgsinntekter

Per virksomhetsområde	2022	2021
Offshore	59 463 233	54 183 749
Sum	59 463 233	54 183 749

Geografisk fordeling	2022	2021
Europa	59 463 233	54 183 749
Sum	59 463 233	54 183 749



## Noter til regnskapet 2022

### Note 3 Mannskapskostnader, antall ansatte, godtgjørelser mm

Mannskapskostnader	2022	2021
Lønninger	20 872 952	19 905 034
Arbeidsgiveravgift	3 295 209	3 212 417
Refusjon nettolønn	-6 136 156	-7 777 754
Pensjonskostnader	1 707 938	1 954 655
Andre lønnsrelaterte ytelser	2 389 790	2 389 856
<b>Sum</b>	<b>22 129 733</b>	<b>19 684 208</b>

REM EIR driftes av Remøy Shipping AS og mannskap leies fra R S Crewing AS. Selskapet har ingen egne ansatte.

Selskapet har ingen egne ansatte og er dermed ikke pliktig til å ha tjenstepensjonsordning i henhold til lov om obligatorisk tjenstepensjon.

Ytelser til ledende personer	Daglig leder	Styret
Styrehonorar	0	487 500
<b>Sum</b>	<b>0</b>	<b>487 500</b>

Det er ikke gitt lån/sikkerhetsstillelse til daglig leder, styrets leder eller andre nærstående parter.

### Revisor

Kostnadsført honorar til revisor for 2022 utgjør kr 159 643,- ekskl.mva.

Lovpålagt revisjon (inkl. teknisk bistand med årsregnskap)	131 852
Skatterådgivning (inkl. teknisk bistand med ligning)	7 590
Bistand	18 851
Andre tjenester	1 350
<b>Sum honorar til revisor</b>	<b>159 643</b>



## Noter til regnskapet 2022

### Note 4 Anleggsmidler

	Fartøy	Periodisk vedlikehold	Sum
Anskaffelseskost pr. 01.01.22	377 545 941	14 602 518	392 148 459
+ Tilgang kjøpte driftsmidler	5 463 354	3 674 324	9 137 678
= Anskaffelseskost 31.12.22	<b>383 009 295</b>	<b>18 276 842</b>	<b>401 286 137</b>
Akkumulerte avskrivninger 31.12.22	121 821 108	9 453 942	131 275 050
+ Akkumulerte nedskrivninger 31.12.22	40 362 851		40 362 851
= Av- og nedskrivninger pr. 31.12.22	162 183 959	9 453 942	171 637 901
= Bokført verdi 31.12.22	<b>220 825 336</b>	<b>8 822 900</b>	<b>229 648 237</b>
Årets ordinære avskrivninger	15 386 960	3 243 861	18 630 821
Økonomisk levetid	25 år	5 år	

### Note 5 Spesifikasjon av finansinntekter og finanskostnader

Finansinntekter	2022	2021
Valutagevinst	55 100	659
Andre renteinntekter	16 991	16 890
<b>Sum finansinntekter</b>	<b>72 091</b>	<b>17 549</b>
Finanskostnader	2022	2021
Valutatap	2 847	6 476
Andre rentekostnader	7 588 635	8 156 371
Garantiprovisjon	367 217	397 544
Andre finanskostnader	998 102	0
<b>Sum finanskostnader</b>	<b>8 956 801</b>	<b>8 560 391</b>



## Noter til regnskapet 2022

### Note 6 Skatt

Årets skattekostnad	2022	2021
Resultatført skatt på ordinært resultat:		
Betalbar skatt	0	0
Endring i utsatt skatt	-563 396	-493 428
<b>Skattekostnad ordinært resultat</b>	<b>-563 396</b>	<b>-493 428</b>
Skattepliktig inntekt:		
Resultat før skatt	-2 560 893	-2 242 853
Permanente forskjeller	0	0
Endring i midlertidige forskjeller	-643 972	1 027 356
Mottatt konsernbidrag	5 456 510	8 500 000
Anvendelse av fremførbart underskudd	-2 251 646	-7 284 502
<b>Skattepliktig inntekt</b>	<b>0</b>	<b>0</b>
Betalbar skatt i balansen:		
Betalbar skatt på årets resultat	-1 200 432	-1 870 000
Betalbar skatt på mottatt konsernbidrag	1 200 432	1 870 000
<b>Sum betalbar skatt i balansen</b>	<b>0</b>	<b>0</b>

Skatteeffekten av midlertidige forskjeller og underskudd til fremføring som har gitt opphav til utsatt skatt og utsatte skattefordeler, spesifisert på typer av midlertidige forskjeller

	2022	2021	Endring
Varige driftsmidler	125 466 436	123 463 106	-2 003 331
Gevinst - og tapskonto	5 437 433	6 796 792	1 359 359
<b>Sum</b>	<b>130 903 869</b>	<b>130 259 898</b>	<b>-643 972</b>
Akkumulert fremførbart underskudd	-82 077 150	-84 328 795	-2 251 646
Avskåret rentefradrag	-18 169 851	-18 169 851	0
<b>Grunnlag for utsatt skatt</b>	<b>30 656 869</b>	<b>27 761 251</b>	<b>-2 895 617</b>
<b>Utsatt skatt (22 %)</b>	<b>6 744 511</b>	<b>6 107 475</b>	<b>-637 036</b>

### Note 7 Egenkapital

	Aksjekapital	Ikke registrert kapitalutvidelse	Annen innskutt egenkapital	Annen egenkapital	Sum egenkapital
Pr. 01.01	3 000 000	0	6 630 000	43 887 793	53 517 793
Vedtatt ikke registrert kapitalforhøyelse	0	17 000 000	0	0	17 000 000
Årets resultat	0	0	0	-1 997 497	-1 997 497
Mottatt konsernbidrag	0	0	4 256 078	0	4 256 078
<b>Pr 31.12</b>	<b>3 000 000</b>	<b>17 000 000</b>	<b>10 886 078</b>	<b>41 890 296</b>	<b>72 776 374</b>

Kapitalutvidelse med kr. 17 000 000 er vedtatt 25. november 2022. Kapitalutvidelsen er registrert i Foretaksregisteret 4. januar 2023.



## Noter til regnskapet 2022

### Note 8 Fordringer, gjeld, pantstillelser og garantier m.v

	2022	2021
Langsiktig gjeld med forfall senere enn fem år	0	12 755 937

Gjeld som er sikret ved pant o.l.	2022	2021
Gjeld til kredittinstitusjoner	161 217 187	185 396 094
<b>Sum</b>	<b>161 217 187</b>	<b>185 396 094</b>

Balanseført verdi av pantsatte eiendeler	2022	2021
Skip	229 648 236	239 141 380
Factoring	5 743 313	5 433 337
<b>Sum</b>	<b>235 391 549</b>	<b>244 574 717</b>

### Note 9 Andre langsiktige aksjer og andeler

#### Anleggsmidler

Anleggsaksjer og mindre investeringer i ansvarlige selskaper og kommandittselskaper hvor selskapet ikke har betydelig innflytelse balanseføres til gjennomsnittlig anskaffelseskost.

Aksjene vurderes til laveste av gjennomsnittlig anskaffelseskost og virkelig verdi på balansedagen.

Utbetalinger fra selskapene inntektsføres som andre finansinntekter.

Selskap	Aksjekapital	Antall aksjer	Eierandel	Anskaffelseskost	Balanseført verdi
Fosnagard AS	1 000 000	10	10 %	100 000	100 000
	<b>1 000 000</b>	<b>10</b>	<b>10 %</b>	<b>100 000</b>	<b>100 000</b>



## Noter til regnskapet 2022

### Note 10 Mellomværende med selskap i samme konsern

<b>Fordringer</b>	<b>2022</b>	<b>2021</b>
Konsernbidrag	5 456 510	8 500 000
Andre kortsiktige fordringer	1 998 472	1 886 462
<b>Sum fordringer</b>	<b>7 454 982</b>	<b>10 386 462</b>

<b>Gjeld</b>	<b>2022</b>	<b>2021</b>
Gjeld til konsernselskap langsiktig	24 883 664	32 241 791
Leverandørgjeld	862 945	587 625
Gjeld til konsernselskap kortsiktig	2 800 624	0
<b>Sum gjeld</b>	<b>28 547 233</b>	<b>32 829 417</b>

<b>Transaksjoner</b>	<b>2022</b>	<b>2021</b>
Mannskapskostnader (øvrige konsernselskaper)	21 003 645	18 523 641
Kostnader til sentralisert tjenesteyting (management etc.)	2 712 792	2 616 000
<b>Sum</b>	<b>23 716 437</b>	<b>21 139 641</b>

Noten viser brutto beløp på transaksjonene mellom nærstående.

### Note 11 Bankinnskudd

Av bankinnskudd er kr 193 000,- bundne skattetrekksmidler.

### Note 12 Aksjonærer

Aksjekapitalen i Rem Stadt AS pr. 31.12 består av:

	<b>Antall</b>	<b>Pålydende</b>	<b>Bokført</b>
Ordinære aksjer	2 000	1 500,0	3 000 000
<b>Sum</b>	<b>2 000</b>		<b>3 000 000</b>

#### Eierstruktur

Aksjonærer i % pr. 31.12:

	<b>Ordinære</b>	<b>Eierandel</b>	<b>Stemmeandel</b>
Remøy Group AS	2 000	100,0	100,0

Rem Stadt AS er et heleid datterselskap av Remøy Group AS, som har forretningskontor i Fosnavåg i Herøy kommune. Konsernregnskap er utarbeidet.



[Admincontrol](#)

## List of Signatures Page 1/1

### Rem Stadt AS - årsregnskap 2022.pdf

Name	Method	Signed at
Remøy, Daniel Joakim A	BANKID_MOBILE	2023-04-19 22:11 GMT+02
Remøy, Helene	BANKID_MOBILE	2023-04-19 20:28 GMT+02
Heggheim, Ole Andre	BANKID_MOBILE	2023-04-19 20:27 GMT+02
Fosse, Ola Beinnes	BANKID	2023-04-19 19:42 GMT+02
Strømsvik, Line Remøy	BANKID_MOBILE	2023-04-19 19:33 GMT+02
Bakken, Karl-Johan	BANKID_MOBILE	2023-04-19 22:41 GMT+02



This file is sealed with a digital signature. The seal is a guarantee for the authenticity of the document.

External reference: DEE82258AB8440B7A185F774357139CD



# Årsregnskap 2022

## Rem Stadt AS

Styrets årsberetning  
Resultatregnskap  
Balanse  
Kontantstrøm  
Noter til regnskapet

Org.nr.: 911 695 707



This file is sealed with a digital signature.  
The seal is a guarantee for the authenticity  
of the document.

Document ID:  
DEE82258AB8440B7A185F774357139CD



## Styrets årsberetning 2022 for Rem Stadt AS

### Virksomhetens art

Rem Stadt AS er et selskap der virksomheten omfatter eierskap og drift av fartøyet REM EIR (PSV VS 4112). Selskapet er lokalisert i Fosnavåg i Herøy kommune. Daglig drift og forretningsførsel utføres av Remøy Shipping AS.

### Vesentlige hendelser i løpet av regnskapsåret

REM EIR fikk i starten av 2022 en ny langtidskontrakt med Equinor. Den nye kontrakten medfører at PSV-en er sikret arbeid til mai 2027 og inkluderer i tillegg tre årlige opsjoner i befrakters favør. Selskapet forhandlet i november 2022 frem en refinansieringsavtale for REM EIR med sine långivere. Refinansieringen innebærer at Rem Stadt AS ikke har større låneforfall før i 2026. Avtalen medførte en videreføring av den opprinnelige fastrenten, samt betydelig lette i restriksjoner og lånekrav for konsernet.

### Redegjørelse for årsregnskapet

Selskapets omsetning økte i 2022 med 9,7 % sammenlignet med 2021. Omsetningen økte fra 54,2 millioner kroner i 2021 til 59,5 millioner kroner i 2022, primært grunnet økning i dagraten. Årsresultatet ble i 2022 -2,0 millioner kroner, sammenlignet med -1,7 millioner kroner i 2021.

Kontantstrøm fra driften i selskapet var 16,0 millioner kroner i 2022, sammenlignet med 14,6 millioner kroner i 2021. Netto kontantstrøm fra investeringsaktiviteter utgjorde -9,1 millioner kroner i 2022, sammenlignet med 0,0 millioner kroner i 2021. Investeringene i 2022 bestod av periodisk vedlikehold av skip. Netto kontantstrøm fra finansieringsaktiviteter var -3,2 millioner kroner i 2022, sammenlignet med -5,6 millioner kroner i 2021. Netto endring i kontantstrøm var 3,7 millioner kroner i 2022, sammenlignet med 9,0 millioner kroner i 2021.

Selskapet hadde ved utgangen av 2022 en egenkapital på 72,8 millioner kroner (egenkapitalandel 26,8 %), sammenlignet med 53,5 millioner kroner (egenkapitalandel 19,1 %) i 2021.

Selskapet har ikke hatt utgifter til forskning og utvikling i 2022.

### Fremtidig utvikling

REM EIR har fast kontrakt til mai 2027 med en svært solid kunde.

### Finansiell risiko

Selskapets inntekter og kostnader er i det vesentlige i norske kroner. Virksomheten anses derved å ha svært liten valutarisiko. Selskapet har CIRR-fastrentelån, og har dermed liten eksponering mot endring i rentenivå.

Selskapet vurderer likviditeten i selskapet som god. Forfallstidspunkter for kundefordringer opprettholdes.

Risikoen for tap på fordringer er vurdert som lav.

### Arbeidsmiljø

REM EIR driftes av Remøy Shipping AS og mannskap leies fra R S Crewing AS. Selskapet har ingen ansatte.

Selskapets styre består av 5 personer, hvorav 2 er kvinner.

Konsernet har tegnet styreansvarsforsikring som dekker styret, daglig leder og ledelsen. Forsikringen omfatter selskaper der W Holding AS eier 50 % eller mer. Forsikringen dekker ansvar for formueskade som skyldes krav som følge av påståtte ansvarsbetingende handlinger eller unnlaterelser.

### Miljørapportering

Virksomheten påvirker ikke det ytre miljø utover det som er vanlig for denne type virksomhet. REM EIR er et DualFuel-fartøy som opererer på LNG og er utstyrt med batteripakke. Fartøyet har dermed mulighet til å gå på flytende naturgass. Selskapet har også et pågående prosjekt hvor ambisjonen er å oppgradere fremdriftssystemet om bord på REM EIR til å benytte ammoniakk som drivstoff.

Redegjørelse i henhold til § 5 i Lov om virksomhetens åpenhet og arbeid med grunnleggende menneskerettigheter og anstendige arbeidsforhold (åpenhetsloven) vil bli tilgjengelig på konsernets nettsider <https://www.remoyshipping.no/>



This file is sealed with a digital signature.  
The seal is a guarantee for the authenticity  
of the document.

Document ID:  
DEE82258AB8440B7A185F774357139CD



## Fortsatt drift

I samsvar med regnskapslovens § 3-3a bekreftes det at forutsetningen om fortsatt drift er til stede og at denne forutsetningen er lagt til grunn ved utarbeidelsen av regnskapet. Til grunn for antagelsen ligger resultatprognoser for 2023, samt utsikter for videre år.

## Årsresultat og disponeringer

I 2022 hadde selskapet et resultat etter skattekostnad på kr -1 997 497 som foreslås disponert slik:

Disponering	Beløp
Fra annen egenkapital	1 997 497

Årsberetning er signert elektronisk, 19. april 2023

Ole Andre Heggheim  
Styreleder

Line Remøy Strømsvik  
Styremedlem

Helene Remøy  
Styremedlem

Daniel Joakim Andersen Remøy  
Styremedlem

Ola Beinnes Fosse  
Styremedlem

Karl-Johan Bakken  
Daglig leder



This file is sealed with a digital signature.  
The seal is a guarantee for the authenticity  
of the document.

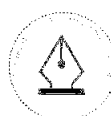
Document ID:  
DEE82258AB8440B7A185F774357139CD



## Resultatregnskap

Rem Stadt AS

Driftsinntekter og driftskostnader	Note	2022	2021
Fraktinntekter	2	59 463 233	54 183 749
<b>Sum driftsinntekter</b>		<b>59 463 233</b>	<b>54 183 749</b>
Mannskapskostnader	3	22 129 733	19 684 208
Driftskostnader fartøy		7 683 094	5 999 598
Annen driftskostnad	3	3 521 528	3 207 742
<b>Sum driftskostnader før avskrivninger</b>		<b>33 334 355</b>	<b>28 891 547</b>
<b>Driftsresultat før avskrivninger</b>		<b>26 128 878</b>	<b>25 292 202</b>
Avskrivning	4	18 630 821	18 159 504
<b>Sum avskrivninger</b>		<b>18 630 821</b>	<b>18 159 504</b>
<b>Driftsresultat</b>		<b>7 498 056</b>	<b>7 132 698</b>
<b>Finansinntekter og finanskostnader</b>			
Annen finansinntekt	5	72 091	17 549
Rentekostnad til foretak i samme konsern		1 174 240	832 710
Annen finanskostnad	5	8 956 801	8 560 391
<b>Resultat av finansposter</b>		<b>-10 058 949</b>	<b>-9 375 552</b>
<b>Resultat før skattekostnad</b>		<b>-2 560 893</b>	<b>-2 242 853</b>
Skattekostnad på resultat	6	-563 396	-493 428
<b>Årsresultat</b>		<b>-1 997 497</b>	<b>-1 749 425</b>
<b>Overføringer</b>			
Overført fra annen egenkapital		1 997 497	1 749 425
<b>Sum overføringer</b>		<b>-1 997 497</b>	<b>-1 749 425</b>



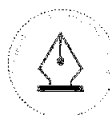
This file is sealed with a digital signature.  
The seal is a guarantee for the authenticity  
of the document.

Document ID:  
DEE82258AB8440B7A185F774357139CD



### Balanse Rem Stadt AS

Eiendeler	Note	2022	2021
<b>Anleggsmidler</b>			
<i>Varige driftsmidler</i>			
Skip	4, 8	229 648 236	239 141 380
<b>Sum varige driftsmidler</b>	<b>4</b>	<b>229 648 236</b>	<b>239 141 380</b>
<i>Finansielle anleggsmidler</i>			
Investeringer i aksjer og andeler	9	100 000	100 000
<b>Sum finansielle anleggsmidler</b>		<b>100 000</b>	<b>100 000</b>
<b>Sum anleggsmidler</b>		<b>229 748 236</b>	<b>239 241 380</b>
<b>Omløpsmidler</b>			
<i>Fordringer</i>			
Kundefordringer	8	5 743 313	5 433 337
Andre kortsiktige fordringer	10	3 597 156	2 814 305
Konsernfordringer	10	5 456 510	8 500 000
<b>Sum fordringer</b>		<b>14 796 979</b>	<b>16 747 643</b>
<i>Bankinnskudd, kontanter o.l</i>			
Bankinnskudd, kontanter o.l.	11	27 209 922	23 538 538
<b>Sum bankinnskudd, kontanter o.l</b>		<b>27 209 922</b>	<b>23 538 538</b>
<b>Sum omløpsmidler</b>		<b>42 006 901</b>	<b>40 286 180</b>
<b>Sum eiendeler</b>		<b>271 755 138</b>	<b>279 527 560</b>



This file is sealed with a digital signature.  
The seal is a guarantee for the authenticity  
of the document.

Document ID:  
DEE82258AB8440B7A185F774357139CD



### Balanse Rem Stadt AS

Egenkapital og gjeld	Note	2022	2021
<b>Egenkapital</b>			
<i>Innskutt egenkapital</i>			
Aksjekapital	12	3 000 000	3 000 000
Ikke registrert kapitalutvidelse		17 000 000	0
Annen innskutt egenkapital		10 886 078	6 630 000
<b>Sum innskutt egenkapital</b>	<b>7</b>	<b><u>30 886 078</u></b>	<b><u>9 630 000</u></b>
<i>Opptjent egenkapital</i>			
Annen egenkapital	7	41 890 296	43 887 793
<b>Sum opptjent egenkapital</b>		<b><u>41 890 296</u></b>	<b><u>43 887 793</u></b>
<b>Sum egenkapital</b>		<b><u>72 776 374</u></b>	<b><u>53 517 793</u></b>
<b>Gjeld</b>			
<i>Avsetning for forpliktelser</i>			
Utsatt skatt	6	6 744 511	6 107 475
<b>Sum avsetning for forpliktelser</b>		<b><u>6 744 511</u></b>	<b><u>6 107 475</u></b>
<i>Annen langsiktig gjeld</i>			
Langsiktig konserngjeld	10	24 883 664	32 241 791
Gjeld til kredittinstitusjoner	8	161 217 187	185 396 094
<b>Sum annen langsiktig gjeld</b>		<b><u>186 100 852</u></b>	<b><u>217 637 885</u></b>
<i>Kortsiktig gjeld</i>			
Leverandørgjeld	10	2 545 666	1 313 667
Skyldig offentlige avgifter		130 868	99 457
Kortsiktig konserngjeld	10	2 800 624	0
Annen kortsiktig gjeld		656 244	851 283
<b>Sum kortsiktig gjeld</b>		<b><u>6 133 401</u></b>	<b><u>2 264 407</u></b>
<b>Sum gjeld</b>		<b><u>198 978 764</u></b>	<b><u>226 009 767</u></b>
<b>Sum egenkapital og gjeld</b>		<b><u>271 755 138</u></b>	<b><u>279 527 560</u></b>





## Balanse

### Rem Stadt AS

Regnskapet er signert elektronisk, 19. april 2023

Styret i Rem Stadt AS

Ole Andre Heggheim  
Styreleder

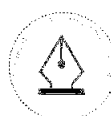
Line Remøy Strømsvik  
Styremedlem

Helene Remøy  
Styremedlem

Daniel Joakim Andersen Remøy  
Styremedlem

Ola Beinnes Fosse  
Styremedlem

Karl-Johan Bakken  
Daglig leder



This file is sealed with a digital signature.  
The seal is a guarantee for the authenticity  
of the document.

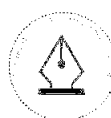
Document ID:  
DEE82258AB8440B7A185F774357139CD



## Kontantstrømpoppstilling

Rem Stadt AS

	2022	2021
<b>Kontantstrømmer fra operasjonelle aktiviteter</b>		
Resultat før skattekostnad	-2 560 893	-2 242 853
Ordinære avskrivninger	18 630 821	18 159 504
Endring i kundefordringer	-309 976	-926 159
Endring i leverandørgjeld	1 231 999	-340 696
Endring i andre tidsavgrensningsposter	-946 480	-58 415
<b>Netto kontantstrøm fra operasjonelle aktiviteter</b>	<b>16 045 471</b>	<b>14 591 380</b>
<b>Kontantstrømmer fra investeringsaktiviteter</b>		
Innbetalinger ved salg av varige driftsmidler	0	0
Utbetalinger ved kjøp av varige driftsmidler	9 137 678	0
<b>Netto kontantstrøm fra investeringsaktiviteter</b>	<b>-9 137 678</b>	<b>0</b>
<b>Kontantstrømmer fra finansieringsaktiviteter</b>		
Utbetalinger ved nedbetaling av langsiktig gjeld	24 178 906	6 392 969
Endring lån konsern	3 942 498	832 710
Innbetaling av aksjekapital	17 000 000	0
<b>Netto kontantstrøm fra finansieringsaktiviteter</b>	<b>-3 236 408</b>	<b>-5 560 259</b>
Netto endring i kontanter og kontantekvivalenter	3 671 385	9 031 122
Beh. av kont. og kontantekvivalenter ved per. begynnelse	23 538 538	14 507 416
<b>Beh. av kont. og kontantekvivalenter ved per. slutt</b>	<b>27 209 922</b>	<b>23 538 538</b>



This file is sealed with a digital signature.  
The seal is a guarantee for the authenticity  
of the document.

Document ID:  
DEE82258AB8440B7A185F774357139CD

## Noter til regnskapet 2022

### Note 1 Regnskapsprinsipper

Årsregnskapet er satt opp i samsvar med regnskapsloven og god regnskapsskikk for øvrige foretak.

#### Bruk av estimater

Utarbeidelse av regnskap i samsvar med regnskapsloven krever bruk av estimater. Videre krever anvendelse av selskapets regnskapsprinsipper at ledelsen må utøve skjønn. Områder som i stor grad inneholder slike skjønsmessige vurderinger, høy grad av kompleksitet, eller områder hvor forutsetninger og estimater er vesentlige for årsregnskapet, er beskrevet i notene.

#### Salgsinntekter

Inntekter og kostnader relatert til certepartiene periodiseres ut fra det antall dager reisen varer før og etter regnskapsperiodens slutt. Inntekter i forbindelse med mobilisering og demobilisering inntektsføres i den perioden mobilisering eller demobilisering skjer.

#### Klassifisering og vurdering av balanseposter

Eiendeler bestemt til varig eie eller bruk er klassifisert som anleggsmidler. Anleggsmidler er vurdert til anskaffelseskost. Omløpsmidler og kortsiktig gjeld omfatter normalt poster som forfaller til betaling innen ett år etter balansedagen, samt poster som knytter seg til varekretsløpet. Omløpsmidler vurderes til laveste verdi av anskaffelseskost og antatt virkelig verdi. Fordringer klassifiseres som omløpsmidler hvis de skal tilbakebetales i løpet av ett år. For gjeld er analoge kriterier lagt til grunn. Første års avdrag på langsiktige fordringer og langsiktig gjeld klassifiseres likevel ikke som omløpsmiddel og kortsiktig gjeld.

#### Varige driftsmidler

Varige driftsmidler balanseføres og avskrives til restverdi over driftsmidlenes forventede utnyttbare levetid. Ved endring i avskrivningsplan fordeles virkningen over gjenværende avskrivningstid ("knekkpunktmetoden").

Vedlikehold av driftsmidler kostnadsføres løpende. Påkostninger eller forbedringer tillegges driftsmidlets kostpris og avskrives i takt med driftsmidlet. Skillet mellom vedlikehold og påkostning/forbedring regnes i forhold til driftsmidlets stand ved kjøp av driftsmidlet.

På leveringstidspunktet for nye skip skilles ut et beløp tilsvarende forventet kostnad ved første ordinære klassing/periodisk vedlikehold, som avskrives over perioden frem til neste dokkingstidspunkt. Kostnader knyttet til etterfølgende periodisk vedlikehold blir aktivert og avskrevet frem til neste periodisk vedlikehold, hovedsakelig over 60 måneder.

#### Nedskrivning av anleggsmidler

Ved indikasjon på at balanseført verdi av et anleggsmiddel er høyere enn virkelig verdi, foretas det test for verdifall. Testen foretas for det laveste nivå av anleggsmidler som har selvstendige kontantstrømmer. Hvis balanseført verdi er høyere enn både salgsverdi og gjenvinnbart beløp, foretas det nedskrivning til det høyeste av salgsverdi og gjenvinnbart beløp. Gjenvinnbart beløp er det høyeste av netto salgsverdi og bruksverdi. Bruksverdi er nåverdi av fremtidige kontantstrømmer knyttet til eiendelen. Tidligere nedskrivninger, med unntak for nedskrivning av goodwill, reverseres hvis grunnlaget for nedskrivningen ikke lenger er til stede.

#### Investeringer i andre selskaper

Kostmetoden brukes som prinsipp for investeringer i andre selskaper. Kostprisen økes når midler tilføres ved kapitalutvidelse, eller når det gis konsernbidrag til datterselskap. Mottatte utdelinger resultatføres i utgangspunktet som inntekt. Utbytte/konsebidrag fra datterselskap regnskapsføres det samme året som datterselskapet avsetter beløpet. Utbytte fra andre selskaper regnskapsføres som finansinntekt når utbyttet er vedtatt. Investeringene blir nedskrevet til virkelig verdi dersom verdifallet ikke er forbigående.



This file is sealed with a digital signature.  
The seal is a guarantee for the authenticity  
of the document.

Document ID:  
DEE82258AB8440B7A185F774357139CD



## Noter til regnskapet 2022

### Fordringer

Kundefordringer og andre fordringer er oppført i balansen til pålydende etter fradrag for avsetning til forventet tap. Avsetning for tap gjøres på grunnlag av individuelle vurderinger av de enkelte fordringene. I tillegg gjøres det for øvrige kundefordringer en uspesifisert avsetning for å dekke antatt tap.

### Skatt

Skattekostnaden i resultatregnskapet omfatter både periodens betalbare skatt og endring i utsatt skatt. Utsatt skatt beregnes med 22 % på grunnlag av de midlertidige forskjeller som eksisterer mellom regnskapsmessige og skattemessige verdier, samt eventuelt ligningsmessig underskudd til fremføring ved utgangen av regnskapsåret. Skatteøkende og skattereduserende midlertidige forskjeller som reverserer eller kan reversere i samme periode er utlignet og nettoført. Netto utsatt skattefordel balanseføres i den grad det er sannsynlig at denne kan bli nyttegjort.

### Kontantstrømoppstilling

Kontantstrømoppstillingen utarbeides etter den indirekte metoden. Kontanter og kontantekvivalenter omfatter kontanter, bankinnskudd og andre kortsiktige, likvide plasseringer som umiddelbart og med uvesentlig kursrisiko kan konverteres til kjente kontantbeløp og med gjenværende løpetid mindre enn tre måneder fra anskaffelsesdato.

Regnskapsprinsippene er for øvrig nærmere omtalt i de tilhørende noter til de enkelte regnskapspostene.

### Note 2 Salgsinntekter

Per virksomhetsområde	2022	2021
Offshore	59 463 233	54 183 749
<b>Sum</b>	<b>59 463 233</b>	<b>54 183 749</b>

Geografisk fordeling	2022	2021
Europa	59 463 233	54 183 749
<b>Sum</b>	<b>59 463 233</b>	<b>54 183 749</b>



This file is sealed with a digital signature.  
The seal is a guarantee for the authenticity  
of the document.

Document ID:  
DEE82258AB8440B7A185F774357139CD



## Noter til regnskapet 2022

### Note 3 Mannskapskostnader, antall ansatte, godtgjørelser mm

Mannskapskostnader	2022	2021
Lønninger	20 872 952	19 905 034
Arbeidsgiveravgift	3 295 209	3 212 417
Refusjon nettolønn	-6 136 156	-7 777 754
Pensjonskostnader	1 707 938	1 954 655
Andre lønnsrelaterte ytelser	2 389 790	2 389 856
<b>Sum</b>	<b>22 129 733</b>	<b>19 684 208</b>

REM EIR driftes av Remøy Shipping AS og mannskap leies fra R S Crewing AS. Selskapet har ingen egne ansatte.

Selskapet har ingen egne ansatte og er dermed ikke pliktig til å ha tjenestepensjonsordning i henhold til lov om obligatorisk tjenestepensjon.

Ytelser til ledende personer	Daglig leder	Styret
Styrehonorar	0	487 500
<b>Sum</b>	<b>0</b>	<b>487 500</b>

Det er ikke gitt lån/sikkerhetsstillelse til daglig leder, styrets leder eller andre nærstående parter.

### Revisor

Kostnadsført honorar til revisor for 2022 utgjør kr 159 643,- ekskl.mva.

Lovpålagt revisjon (inkl. teknisk bistand med årsregnskap)	131 852
Skatterådgivning (inkl. teknisk bistand med ligning)	7 590
Bistand	18 851
Andre tjenester	1 350
<b>Sum honorar til revisor</b>	<b>159 643</b>



This file is sealed with a digital signature.  
The seal is a guarantee for the authenticity  
of the document.

Document ID:  
DEE82258AB8440B7A185F774357139CD



## Noter til regnskapet 2022

### Note 4 Anleggsmidler

	Fartøy	Periodisk vedlikehold	Sum
Anskaffelseskost pr. 01.01.22	377 545 941	14 602 518	392 148 459
+ Tilgang kjøpte driftsmidler	5 463 354	3 674 324	9 137 678
= Anskaffelseskost 31.12.22	<b>383 009 295</b>	<b>18 276 842</b>	<b>401 286 137</b>
Akkumulerte avskrivninger 31.12.22	121 821 108	9 453 942	131 275 050
+ Akkumulerte nedskrivninger 31.12.22	40 362 851		40 362 851
= Av- og nedskrivninger pr. 31.12.22	162 183 959	9 453 942	171 637 901
= Bokført verdi 31.12.22	<b>220 825 336</b>	<b>8 822 900</b>	<b>229 648 237</b>
Årets ordinære avskrivninger	15 386 960	3 243 861	18 630 821
Økonomisk levetid	25 år	5 år	

### Note 5 Spesifikasjon av finansinntekter og finanskostnader

Finansinntekter	2022	2021
Valutagevinst	55 100	659
Andre renteinntekter	16 991	16 890
<b>Sum finansinntekter</b>	<b>72 091</b>	<b>17 549</b>

Finanskostnader	2022	2021
Valutatap	2 847	6 476
Andre rentekostnader	7 588 635	8 156 371
Garantiprovisjon	367 217	397 544
Andre finanskostnader	998 102	0
<b>Sum finanskostnader</b>	<b>8 956 801</b>	<b>8 560 391</b>



This file is sealed with a digital signature.  
The seal is a guarantee for the authenticity  
of the document.

Document ID:  
DEE82258AB8440B7A185F774357139CD



## Noter til regnskapet 2022

### Note 6 Skatt

<b>Årets skattekostnad</b>	<b>2022</b>	<b>2021</b>
Resultatført skatt på ordinært resultat:		
Betalbar skatt	0	0
Endring i utsatt skatt	-563 396	-493 428
<b>Skattekostnad ordinært resultat</b>	<b>-563 396</b>	<b>-493 428</b>
Skattepliktig inntekt:		
Resultat før skatt	-2 560 893	-2 242 853
Permanente forskjeller	0	0
Endring i midlertidige forskjeller	-643 972	1 027 356
Mottatt konsernbidrag	5 456 510	8 500 000
Anvendelse av fremførbart underskudd	-2 251 646	-7 284 502
<b>Skattepliktig inntekt</b>	<b>0</b>	<b>0</b>
Betalbar skatt i balansen:		
Betalbar skatt på årets resultat	-1 200 432	-1 870 000
Betalbar skatt på mottatt konsernbidrag	1 200 432	1 870 000
<b>Sum betalbar skatt i balansen</b>	<b>0</b>	<b>0</b>

Skatteeffekten av midlertidige forskjeller og underskudd til fremføring som har gitt opphav til utsatt skatt og utsatte skattefordeler, spesifisert på typer av midlertidige forskjeller

	<b>2022</b>	<b>2021</b>	<b>Endring</b>
Varige driftsmidler	125 466 436	123 463 106	-2 003 331
Gevinst - og tapskonto	5 437 433	6 796 792	1 359 359
<b>Sum</b>	<b>130 903 869</b>	<b>130 259 898</b>	<b>-643 972</b>
Akkumulert fremførbart underskudd	-82 077 150	-84 328 795	-2 251 646
Avskåret rentefradrag	-18 169 851	-18 169 851	0
<b>Grunnlag for utsatt skatt</b>	<b>30 656 869</b>	<b>27 761 251</b>	<b>-2 895 617</b>
<b>Utsatt skatt (22 %)</b>	<b>6 744 511</b>	<b>6 107 475</b>	<b>-637 036</b>

### Note 7 Egenkapital

	<b>Aksjekapital</b>	<b>Ikke registrert kapitalutvidelse</b>	<b>Annen innskutt egenkapital</b>	<b>Annen egenkapital</b>	<b>Sum egenkapital</b>
Pr. 01.01	3 000 000	0	6 630 000	43 887 793	53 517 793
Vedtatt ikke registrert kapitalforhøyelse	0	17 000 000	0	0	17 000 000
Årets resultat	0	0	0	-1 997 497	-1 997 497
Mottatt konsernbidrag	0	0	4 256 078	0	4 256 078
<b>Pr 31.12</b>	<b>3 000 000</b>	<b>17 000 000</b>	<b>10 886 078</b>	<b>41 890 296</b>	<b>72 776 374</b>

Kapitalutvidelse med kr. 17 000 000 er vedtatt 25. november 2022. Kapitalutvidelsen er registrert i Foretaksregisteret 4. januar 2023.



This file is sealed with a digital signature. The seal is a guarantee for the authenticity of the document.

Document ID:  
DEE82258AB8440B7A185F774357139CD



## Noter til regnskapet 2022

### Note 8 Fordringer, gjeld, pantstillelser og garantier m.v

	2022	2021
Langsiktig gjeld med forfall senere enn fem år	0	12 755 937

### Gjeld som er sikret ved pant o.l.

	2022	2021
Gjeld til kredittinstitusjoner	161 217 187	185 396 094
<b>Sum</b>	<b>161 217 187</b>	<b>185 396 094</b>

### Balanseført verdi av pantsatte eiendeler

	2022	2021
Skip	229 648 236	239 141 380
Factoring	5 743 313	5 433 337
<b>Sum</b>	<b>235 391 549</b>	<b>244 574 717</b>

### Note 9 Andre langsiktige aksjer og andeler

#### Anleggsmidler

Anleggsaksjer og mindre investeringer i ansvarlige selskaper og kommandittselskaper hvor selskapet ikke har betydelig innflytelse balanseføres til gjennomsnittlig anskaffelseskost.

Aksjene vurderes til laveste av gjennomsnittlig anskaffelseskost og virkelig verdi på balansedagen.

Utbetalinger fra selskapene inntektsføres som andre finansinntekter.

Selskap	Aksjekapital	Antall aksjer	Eierandel	Anskaffelseskost	Balanseført verdi
Fosnagard AS	1 000 000	10	10 %	100 000	100 000
	<b>1 000 000</b>	<b>10</b>	<b>10 %</b>	<b>100 000</b>	<b>100 000</b>



This file is sealed with a digital signature.  
The seal is a guarantee for the authenticity  
of the document.

Document ID:  
DEE82258AB8440B7A185F774357139CD



## Noter til regnskapet 2022

### Note 10 Mellomværende med selskap i samme konsern

<b>Fordringer</b>	<b>2022</b>	<b>2021</b>
Konsembidrag	5 456 510	8 500 000
Andre kortsiktige fordringer	1 998 472	1 886 462
<b>Sum fordringer</b>	<b>7 454 982</b>	<b>10 386 462</b>

<b>Gjeld</b>	<b>2022</b>	<b>2021</b>
Gjeld til konsernselskap langsiktig	24 883 664	32 241 791
Leverandørgjeld	862 945	587 625
Gjeld til konsernselskap kortsiktig	2 800 624	0
<b>Sum gjeld</b>	<b>28 547 233</b>	<b>32 829 417</b>

<b>Transaksjoner</b>	<b>2022</b>	<b>2021</b>
Mannskapskostnader (øvrige konsernselskaper)	21 003 645	18 523 641
Kostnader til sentralisert tjenesteyting (management etc.)	2 712 792	2 616 000
<b>Sum</b>	<b>23 716 437</b>	<b>21 139 641</b>

Noten viser brutto beløp på transaksjonene mellom nærstående.

### Note 11 Bankinnskudd

Av bankinnskudd er kr 193 000,- bundne skattetrekkmidler.

### Note 12 Aksjonærer

Aksjekapitalen i Rem Stadt AS pr. 31.12 består av:

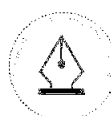
	<b>Antall</b>	<b>Pålydende</b>	<b>Bokført</b>
Ordinære aksjer	2 000	1 500,0	3 000 000
<b>Sum</b>	<b>2 000</b>		<b>3 000 000</b>

### Eierstruktur

Aksjonærer i % pr. 31.12:

	<b>Ordinære</b>	<b>Eierandel</b>	<b>Stemmeandel</b>
Remøy Group AS	2 000	100,0	100,0

Rem Stadt AS er et heleid datterselskap av Remøy Group AS, som har forretningskontor i Fosnavåg i Herøy kommune. Konsernregnskap er utarbeidet.



This file is sealed with a digital signature.  
The seal is a guarantee for the authenticity  
of the document.

Document ID:  
DEE82258AB8440B7A185F774357139CD