



ÅRSREGNSKAPET FOR REGNSKAPSÅRET 2022 - GENERELL INFORMASJON

Enheten

Organisasjonsnummer: 943 575 142
Organisasjonsform: Aksjeselskap
Foretaksnavn: DREVELIN ORTOPEDI AS
Forretningsadresse: Møllendalsbakken 11
5009 BERGEN

Regnskapsår

Årsregnskapets periode: 01.01.2022 - 31.12.2022

Konsern

Morselskap i konsern: Ja
Konsernregnskap lagt ved: Nei

Regnskapsregler

Regler for små foretak benyttet: Nei
Benyttet ved utarbeidelsen av årsregnskapet til selskapet: Regnskapslovens alminnelige regler

Årsregnskapet fastsatt av kompetent organ

Bekreftet av representant for selskapet: Petter Jørgen Christensen
Dato for fastsettelse av årsregnskapet: 25.05.2023

Grunnlag for avgivelse

År 2022: Årsregnskapet er elektronisk innlevert
År 2021: Tall er hentet fra elektronisk innlevert årsregnskap fra 2022

Det er ikke krav til at årsregnskapet m.v. som sendes til Regnskapsregisteret er undertegnet. Kontrollen på at dette er utført ligger hos revisor/enhetens øverste organ. Sikkerheten ivaretas ved at innsender har rolle/rettighet for innsending av årsregnskapet via Altinn, og ved at det bekreftes at årsregnskapet er fastsatt av kompetent organ.

Brønnøysundregistrene, 09.07.2024



Resultatregnskap

Beløp i: NOK	Note	2022	2021
RESULTATREGNSKAP			
Inntekter			
Salgsinntekt	2, 3	118 252 525	106 900 977
Annen driftsinntekt	3, 4	183 500	191 483
Sum inntekter		118 436 025	107 092 460
Kostnader			
Endring i beholdning av varer under tilvirkning og ferdig tilvirkede varer		1 733 353	-1 520 046
Varekostnad	2	43 168 919	38 844 291
Lønnskostnad	5	42 727 349	40 061 196
Avskrivning på driftsmidler	4	1 814 821	1 980 106
Annen driftskostnad	4, 5	14 869 819	14 293 363
Sum kostnader		104 314 262	93 658 910
Driftsresultat		14 121 764	13 433 551
Finansinntekter og finanskostnader			
Annen renteinntekt	2	293 867	137 449
Annen finansinntekt	2	30 003	12 000
Sum finansinntekter		323 869	149 449
Annen rentekostnad		43 068	10 701
Annen finanskostnad	6	415 358	183 284
Sum finanskostnader		458 426	193 986
Netto finans		-134 557	-44 537
Ordinært resultat før skattekostnad		13 987 207	13 389 014
Skattekostnad på resultat	7	3 112 839	2 972 785
Ordinært resultat etter skattekostnad		10 874 368	10 416 229
Årsresultat		10 874 368	10 416 229
Årsresultat etter minoritetsinteresser		10 874 368	10 416 229



Resultatregnskap

Beløp i: NOK	Note	2022	2021
Totalresultat		10 874 368	10 416 229
Overføringer og disponeringer			
Avsatt til tilleggsutbytte			500 000
Ordinært utbytte		4 000 000	4 000 000
Avsatt til annen egenkapital		6 874 368	5 916 229
Sum overføringer og disponeringer		10 874 368	10 416 229



Balanse

Beløp i: NOK	Note	2022	2021
BALANSE - EIENDELER			
Anleggsmidler			
Immaterielle eiendeler			
Utsatt skattefordel	7	1 221 177	1 240 601
Sum immaterielle eiendeler		1 221 177	1 240 601
Varige driftsmidler			
Tomter, bygninger o.a. fast eiendom	4	2 918 226	2 948 000
Transportmidler	4, 8	1 521 877	655 963
Inventar, innredning og annet driftsløsøre	4	2 486 632	3 259 500
Sum varige driftsmidler		6 926 735	6 863 463
Finansielle anleggsmidler			
Investering i datterselskap	2	1 387 703	844 310
Andre langsiktige fordringer	2, 5, 8, 9	9 174 067	7 254 370
Sum finansielle anleggsmidler		10 561 770	8 098 680
Sum anleggsmidler		18 709 682	16 202 745
Omløpsmidler			
Varer			
Sum varer	10	19 338 147	18 856 216
Fordringer			
Kundefordringer	2	21 346 136	20 058 967
Andre kortsiktige fordringer	2, 5, 9	2 446 299	5 499 602
Sum fordringer		23 792 436	25 558 569
Investeringer			
Aksjer og andeler i foretak i samme konsern	6	6 680 932	3 400 000
Sum investeringer		6 680 932	3 400 000
Bankinnskudd, kontanter og lignende			
Bankinnskudd, kontanter o.l.	11	19 048 939	15 053 982
Sum bankinnskudd, kontanter og lignende		19 048 939	15 053 982



Balanse

Beløp i: NOK	Note	2022	2021
Sum omløpsmidler		68 860 454	62 868 767
SUM EIENDELER		87 570 136	79 071 512
BALANSE - EGENKAPITAL OG GJELD			
Egenkapital			
Innskutt egenkapital			
Aksjekapital	9	132 000	132 000
Overkurs		616 027	616 027
Sum innskutt egenkapital		748 027	748 027
Opptjent egenkapital			
Annen egenkapital		48 210 669	41 336 302
Sum opptjent egenkapital		48 210 669	41 336 302
Sum egenkapital	12	48 958 696	42 084 329
Gjeld			
Langsiktig gjeld			
Pensjonsforpliktelser	5	5 828 993	6 089 568
Sum avsetninger for forpliktelser		5 828 993	6 089 568
Annen langsiktig gjeld			
Gjeld til kredittinstitusjoner	8, 13	829 144	422 668
Sum annen langsiktig gjeld		829 144	422 668
Sum langsiktig gjeld		6 658 137	6 512 236
Kortsiktig gjeld			
Leverandørgjeld	2	5 897 586	5 784 072
Betalbar skatt	7	2 939 021	2 742 877
Skyldig offentlige avgifter		10 666 755	8 771 457
Utbytte		4 000 000	4 000 000
Annen kortsiktig gjeld	2	8 449 940	9 176 540
Sum kortsiktig gjeld		31 953 303	30 474 947



Balanse

Beløp i: NOK	Note	2022	2021
Sum gjeld		38 611 439	36 987 183
SUM EGENKAPITAL OG GJELD		87 570 136	79 071 512



DREVELIN ORTOPEDI AS

Årsberetning for 2022

Virksomhetens art hvor den drives.

Drevelin Ortopedi AS produserer ortopediske hjelpemidler til brukere på Vestlandet fra sin forretningsadresse i Bergen. Hjelpemidlene blir fremstilt etter individuell tilpassing og betales over Folketrygden. Hoveddelen av vår omsetning er fra pasienter som får sine hjelpemidler gjennom NAV. Drevelin Ortopedi AS leverer også innleggssåler, andre hjelpemidler og kommersielle produkter til privatpersoner og til institusjoner.

Selskapet har aksjemajoriteten i Drevelin Ortopedi Sør AS i Kristiansand S, Drevelin Helse AS i Bergen og i Drevelin Ortopedi Skien AS.

Fortsatt drift.

Årsregnskapet for 2022 er basert på fortsatt drift og styret bekrefter at forutsetningen for fortsatt drift er til stede.

Rettvisende oversikt over utvikling og resultat.

Styret mener at årsregnskapet gir et rettvisende bilde av selskapets eiendeler og gjeld, og økonomiske stilling. Styret er tilfreds med årets utvikling. Selskapets omsetning er økt med ca 10,5 % sammenlignet med fjoråret. Årets overskudd før skatt er på kr. 13 987 207,- mens årets overskudd etter skatt er på kr. 10 874 368,-. Styret mener at selskapet har grunnlag til å utbetale kr. 4.000 000,- i ordinært utbytte, mens resten overføres til annen egenkapital.

Forsknings- og utviklingsaktiviteter.

Selskapet har ingen forsknings- eller utviklingsaktiviteter.

Arbeidsmiljøet, likestilling, diskriminering, åpenhetsloven og det ytre miljøet.

Sykefraværet var i 2022 på 8,42 %, som er noe høyere enn 7,11 % i 2021. Det var 1 skade som medførte fravær. Drevelin Ortopedi AS har i alt 57 gjennomsnittlig årsverk, fordelt på 60 ansatte, herav 35 kvinner og 25 menn. Drevelin Ortopedi AS vektlegger likestilling, likelønn og bekjempelse av diskriminering. Kvinner utgjør 50% av ledergruppen. Vi har i tillegg 4 kvinner som innehar lederansvar på ulike områder. Omkring 22% av staben har utenlandsk opprinnelse fra i alt seks kontinenter. Omkring 9% har nedsatt funksjonalitet. Styret består av 3 menn og 3 kvinner. Styret har ut fra en helhetlig vurdering av antall ansatte, stillingskategorier og diversitet ikke funnet det nødvendig å iverksette spesielle tiltak med hensyn til likestilling eller diskriminering. Selskapet har utarbeidet en likestillingsredegjørelse. Det henvises til; <https://drevelin.no/likestillingsredegjørelse>



Drevelin Ortopedi AS er omfattet av Åpenhetsloven. Rapport for 2022 vil tilgjengeliggjøres på våre nettsider innen lovens frist.

Bedriften forurensrer ikke det ytre miljø. Bedriften har inngått en avtale med BIR-Bedrift som utfører renovasjonstjenester. Det er gjennomført tiltak for å redusere avfallet og øke resirkuleringen. Det er også inngått avtale med Norsk Gjenvinning for deponering av spesialavfall.

Bedriftens ulike risiko og sårbarhet.

Bedriften er i løpet av 2022 ISO-sertifisert. Bedriften er solid og har tilfredsstillende likviditet. Gjeldsgraden er meget lav, og det meste av eiendelene er investert med egne midler, slik at kreditt- og likviditetsrisikoen er relativt lav.

Bedriften har en fire års kontrakt med NAV for tjenester og produksjon av ortopediske hjelpemidler. Avtalen løper fra 2021. Som følge av denne avtalen, samt et stabilt marked, anser selskapet under normale omstendigheter, markedsrisikoen som liten.

Risikoen anses også for å være lav vedrørende valuta og råvarepriser, så lenge det internasjonale markedet fungerer relativt normalt.

Styreforsikring for styret og daglig leder.

Det er tegnet ansvarsforsikring for styret og daglig leder.

Bergen, 25.05.2023

Styrets formann Rolf J. Christensen

Styremedlem Rolf J. Christensen

Styremedlem Haakon B. Schrøder

Styremedlem Kine Normann

Styremedlem Kristin Moen Brandsdal

Styremedlem Maria Bohnstedt-Bergesen

Daglig leder Petter J. Christensen



**Årsregnskap
2022**

DREVELIN ORTOPEDI AS



Resultatregnskap			
Drevelin Ortopedi AS			
Driftsinntekter og driftskostnader	Note	2022	2021
Salgsinntekt	2, 3	118 252 525	106 900 977
Annen driftsinntekt	3, 4	183 500	191 483
Sum driftsinntekter		<u>118 436 025</u>	<u>107 092 460</u>
Varekostnad	2	43 168 919	38 844 291
End. beh. varer i arbeid og ferdigvarer		1 733 353	-1 520 046
Lønnskostnad	5	42 727 349	40 061 196
Avskrivning på driftsmidler	4	1 814 821	1 980 106
Annen driftskostnad	4, 5	14 869 819	14 293 363
Sum driftskostnader		<u>104 314 262</u>	<u>93 658 910</u>
Driftsresultat		<u>14 121 764</u>	<u>13 433 551</u>
Finansinntekter og finanskostnader			
Annen renteinntekt	2	293 867	137 449
Annen finansinntekt	2	30 003	12 000
Annen rentekostnad		43 068	10 701
Annen finanskostnad	6	415 358	183 284
Resultat av finansposter		<u>-134 557</u>	<u>-44 537</u>
Resultat før skattekostnad		13 987 207	13 389 014
Skattekostnad på resultat	7	3 112 839	2 972 785
Resultat		<u>10 874 368</u>	<u>10 416 229</u>
Årsoverskudd		<u>10 874 368</u>	<u>10 416 229</u>
Overføringer			
Avsatt til tilleggsutbytte		0	500 000
Avsatt til utbytte		4 000 000	4 000 000
Avsatt til annen egenkapital		6 874 368	5 916 229
Sum overføringer		<u>10 874 368</u>	<u>10 416 229</u>

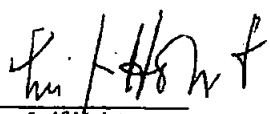




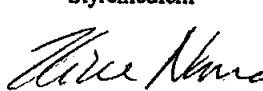



Balanse			
Drevelin Ortopedi AS			
Eiendeler	Note	2022	2021
Anleggsmidler			
Immaterielle eiendeler			
Utsatt skattefordel	7	1 221 177	1 240 601
Sum immaterielle eiendeler		<u>1 221 177</u>	<u>1 240 601</u>
Varige driftsmidler			
Tomter, bygninger o.a. fast eiendom	4	2 918 226	2 948 000
Transportmidler	4, 8	1 521 877	655 963
Inventar, innredning og annet driftsløsøre	4	2 486 632	3 259 500
Sum varige driftsmidler		<u>6 926 735</u>	<u>6 863 463</u>
Finansielle anleggsmidler			
Investeringer i datterselskap	2	1 387 703	844 310
Andre langsiktige fordringer	2, 5, 8, 9	9 174 067	7 254 370
Sum finansielle anleggsmidler		<u>10 561 770</u>	<u>8 098 680</u>
Sum anleggsmidler		<u>18 709 682</u>	<u>16 202 745</u>
Omløpsmidler			
Lager av varer og annen beholdning	10	19 338 147	18 856 216
Fordringer			
Kundefordringer	2	21 346 136	20 058 967
Andre kortsiktige fordringer	2, 5, 9	2 446 299	5 499 602
Sum fordringer		<u>23 792 436</u>	<u>25 558 569</u>
Investeringer			
Aksjer og andeler	6	6 680 932	3 400 000
Sum investeringer		<u>6 680 932</u>	<u>3 400 000</u>
Bankinnskudd, kontanter o.l.	11	19 048 939	15 053 982
Sum omløpsmidler		<u>68 860 454</u>	<u>62 868 767</u>
Sum eiendeler		<u>87 570 136</u>	<u>79 071 512</u>



Balanse			
Drevelin Ortopedi AS			
Egenkapital og gjeld	Note	2022	2021
Innskutt egenkapital			
Aksjekapital	9	132 000	132 000
Overkurs		616 027	616 027
Sum innskutt egenkapital		<u>748 027</u>	<u>748 027</u>
Opptjent egenkapital			
Annen egenkapital		48 210 669	41 336 302
Sum opptjent egenkapital		<u>48 210 669</u>	<u>41 336 302</u>
Sum egenkapital	12	<u>48 958 696</u>	<u>42 084 329</u>
Gjeld			
Avsetning for forpliktelser			
Pensjonsforpliktelser	5	5 828 993	6 089 568
Sum avsetning for forpliktelser		<u>5 828 993</u>	<u>6 089 568</u>
Gjeld til kredittinstitusjoner	8, 13	829 144	422 668
Sum annen langsiktig gjeld		<u>829 144</u>	<u>422 668</u>
Kortsiktig gjeld			
Leverandørgjeld	2	5 897 586	5 784 072
Betalbar skatt	7	2 939 021	2 742 877
Skyldig offentlige avgifter		10 666 755	8 771 457
Utbytte		4 000 000	4 000 000
Annen kortsiktig gjeld	2	8 449 940	9 176 540
Sum kortsiktig gjeld		<u>31 953 303</u>	<u>30 474 947</u>
Sum gjeld		<u>38 611 439</u>	<u>36 987 183</u>
Sum egenkapital og gjeld		<u>87 570 136</u>	<u>79 071 512</u>



Balanse		
Drevelin Ortopedi AS		
Bergen , 25.05.2023 Styret i Drevelin Ortopedi AS		
 Leif Holst Styreleder	 Rolf Johan Christensen Styremedlem	 Kristin Moen Brandsdal Styremedlem
 Haakon Ben Schrøder Styremedlem	 Maria Bohnstedt-Bergesen Styremedlem	 Kine Normann Styremedlem
 Petter Jørgen Christensen Daglig leder		
Drevelin Ortopedi AS		
Side 3		



DREVELIN ORTOPEDI AS NOTER TIL REGNSKAPET 2022

1 Regnskapsprinsipper og virkning av prinsippendringer

Årsregnskapet er satt opp i samsvar med regnskapsloven og god regnskapsskikk.

Varer og tjenester inntektsføres ved levering, finansinntekter inntektsføres ved opptjening.

Omløpsmidler vurderes til laveste av anskaffelseskost og virkelig verdi.
Kundefordringer og andre fordringer oppføres til pålydende etter fradrag for avsetning til forventet tap. Varebeholdningen vurderes til kostpris etter fradrag for ukurans.
Kostpris for varer i arbeid verdsettes til full tilvirkningskost. Markedsbaserte finansplasseringer vurderes til virkelig verdi.

Anleggsmidler vurderes til anskaffelseskost.
Varige driftsmidler er balanseført til kostpris med fradrag for ordinære avskrivninger samt eventuelle nedskrivninger. Finansinvesteringer balanseføres til kostpris, nedskrivning foretas i den grad verdinedgang på underliggende investeringer ikke er forventet å være forbigående.

Transaksjoner i utenlandsk valuta omregnes til kursen på transaksjonstidspunktet. Kundefordringer og gjeld i utenlandsk valuta er omregnet til balansedagens kurs.

Langsiktig og kortsiktig gjeld balanseføres til nominelt beløp på etableringstidspunktet.

Kontantstrømoppstillingen er utarbeidet etter den indirekte metode. Kontanter og kontantekvivalenter omfatter kontanter, bankinnskudd og andre kortsiktige, likvide plasseringer.

2 Konsern, datterselskap, tilknyttet selskap m.v.

Det er ikke utarbeidet konsernregnskap for Drevelin Ortopedi AS ettersom dette er utarbeidet for konsernspiss Drevelin Eiendom AS. Konsernregnskapet utleveres ved henvendelse til Drevelin Eiendom AS sitt kontor i Bergen.

Drevelin Ortopedi AS har eierandeler i følgende selskaper:

	Anskaffelses- tidspunkt	Forretnings- kontor	Eierandel/ stemmerett	Selskapets egenkapital 31.12.22	Selskapets resultat 2022
<u>Datterselskap:</u>					
Drevelin Ortopedi Skien AS	20.12.2012	12.07.2021	Skien	100 %	1 567 295
Drevelin Ortopedi Sør AS	19.02.2018		Kristiansand	51 %	-1 109 996
Drevelin Helse AS	19.04.2017		Bergen	51 %	-326 604

Årsregnskapet for Drevelin Helse AS for 2022 foreligger ikke pr i dag.

Aksjene er bokførte til kostpris pr 31.12.2022.

Selskapet har solgt 2 % av sine aksjer i Drevelin Ortopedi Sør AS i 2022 med en regnskapsmessig gevinst på kr 4 000,-.



DREVELIN ORTOPEDI AS NOTER TIL REGNSKAPET 2022

<u>Mellomværender:</u>	<u>31.12.22</u>	<u>31.12.21</u>
<i>Andre langsiktige fordringer:</i>		
Drevelin Helse AS	376 457	327 241
Drevelin Ortopedi Skien AS	227 062	-
Drevelin Ortopedi Sør AS	8 487 252	6 851 472
<i>Kundefordringer:</i>		
Drevelin Helse AS	67 200	21 120
Drevelin Ortopedi Sør AS	3 817 998	3 855 078
<i>Andre kortsiktige fordringer:</i>		
Drevelin Ortopedi Sør AS		1 350 921
<i>Leverandørgjeld:</i>		
Drevelin Helse AS	51 221	-
Drevelin Ortopedi Skien AS	534 099	354 056
Drevelin Ortopedi Sør AS	23 259	-
<i>Annen kortsiktig gjeld:</i>		
Drevelin Eiendom AS	8 700	8 700
Drevelin Helse AS	-	126 086
Drevelin Ortopedi Skien AS	701 786	144 628
<u>Transaksjoner:</u>	<u>2022</u>	<u>2021</u>
Utleie av utstyr, maskiner, biler etc	350 650	337 167
Salg/administrasjon	1 521 541	938 800
Varesalg	4 263 545	3 663 042
Varekjøp	3 958 768	3 575 550

Samtlige transaksjoner ovenfor gjelder Drevelin Ortopedi Sør AS utover et varesalg på kr 210 979,- som gjelder Drevelin Helse AS samt varekjøp på henholdsvis kr 31 034,- og 3 883 171,- som gjelder henholdsvis Drevelin Helse AS og Drevelin Ortopedi Skien AS.

Langsiktig lån mot Drevelin Ortopedi Sør AS er renteberegnet med 1,75 % i 2022, hvilket utgjør kr 163 032,- i renteinntekter i 2022.

Selskapet har avgitt et konsemdrag til Drevelin Ortopedi Skien AS i 2022 på kr 701 786,-.

3 Salgsinntekter

Selskapet driver med produksjon og omsetning av ortopediske hjelpemidler, samt omsetning av sko, fritidstøy og såler.

Pr virksomhetsområde	<u>2022</u>	<u>2021</u>
Ortopediske hjelpemidler	106 375 239	98 225 364
Sko, fritidstøy og såler	11 877 286	8 675 613
Andre driftsinntekter	183 500	191 483
<u>Sum driftsinntekter</u>	<u>118 436 025</u>	<u>107 092 460</u>
Geografisk fordeling		
Norge	118 436 025	107 092 460



DREVELIN ORTOPEDI AS NOTER TIL REGNSKAPET 2022

4 Varige driftsmidler

	31.12.2022
Anskaffelseskost	14 823 044
Tilgang	2 134 592
Avgang	-810 000
Anskaffelseskost	<u>16 147 635</u>
Akkumulerte avskrivninger	-9 220 901
Akkumulerte nedskrivninger	-
Regnskapsført verdi	<u>6 926 735</u>
Årets avskrivninger	<u>1 814 821</u>
Årets nedskrivninger	-
Gevinst ved salg	<u>183 500</u>

Avskrivningsprosent:

Bedriftshytte	1 %	lineær
Transportmidler	20 %	lineær
Inventar, innredning o.l	6,67 % - 20%	lineær
Datautstyr	20 % - 30%	lineær

Selskapet har i 2022 kostnadsført kr 162 941,- eks MVA vedrørende leasede biler.

5 Ansatte, godtgjørelser, lån til ansatte mv.

Lønnskostnader består av følgende poster:	2022	2021
Lønn og feriepenger	33 241 655	32 458 790
Arbeidsgiveravgift	5 716 222	4 984 307
Pensjonskostnader	2 851 153	2 085 790
Andre personalkostnader	918 320	532 309
Sum lønn og annen personalkostnad	<u>42 727 349</u>	<u>40 061 196</u>
Gjennomsnittlig årsverk:	<u>57</u>	<u>53</u>
Godtgjørelser daglig leder:	<u>2022</u>	<u>2021</u>
Lønn	1 865 232	1 421 551
Annen godtgjørelse	180 006	156 673

Det er utbetalt styregodtgjørelse i 2022 med kr 159 000,-. Det er ikke ytt lån til ansatte, ledelse eller eiere utover det som fremkommer i note nr 9 samt et lån til en ordinært ansatt på kr 7 000,-.

Obligatorisk tjenstepensjon

Selskapet er underlagt lov om obligatorisk tjenstepensjon, og har en ordning som tilfredsstillende kravene i denne lov. Avtalen er en innskuddsordning. Innstående på innskuddsfond og premiefond pr 31.12.2022 utgjør kr 26 296,-.

Pensjoner over drift

Det utbetales en årlig pensjon til Bjørn Christensen som er livsvarig. Denne forpliktelsen er innarbeidet i regnskapet. Nåverdien av forpliktelsen ved utgangen av året er beregnet til kr 355 000,-. Beregningen er basert på en diskonteringsrente på 3 % samt en pensjonsregulering på 4,77 %. Pensjonen for 2022 er kr 267 761,-.



DREVELIN ORTOPEDI AS NOTER TIL REGNSKAPET 2022

Selskapet har en usikret pensjonsavtale til tidligere daglig leder Rolf Johan Christensen. Avtalen innebærer en livsvarig alderspensjon over driften. Årlig pensjon som utgjør kr. 300 000,- på avtaletidspunktet skal reguleres hvert år. Det er også tilknyttet en ektefellepensjon som skal utgjøre 67% av Rolf Johan Christensen pensjon. Pensjonsforpliktelsen (inkl. arbeidsgiveravgift) pr. 31.12.22 er beregnet til kr. 5 473 993,-. Beregningen er basert på en diskonteringsrente på 3 % samt en pensjonsregulering på 2,25 %.

Revisor

Revisjonshonorar for 2022 utgjør kr 158 125,- eks mva.
I tillegg kommer andre tjenester med kr 170 275,- eks mva.

6 Aksjer og andeler i andre foretak mv

Andeler markedsbaserte fond er vurdert til markedsverdi mens øvrige fond er vurdert til laveste av anskaffelseskost og virkelig verdi.

	Kostpris	Markedsverdi
Markedsbaserte verdipapirfond	0	0

	Kostpris
Aksjer og andeler	6 788 469

Selskapets andeler i verdipapirfond er nedskrevet med kr 107 537,- i 2022 til kr 6 680 932,- pr 31.12.2022.

7 Skattekostnad

Grunnlag for 22 % betalbar skatt	2022
av årets inntekt	13 359 188
Årets skattekostnad består av:	
Betalbar skatt	2 939 021
Skatt konsernbidrag	154 393
Endring utsatt skattefordel	19 424
Netto skattekostnad	3 112 839

Utsatt skattefordel	31.12.2022	31.12.2021	Endring
Varige driftsmidler	985 768	873 209	-112 559
Varelager	-1 594 577	-1 645 104	-50 527
Kundefordringer	250 000	250 000	0
Pensjonsforpliktelse	5 828 993	6 089 568	260 575
Pensjonsmidler	-26 296	-6 657	19 639
Andre avsetninger	82 475	78 079	-4 396
Verdipapirfond	24 443	0	-24 443
Netto grunnlag	5 550 806	5 639 094	88 288
Utsatt skattefordel 22 %.	. 1 221 177	1 240 601	19 424

Alle midlertidige forskjeller kan utlignes, og dette er gjennomført i beregningen.



DREVELIN ORTOPEDI AS NOTER TIL REGNSKAPET 2022

8 Pantstillelser, garantiforpliktelser, langsiktige lån og fordringer

Selskapet har ingen gjeld som forfaller mer enn 5 år etter regnskapsårets slutt.
Selskapet har kr 9 174 067,- i fordringer som forfaller mer enn 1 år etter regnskapsårets slutt.

Gjeld som er sikret ved pant:

	31.12.2022	31.12.2021
Gjeld til kredittinstitusjoner	829 144	422 668
	<u>829 144</u>	<u>422 668</u>
Balanseført verdi av pantesikrede eiendeler:		
Transportmidler	1 202 749	521 624
	<u>1 202 749</u>	<u>521 624</u>

Selskapet har ingen kausjoner eller garantiforpliktelser utover at det er avgitt selvskyldnergarantier knyttet til leieavtaler inngått av datterselskapene Drevelin Ortopdi Sør AS og Drevelin Ortopedi Skien AS. For førstnevnte avtale begrenser dette seg til 12 måneder.

9 Aksjer og aksjonærer m.v.

Aksjekapitalen består av 13 200 aksjer, pålydende kr. 10 pr. aksje, totalt kr. 132.000.
Det er ikke forskjellige aksjeklasser i selskapet.

Selskapets aksjonærer er:	Eierandel
Drevelin Eiendom AS, v/Rolf Johan Christensen	51,58 % Styremedlem
Bjørn Christensen AS, v/Bjørn Christensen	22,03 %
Frøydis Jenssen	9,47 %
Katrine Jansen	4,85 %
Kristin Moen Brandsdal	4,77 % Styremedlem
Maria Bohnstedt-Bergesen	1,10 % Styremedlem
Finn Høydal	1,00 %
Krister Standnes	1,00 %
Odd Louis Rasmussen	1,00 %
Tore Klepsvik	0,76 %
Jan Roger Klakegg	0,38 %
Johanne Rønneberg	0,23 %
Jan Håkan Axelsson	0,19 %
Petter Jørgen Christensen	0,19 % Daglig leder
Rita Angelillo	0,19 %
Haakon Kvamme	0,15 %
Hilde Mohn	0,11 %
Kanyapak Somakettarin	0,11 %
Amanda Lundstrøm	0,08 %
Dif Boualem	0,08 %
Elin Gundersen	0,08 %
Lene Tveito	0,08 %
Line Damgaard	0,08 %
Maren Norheim	0,08 %
Maria Sørheim	0,08 %
Nina Gjøvåg	0,08 %
Aud Olsen	0,06 %



DREVELIN ORTOPEDI AS NOTER TIL REGNSKAPET 2022

Elin Vetås	0,05 %
Hege Antonsen	0,05 %
Renate Espedal	0,05 %
Sandra Rolland	0,05 %
Vivian Fanebust	0,04 %
	<u>100,0 %</u>

En av selskapets aksjonærer har mottatt lån fra selskapet på kr 50 000,- pr 31.12.2022. Lånet er ikke renteberegnet for 2022.

En av selskapets aksjonærer har mottatt lån fra selskapet på kr 26 664,- pr 31.12.2022. Lånet er renteberegnet med sats tilsvarende normrenten i arbeidsforhold i 2022.

10 Varer

Varer for videresalg er vurdert til laveste av anskaffelseskost og netto salgsverdi.
Råvarer er verdsatt til anskaffelseskost, med fradrag for ukurans.
Varer i arbeid og ferdigvarer er verdsatt til full tilvirkningskost med fradrag for ukurans.

	2022	2021
Varer for videresalg	3 284 000	2 400 000
Råvarer	2 759 000	2 653 000
Varer under tilvirkning	13 295 147	13 803 216
Ferdigvarer		
<u>Sum varelager</u>	<u>19 338 147</u>	<u>18 856 216</u>

11 Bundne midler

I posten inngår bundne bankinnskudd med kr. 1 749 316,-.

12 Egenkapital

	Aksje- kapital	Overkurs	Annen egenkapital	SUM
Pr.01.01	132 000	616 027	41 336 302	42 084 329
Årets resultat			10 874 368	10 874 368
Avsatt til utbytte			-4 000 000	-4 000 000
Pr. 31.12	<u>132 000</u>	<u>616 027</u>	<u>48 210 669</u>	<u>48 958 696</u>

13 Finansiell markedsrisiko

Selskapet benytter seg ikke av finansielle instrumenter i forbindelse med styringen av finansiell risiko.
Selskapet har plassert en del midler i verdipapirfond ved utgangen av 2022, jfr note 6.

Renterisiko

Renterisiko oppstår på kort og mellom lang sikt som et resultat av at selskapets gjeld har flytende rente. Risikoen anses ikke for å være vesentlig.



DREVELIN ORTOPEDI AS
NOTER TIL REGNSKAPET 2022

Valutarisiko

Utvikling i valutakurser innebærer både direkte og indirekte en økonomisk risiko for selskapet. Det er ikke inngått avtaler som reduserer denne risikoen pr. 31.12.2022. Risikoen anses ikke for å være vesentlig.

Råvarepriserisiko

Risiko for svingninger i råvarepriser sikres gjennom langsiktige avtaler om kjøp, samt inngåelse av strategiske avtaler med leverandører og andre aktører i markedet.



Drevelin Ortopedi AS

Kontantstrømoppstilling

	2022	2021
Kontantstrømmer fra operasjonelle aktiviteter		
+/- Resultat før skattekostnad	13 987 207	13 389 014
- Periodens betalte skatt	-2 742 878	-1 546 779
+/- Tap/gevinst ved salg av anleggsmidler	-183 500	-191 483
+ Ordinære avskrivninger	1 814 821	1 980 106
+ Nedskrivning anleggsmidler	0	0
+/- Endring varelager	-481 931	-5 054 597
+/- Endring kundefordringer	-1 287 169	-746 087
+/- Endring leverandørgjeld	113 514	-3 006 753
+/- Forskjell kostnadsført pensjon - betalte premier o.l.	-280 214	38 298
+/- Endring i andre tidsavgrensningsposter	1 620 156	-639 135
= Netto kontantstrøm fra operasjonelle aktiviteter	12 560 006	4 222 584
Kontantstrømmer fra investeringsaktiviteter		
+ Innbetalinger ved salg av varige driftsmidler	440 000	240 000
- Utbetalinger ved kjøp av varige driftsmidler	-2 134 592	-1 494 338
+/- Tap/gevinst ved salg av aksjer	-4 000	-12 000
+/- Verdiregulering av aksjer/fondsandeler	107 537	
+ Innbetalinger ved salg av aksjer og andeler	8 000	24 000
- Utbetalinger ved kjøp av aksjer og andeler	-3 388 469	-250 000
= Netto kontantstrøm fra investeringsaktiviteter	-4 971 524	-1 492 338
Kontantstrømmer fra finansieringsaktiviteter		
+ Innbetalinger ved opptak av ny langsiktig gjeld	989 000	0
+ Valutaeffekt på langsiktig gjeld		
- Utbetalinger ved nedbetaling av langsiktig gjeld	-582 524	-157 046
+ Innbetalinger fra minoritetsinteresser		
+ Kapitalinnskudd		
- Utbetalinger av utbytte	-4 000 000	-3 000 000
+/- Netto endring i kassekreditt		
= Netto kontantstrøm fra finansieringsaktiviteter	-3 593 524	-3 157 046
+/- Effekt valutakursendring på kontanter og kontantekvivalenter		
= Netto endring i kontanter og kontantekv.	3 994 957	-426 800
+ Beholdning av kontanter og kontantekv. 1.1.	15 053 982	15 480 782
= Beholdning av kontanter og kontantekv. 31.12	19 048 939	15 053 982



MR Minde Revisjon

Minde Revisjon AS
Kanalveien 52C
5068 Bergen

NO 999 079 547 MVA

Til generalforsamlingen i
Drevelin Ortopedi AS

Medlem av Den norske Revisorforening

REVISORS BERETNING FOR 2022

Uttalelse om revisjonen av årsregnskapet

Konklusjon

Vi har revidert årsregnskapet for Drevelin Ortopedi AS som viser et overskudd på NOK 10 874 368,-. Årsregnskapet består av balanse per 31. desember 2022, resultatregnskap og kontantstrømpoppstilling for regnskapsåret avsluttet per denne datoen og noter til årsregnskapet, herunder et sammendrag av viktige regnskapsprinsipper.

Etter vår mening

- oppfyller årsregnskapet gjeldende lovkrav, og
- gir årsregnskapet et rettviseende bilde av selskapets finansielle stilling per 31. desember 2022 og av dets resultat og kontantstrømmer for regnskapsåret avsluttet per denne datoen i samsvar med regnskapslovens regler og god regnskapsskikk i Norge.

Grunnlag for konklusjonen

Vi har gjennomført revisjonen i samsvar med International Standards on Auditing (ISA-ene). Våre oppgaver og plikter i henhold til disse standardene er beskrevet nedenfor under Revisors oppgaver og plikter ved revisjonen av årsregnskapet. Vi er uavhengige av selskapet i samsvar med kravene i relevante lover og forskrifter i Norge og International Code of Ethics for Professional Accountants (inkludert internasjonale uavhengighetsstandarder) utstedt av International Ethics Standards Board for Accountants (IESBA-reglene), og vi har overholdt våre øvrige etiske forpliktelser i samsvar med disse kravene. Innhentet revisjonsbevis er etter vår vurdering tilstrekkelig og hensiktsmessig som grunnlag for vår konklusjon.

Øvrig informasjon

Styret og daglig leder (ledelsen) er ansvarlig for informasjonen i årsberetningen. Vår konklusjon om årsregnskapet ovenfor dekker ikke informasjonen i årsberetningen.

I forbindelse med revisjonen av årsregnskapet er det vår oppgave å lese årsberetningen. Formålet er å vurdere hvorvidt det foreligger vesentlig inkonsistens mellom årsberetningen, årsregnskapet og den kunnskap vi har opparbeidet oss under revisjonen av årsregnskapet, eller hvorvidt informasjon i årsberetningen ellers fremstår som vesentlig feil. Vi har plikt til å rapportere dersom årsberetningen fremstår som vesentlig feil. Vi har ingenting å rapportere i så henseende. Basert på kunnskapen vi har opparbeidet oss i revisjonen, mener vi at årsberetningen

- er konsistent med årsregnskapet og
- inneholder de opplysninger som skal gis i henhold til gjeldende lovkrav.



MR

Styrets og daglig leders ansvar for årsregnskapet

Styret og daglig leder (ledelsen) er ansvarlig for å utarbeide årsregnskapet og for at det gir et rettviseende bilde i samsvar med regnskapslovens regler og god regnskapsskikk i Norge. Ledelsen er også ansvarlig for slik intern kontroll som den finner nødvendig for å kunne utarbeide et årsregnskap som ikke inneholder vesentlig feilinformasjon, verken som følge av misligheter eller utilsiktede feil.

Ved utarbeidelsen av årsregnskapet må ledelsen ta standpunkt til selskapets evne til fortsatt drift og opplyse om forhold av betydning for fortsatt drift. Forutsetningen om fortsatt drift skal legges til grunn for årsregnskapet så lenge det ikke er sannsynlig at virksomheten vil bli avvirket.

Revisors oppgaver og plikter ved revisjonen av årsregnskapet

Vårt mål er å oppnå betryggende sikkerhet for at årsregnskapet som helhet ikke inneholder vesentlig feilinformasjon, verken som følge av misligheter eller utilsiktede feil, og å avgi en revisjonsberetning som inneholder vår konklusjon. Betryggende sikkerhet er en høy grad av sikkerhet, men ingen garanti for at en revisjon utført i samsvar med ISA-ene, alltid vil avdekke vesentlig feilinformasjon. Feilinformasjon kan oppstå som følge av misligheter eller utilsiktede feil. Feilinformasjon er å anse som vesentlig dersom den enkeltvis eller samlet med rimelighet kan forventes å påvirke de økonomiske beslutningene som brukerne foretar på grunnlag årsregnskapet.

For videre beskrivelse av revisors oppgaver og plikter vises det til <https://revisorforeningen.no/revisjonsberetninger>.

Bergen, 25. mai 2023
Minde Revisjon AS

Jan Erik Mathisen
Statsautorisert revisor