



ÅRSREGNSKAPET FOR REGNSKAPSÅRET 2020 - GENERELL INFORMASJON

Enheten

Organisasjonsnummer: 914 964 717
Organisasjonsform: Aksjeselskap
Foretaksnavn: INBOVI AS
Forretningsadresse: Nedre Bakklandet 6
7014 TRONDHEIM

Regnskapsår

Årsregnskapets periode: 01.01.2020 - 31.12.2020

Konsern

Morselskap i konsern: Nei

Regnskapsregler

Regler for små foretak benyttet: Ja
Benyttet ved utarbeidelsen av årsregnskapet til selskapet: Regnskapslovens alminnelige regler

Årsregnskapet fastsatt av kompetent organ

Bekreftet av representant for selskapet: Victor Kleive
Dato for fastsettelse av årsregnskapet: 28.02.2021

Grunnlag for avgivelse

År 2020: Årsregnskapet er elektronisk innlevert
År 2019: Tall er hentet fra elektronisk innlevert årsregnskap fra 2020

Det er ikke krav til at årsregnskapet m.v. som sendes til Regnskapsregisteret er undertegnet. Kontrollen på at dette er utført ligger hos revisor/enhetens øverste organ. Sikkerheten ivaretas ved at innsender har rolle/rettighet for innsending av årsregnskapet via Altinn, og ved at det bekreftes at årsregnskapet er fastsatt av kompetent organ.

Brønnøysundregistrene, 22.06.2022



Resultatregnskap

Beløp i: NOK	Note	2020	2019
RESULTATREGNSKAP			
Inntekter			
Salgsinntekt		4 433 564	4 023 156
Annen driftsinntekt		5 269	7 781
Sum inntekter		4 438 833	4 030 937
Kostnader			
Varekostnad		1 688 749	1 702 785
Lønnskostnad	1	1 858 891	1 433 270
Avskrivning på varige driftsmidler	2	68 089	87 068
Annen driftskostnad	1	995 422	527 613
Sum kostnader		4 611 151	3 750 735
Driftsresultat		-172 318	280 201
Finansinntekter og finanskostnader			
Annen renteinntekt		448	1 431
Annen finansinntekt		2 278	2 294
Sum finansinntekter		2 726	3 725
Annen rentekostnad		4 200	5 394
Sum finanskostnader		4 200	5 394
Netto finans		-1 474	-1 670
Ordinært resultat før skattekostnad		-173 792	278 532
Skattekostnad på ordinært resultat	3,4,5	-33 524	62 843
Ordinært resultat etter skattekostnad		-140 268	215 689
Årsresultat		-140 268	215 689
Årsresultat etter minoritetsinteresser		-140 268	215 689
Overføringer og disponeringer			
Overføringer annen egenkapital	6	-140 268	215 689
Sum overføringer og disponeringer		-140 268	215 689



Resultatregnskap

Beløp i: NOK	Note	2020	2019
---------------------	-------------	-------------	-------------



Balanse

Beløp i: NOK	Note	2020	2019
BALANSE - EIENDELER			
Anleggsmidler			
Immaterielle eiendeler			
Utsatt skattefordel	4	19 608	24 746
Sum immaterielle eiendeler		19 608	24 746
Varige driftsmidler			
Driftsløsøre, inventar, verktøy, kontorm.	2	188 401	126 180
Sum varige driftsmidler		188 401	126 180
Finansielle anleggsmidler			
Andre langsiktige fordringer		280 308	93 286
Sum finansielle anleggsmidler		280 308	93 286
Sum anleggsmidler		488 317	244 212
Omløpsmidler			
Varer			
Fordringer			
Kundefordringer		66 057	408 618
Andre kortsiktige fordringer	3	45 498	5 354
Sum fordringer		111 555	413 972
Bankinnskudd, kontanter og lignende			
Bankinnskudd, kontanter o.l.	7	217 283	385 384
Sum bankinnskudd, kontanter og lignende		217 283	385 384
Sum omløpsmidler		328 838	799 356
SUM EIENDELER		817 155	1 043 567

BALANSE - EGENKAPITAL OG GJELD

Egenkapital



Balanse

Beløp i: NOK	Note	2020	2019
Innskutt egenkapital			
Selskapskapital	6,8,9	30 000	30 000
Sum innskutt egenkapital		30 000	30 000
Opptjent egenkapital			
Annen egenkapital	6	283 713	423 981
Sum opptjent egenkapital		283 713	423 981
Sum egenkapital		313 713	453 981
Sum langsiktig gjeld		0	0
Kortsiktig gjeld			
Leverandørgjeld		48 536	68 188
Betalbar skatt			67 253
Skyldig offentlige avgifter		93 231	182 974
Annen kortsiktig gjeld	10	361 675	271 171
Sum kortsiktig gjeld		503 442	589 586
Sum gjeld		503 442	589 586
SUM EGENKAPITAL OG GJELD		817 155	1 043 567



Brønnøysundregistrene

ÅRSREGNSKAP FOR REGNSKAPSÅRET 2020 - GENERELL INFORMASJON

Journalnummer: 2021 612599

Enheten

Organisasjonsnummer: 914 964 717
Organisasjonsform: Aksjeselskap
Foretaksnavn: INBOVI AS
Forretningsadresse: Abels gate 5A
7030 TRONDHEIM

Regnskapsår

Årsregnskapets periode: 01.01.2020 - 31.12.2020

Konsern

Morselskap i konsern: Nei

Regnskapsregler

Regler for små foretak benyttet: Ja
Benyttet ved utarbeidelsen av årsregnskapet til selskapet: Regnskapslovens alminnelige regler

Årsregnskapet fastsatt av kompetent organ

Bekreftet av representant for selskapet: Victor Kleive
Dato for fastsettelse av årsregnskapet: 28.02.2021

Revisjon

Selskapet har besluttet at årsregnskapet ikke skal revideres: Ja
Årsregnskapet er utarbeidet av ekstern autorisert regnskapsfører: Ja
Ekstern autorisert regnskapsfører har i løpet av regnskapsåret bistått ved den løpende regnskapsføringen eller utført andre tjenester for selskapet enn å utarbeide årsregnskapet: Ja

Grunnlag for avgivelse

År 2020: Årsregnskap er elektronisk innlevert.
År 2019: Tall er hentet fra elektronisk innlevert årsregnskap fra 2020.

Det er ikke krav til at årsregnskapet m.v. som sendes til Regnskapsregisteret er undertegnet. Kontrollen på at dette er utført ligger hos revisor/enhetens øverste organ. Sikkerheten ivaretas ved at innsender har rolle/rettighet for innsending av årsregnskapet via Altinn, og ved at det bekreftes at årsregnskapet er fastsatt av kompetent organ.

Brønnøysundregistrene, 05.08.2021

Brønnøysundregistrene
Postadresse: Postboks 900, 8910 Brønnøysund
Telefon: 75 00 75 00
E-post: firmapost@brreg.no Internett: www.brreg.no
Organisasjonsnummer: 974 760 673



Organisasjonsnr: 914 964 717
INBOVI AS

RESULTATREGNSKAP

Beløp i: NOK	Note	2020	2019
RESULTATREGNSKAP			
Inntekter			
Salgsinntekt		4 433 564	4 023 156
Annen driftsinntekt		5 269	7 781
Sum inntekter		4 438 833	4 030 937
Kostnader			
Varekostnad		1 688 749	1 702 785
Lønnskostnad	1	1 858 891	1 433 270
Avskrivning på varige driftsmidler	2	68 089	87 068
Annen driftskostnad	1	995 422	527 613
Sum kostnader		4 611 151	3 750 735
Driftsresultat		-172 318	280 201
Finansinntekter og finanskostnader			
Annen renteinntekt		448	1 431
Annen finansinntekt		2 278	2 294
Sum finansinntekter		2 726	3 725
Annen rentekostnad		4 200	5 394
Sum finanskostnader		4 200	5 394
Netto finans		-1 474	-1 670
Ordinært resultat før skattekostnad			
Skattekostnad på ordinært resultat	3, 4, 5	-173 792	278 532
		-33 524	62 843
Ordinært resultat etter skattekostnad		-140 268	215 689
Årsresultat		-140 268	215 689
Årsresultat etter minoritetsinteresser		-140 268	215 689
Overføringer og disponeringer			
Overføringer annen egenkapital	6	-140 268	215 689
Sum overføringer og disponeringer		-140 268	215 689



Organisasjonsnr: 914 964 717
INBOVI AS

BALANSE

Beløp i: NOK **Note** **2020** **2019**

BALANSE - EIENDELER

Anleggsmidler

Immaterielle eiendeler

Utsatt skattefordel 4 19 608 24 746
Sum immaterielle eiendeler 19 608 24 746

Varige driftsmidler

Driftsløsøre, inventar,
verktøy, kontorm. 2 188 401 126 180
Sum varige driftsmidler 188 401 126 180

Finansielle anleggsmidler

Andre langsiktige
fordringer 280 308 93 286
Sum finansielle
anleggsmidler 280 308 93 286

Sum anleggsmidler 488 317 244 212

Omløpsmidler

Varer

Fordringer

Kundefordringer 66 057 408 618
Andre kortsiktige
fordringer 3 45 498 5 354
Sum fordringer 111 555 413 972

Bankinnskudd, kontanter og lignende

Bankinnskudd, kontanter o.
l. 7 217 283 385 384
Sum bankinnskudd,
kontanter og lignende 217 283 385 384

Sum omløpsmidler 328 838 799 356

SUM EIENDELER 817 155 1 043 567

BALANSE - EGENKAPITAL OG GJELD

Egenkapital

Innskutt egenkapital
Selskapskapital 6,8,9 30 000 30 000
Sum innskutt egenkapital 30 000 30 000

Opptjent egenkapital



Annen egenkapital	6	283 713	423 981
Sum opptjent egenkapital		283 713	423 981
Sum egenkapital		313 713	453 981
Sum langsiktig gjeld		0	0
Kortsiktig gjeld			
Leverandørgjeld		48 536	68 188
Betalbar skatt			67 253
Skyldig offentlige avgifter		93 231	182 974
Annen kortsiktig gjeld	10	361 675	271 171
Sum kortsiktig gjeld		503 442	589 586
Sum gjeld		503 442	589 586
SUM EGENKAPITAL OG GJELD		817 155	1 043 567



Organisasjonsnr: 914 964 717
INBOVI AS

NOTEOPPLYSNINGER - SELSKAP - alle poster oppgitt i hele tall

Note

Antall aksjer og aksjeeiere

<u>Aksjeklasse</u>	<u>Ant. aksjer</u>	<u>Pålydende</u>	<u>Bokført verdi</u>
Ordinære aksjer	30.00	1000.00	30000.00

<u>Aksjeeiere - fritekst</u>	<u>Antall</u>	<u>Eierandel</u>	<u>Aksjeklasse</u>
Victor Kleive	24.00	80.00%	Ordinære aksjer
Daniel Rolland Seljebø	6.00	20.00%	Ordinære aksjer

<u>Sum</u>	<u>Sum antall</u>	<u>Sum eierandel</u>	
	30.00	100.00%	

Ytelser til daglig leder

<u>Ytelser</u>	<u>Lønn</u>	<u>Pensj.forpl.</u>	<u>Andre godtgj.</u>
	514072.00	11865.00	30476.00

Note

Antall årsverk i regnskapsåret

Virksomheten har hatt følgende antall årsverk:
3.00

Note

Lån og sikkerhetsstillelse til ledende personer og aksjeeiere

Er det gitt lån eller sikkerhetsstillelse til ledende personer: Nei



Årsregnskap 2020 for Inbovi AS

Organisasjonsnr. 914964717

Utarbeidet av:
Sparebank 1 Regnskapshuset Smn AS
Autorisert regnskapsførerselskap
Søndre gate 10
7011 TRONDHEIM
Organisasjonsnr. 936285066



Inbovi AS

Resultatregnskap

	Note	2020	2019
DRIFTSINNEKTER OG DRIFTSKOSTNADER			
Driftsinntekter			
Salgsinntekt		4 433 564	4 023 156
Annen driftsinntekt		5 269	7 781
Sum driftsinntekter		4 438 833	4 030 937
Driftskostnader			
Varekostnad		1 688 749	1 702 785
Lønnskostnad	1	1 858 891	1 433 270
Avskrivning på varige driftsmidler	2	68 089	87 068
Annen driftskostnad	1	995 422	527 613
Sum driftskostnader		4 611 151	3 750 735
DRIFTSRESULTAT		(172 318)	280 201
FINANSINNEKTER OG FINANSKOSTNADER			
Finansinntekter			
Annen renteinntekt		448	1 431
Annen finansinntekt		2 278	2 294
Sum finansinntekter		2 726	3 725
Finanskostnader			
Annen rentekostnad		4 200	5 394
Sum finanskostnader		4 200	5 394
NETTO FINANSPOSTER		(1 474)	(1 670)
ORDINÆRT RES. FØR SKATTEKOSTNAD		(173 792)	278 532
Skattekostnad på ordinært resultat	3,4,5	(33 524)	62 843
ORDINÆRT RESULTAT		(140 268)	215 689
ÅRSRESULTAT		(140 268)	215 689
OVERF. OG DISPONERINGER			
Overføringer annen egenkapital	6	(140 268)	215 689
SUM OVERF. OG DISP.		(140 268)	215 689

Årsregnskap for Inbovi AS

Organisasjonsnr. 914964717



Inbovi AS

Balanse pr. 31.12.2020

	Note	31.12.2020	31.12.2019
EIENDELER			
ANLEGGSMIDLER			
Immaterielle eiendeler			
Utsatt skattefordel	4	19 608	24 746
Sum immaterielle eiendeler		19 608	24 746
Varige driftsmidler			
Driftsløsøre, inventar, verktøy, kontorm.	2	188 401	126 180
Sum varige driftsmidler		188 401	126 180
Finansielle anleggsmidler			
Andre langsiktige fordringer		280 308	93 286
Sum finansielle anleggsmidler		280 308	93 286
SUM ANLEGGSMIDLER		488 317	244 211
OMLØPSMIDLER			
Fordringer			
Kundefordringer		66 057	408 618
Andre kortsiktige fordringer	3	45 498	5 354
Sum fordringer		111 555	413 972
Bankinnskudd, kontanter o.l.	7	217 283	385 384
SUM OMLØPSMIDLER		328 838	799 356
SUM EIENDELER		817 155	1 043 567



Inbovi AS

Balanse pr. 31.12.2020

	Note	31.12.2020	31.12.2019
EGENKAPITAL OG GJELD			
EGENKAPITAL			
Innskutt egenkapital			
Selskapskapital	6,8,9	30 000	30 000
Sum innskutt egenkapital		30 000	30 000
Opptjent egenkapital			
Annen egenkapital	6	283 713	423 981
Sum opptjent egenkapital		283 713	423 981
SUM EGENKAPITAL		313 713	453 981
GJELD			
KORTSIKTIG GJELD			
Leverandørgjeld		48 536	68 188
Betalbar skatt		0	67 253
Skyldig offentlige avgifter		93 231	182 974
Annen kortsiktig gjeld	10	361 675	271 171
SUM KORTSIKTIG GJELD		503 442	589 586
SUM GJELD		503 442	589 586
SUM EGENKAPITAL OG GJELD		817 155	1 043 567

Trondheim, __. __. 2021

Victor Kleive
Enestyre



Inbovi AS

Noter 2020

Note 1 - Lønnskostnad

Ytelser til ledende personer og revisor

	Lønn godtgjørelse	Annen	Sum
Daglig leder/Styreleder	514 072	30 476	544 548

Selskapet har fravalgt revisjon.

Selskapet har plikt til å ha pensjonsordning etter OTP-loven. Selskapet har opprettet slik ordning. Årets betalte premie er kostnadsført i resultatregnskapet. Pensjonsmidler og -forpliktelser bokføres ikke.

Note 2 - Driftsløsøre, inventar, verktøy, kontorm.

Avskrivningstablå

	Driftsløsøre, inventar, verktøy, kontorm.
Anskaffelseskost pr. 1/1	558 942
+ Tilgang	147 241
- Avgang	50 471
Anskaffelseskost pr. 31/12	655 712
Akk. av/nedskr. pr 1/1	432 762
+ Ordinære avskrivninger	68 089
- Tilbakeført avskrivning	33 541
Akk. av/nedskr. pr. 31/12	467 310
Balansført verdi pr 31/12	188 401
Prosentats for ord. avskr.	3-33

Note 3 - Skattekostnad på ordinært resultat

Spesifikasjon av årets skattegrunnlag:

Resultat før skattekostnader	-173 792
+ Permanente og andre forskjeller	21 412
+ Endring i midlertidige forskjeller	-23 355

Noter for Inbovi AS

Organisasjonsnr. 914964717



Inbovi AS

Noter 2020

= Inntekt	-175 735
Spesifikasjon av årets skattekostnad:	
Beregnet skatt av årets resultat	-38 662
= Sum betalbar skatt	-38 662
+/- Endring i utsatt skatt (regnskapsført)	0
+/- Endring i utsatt skattefordel (regnskapsført)	5 138
= Ordinær skattekostnad	-33 524
Skattesats i inntektsåret	22
Betalbar skatt i balansen består av	
Sum betalbar skatt	0
- Refusjon av skatt tiltakspakke 2020	38 662
= Betalbar skatt i balansen	-38 662

Note 4 - Utsatt skatt / utsatt skattefordel

Utsatt skatt/utsatt skattefordel

	2020	2019
+ Driftsmidler inkl. goodwill	-89 130	-112 485
= Grunnlag utsatt skatt	-89 130	-112 485
Utsatt skatt	0	0
Negativt grunnlag utsatt skatt	89 130	112 485
= Grunnlag utsatt skattefordel	89 130	112 485
Utsatt skattefordel	19 608	24 747
Grunnlag ikke bokført utsatt skattefordel	0	5
Ikke bokført utsatt skattefordel	0	1
Bokført utsatt skattefordel	19 608	24 746

Note 5 - Avstemming av skattekostnad

Avstemming av skattekostnad mot resultat før skatt

	Grunnlag	Skatt
Skattekostnad i resultatregnskapet		-33 524
Resultat før skattekostnad	-173 792	-38 234
Differanse		4 710
Som består av		
Permanente forskjeller	21 412	4 711

Noter for Inbovi AS

Organisasjonsnr. 914964717



Inbovi AS

Noter 2020

Sum 4 710

Note 6 - Egenkapitaltransaksjoner

	Aksjekapital / selskapskapital	Annen egenkapital	Sum egenkapital
Pr 1.1.	30 000	423 981	453 981
-Til årets resultat		-140 268	-140 268
Pr 31.12.	30 000	283 713	313 713

Note 7 - Bankinnskudd, kontanter o.l.

Skattetrekkinnskudd utgjør pr 31.12. i år kr 72 339.

Note 8 - Selskapskapital

Selskapet har 30 aksjer pålydende kr 1 000 pr. aksje, samlet aksjekapital utgjør kr 30 000.

Selskapet har 2 aksjonærer, som begge eier mer enn 5 % av aksjene:

Navn	Antall	Eierandel
Victor Kleive	24	80,00 %
Daniel Rolland Seljebø	6	20,00 %

Aksjer eid av selskapets tillitsvalgte:

	Antall	Eierandel
Daglig leder	24	80,00 %

Note 9 - Fortsatt drift

Coronaviruset har hatt påvirkning på selskapet på flere måter. Situasjonen har vært vanskelig å forutse, og selskapet følger situasjonen fortsatt nøye. Det vil løpende gjennomføres tiltak som å sikre driften av selskapet og for å minimere risikoen for smittespredning for personell, kunder og andre interessenter. Gitt den informasjonen som eksisterer på nåværende tidspunkt kan det ikke utelukkes at det kan oppstå endringer i ordretilgang og leveranser om pandemien blir langvarig. Inbovi arbeider intensivt med ulike scenarier og tilhørende tiltak for å motvirke de ulike potensielle effektene. Det vurderes ikke å foreligge noen trussel mot selskapets fortsatte drift, da selskapet fortsatt har en OK ordrestrøm. Ved utbruddet av koronavirus-pandemien førte det til arbeidsmangel i virksomheten. Hendelsen var uforutsett. Våre kunder avbestilte mange



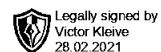
Inbovi AS

Noter 2020

eksisterende oppdrag, og det kom minimalt med nye oppdrag inn. Inbovi opplevde driftsinnskrenkninger og delvis driftsstans. Fortsatt etter at et år med pandemien, opplever vi fortsatt reduksjon i oppdragsmengden. Vi valgte ved pandemiens inngangs å permittere to av våre ansatte, disse to var tilbake i jobb etter noen måneder. Vi har valgt å permittere én ansatt nå i starten av Januar. Det er uvisst når vedkommende kan komme tilbake i jobb. Vi har forsøkt å redusere faste kostnader knyttet til nødvendige programvarer, lisenser, forsikringer og lignende. Per dags dato så ser det ikke ut til at situasjonen vil gjøre at selskapet går konkurs. Eiendomsmarkedet, som er vår viktigste inntektskilde, begynner har vært redusert siden oktober 2020, men det kan se ut som det starter å stabilisere seg igjen nå i utgangen av februar. Vi håper på at ordrestømmen forsetter sånn som den er akkurat nå. Vår sekundær inntekt som har er reklameproduksjon, regner vi ikke med er tilbake før ansatte er tilbake på sitt faste arbeidsted.

Note 10 - Annen kortsiktig gjeld

Kortsiktig gjeld forfaller til betaling innen ett år.



Årsregnskap 2020 for Inbovi AS

Organisasjonsnr. 914964717

Utarbeidet av:
Sparebank 1 Regnskapshuset Smn AS
Autorisert regnskapsførerselskap
Søndre gate 10
7011 TRONDHEIM
Organisasjonsnr. 936285066



Inbovi AS

Legally signed by
Victor Kleive
28.02.2021

Resultatregnskap

	Note	2020	2019
DRIFTSINNEKTER OG DRIFTSKOSTNADER			
Driftsinntekter			
Salgsinntekt		4 433 564	4 023 156
Annen driftsinntekt		5 269	7 781
Sum driftsinntekter		4 438 833	4 030 937
Driftskostnader			
Varekostnad		1 688 749	1 702 785
Lønnskostnad	1	1 858 891	1 433 270
Avskrivning på varige driftsmidler	2	68 089	87 068
Annen driftskostnad	1	995 422	527 613
Sum driftskostnader		4 611 151	3 750 735
DRIFTSRESULTAT		(172 318)	280 201
FINANSINNEKTER OG FINANSKOSTNADER			
Finansinntekter			
Annen renteinntekt		448	1 431
Annen finansinntekt		2 278	2 294
Sum finansinntekter		2 726	3 725
Finanskostnader			
Annen rentekostnad		4 200	5 394
Sum finanskostnader		4 200	5 394
NETTO FINANSPOSTER		(1 474)	(1 670)
ORDINÆRT RES. FØR SKATTEKOSTNAD		(173 792)	278 532
Skattekostnad på ordinært resultat	3,4,5	(33 524)	62 843
ORDINÆRT RESULTAT		(140 268)	215 689
ÅRSRESULTAT		(140 268)	215 689
OVERF. OG DISPONERINGER			
Overføringer annen egenkapital	6	(140 268)	215 689
SUM OVERF. OG DISP.		(140 268)	215 689

Årsregnskap for Inbovi AS

Organisasjonsnr. 914964717



Inbovi AS

Legally signed by
Victor Kleive
28.02.2021

Balanse pr. 31.12.2020

	Note	31.12.2020	31.12.2019
EIENDELER			
ANLEGGSMIDLER			
Immaterielle eiendeler			
Utsatt skattefordel	4	19 608	24 746
Sum immaterielle eiendeler		19 608	24 746
Varige driftsmidler			
Driftsløsøre, inventar, verktøy, kontorm.	2	188 401	126 180
Sum varige driftsmidler		188 401	126 180
Finansielle anleggsmidler			
Andre langsiktige fordringer		280 308	93 286
Sum finansielle anleggsmidler		280 308	93 286
SUM ANLEGGSMIDLER		488 317	244 211
OMLØPSMIDLER			
Fordringer			
Kundefordringer		66 057	408 618
Andre kortsiktige fordringer	3	45 498	5 354
Sum fordringer		111 555	413 972
Bankinnskudd, kontanter o.l.	7	217 283	385 384
SUM OMLØPSMIDLER		328 838	799 356
SUM EIENDELER		817 155	1 043 567



Inbovi AS

Legally signed by
Victor Kleive
28.02.2021

Balanse pr. 31.12.2020

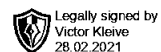
	Note	31.12.2020	31.12.2019
EGENKAPITAL OG GJELD			
EGENKAPITAL			
Innskutt egenkapital			
Selskapskapital	6,8,9	30 000	30 000
Sum innskutt egenkapital		30 000	30 000
Opptjent egenkapital			
Annen egenkapital	6	283 713	423 981
Sum opptjent egenkapital		283 713	423 981
SUM EGENKAPITAL		313 713	453 981
GJELD			
KORTSIKTIG GJELD			
Leverandørgjeld		48 536	68 188
Betalbar skatt		0	67 253
Skyldig offentlige avgifter		93 231	182 974
Annen kortsiktig gjeld	10	361 675	271 171
SUM KORTSIKTIG GJELD		503 442	589 586
SUM GJELD		503 442	589 586
SUM EGENKAPITAL OG GJELD		817 155	1 043 567

Trondheim, __.__.2021

Victor Kleive
Enestyre



Inbovi AS



Noter 2020

Note 1 - Lønnskostnad

Ytelser til ledende personer og revisor

	Lønn godtgjørelse	Annen	Sum
Daglig leder/Styreleder	514 072	30 476	544 548

Selskapet har fravalgt revisjon.

Selskapet har plikt til å ha pensjonsordning etter OTP-loven. Selskapet har opprettet slik ordning. Årets betalte premie er kostnadsført i resultatregnskapet. Pensjonsmidler og -forpliktelser bokføres ikke.

Note 2 - Driftsløsøre, inventar, verktøy, kontorm.

Avskrivningstablå

	Driftsløsøre, inventar, verktøy, kontorm.
Anskaffelseskost pr. 1/1	558 942
+ Tilgang	147 241
- Avgang	50 471
Anskaffelseskost pr. 31/12	655 712
Akk. av/nedskr. pr 1/1	432 762
+ Ordinære avskrivninger	68 089
- Tilbakeført avskrivning	33 541
Akk. av/nedskr. pr. 31/12	467 310
Balanseført verdi pr 31/12	188 401
Prosentats for ord. avskr.	3-33



Inbovi AS

Legally signed by
Victor Kleive
28.02.2021

Noter 2020

Note 3 - Skattekostnad på ordinært resultat

Spesifikasjon av årets skattegrunnlag:

Resultat før skattekostnader	-173 792
+ Permanente og andre forskjeller	21 412
+ Endring i midlertidige forskjeller	-23 355
= Inntekt	-175 735

Spesifikasjon av årets skattekostnad:

Beregnet skatt av årets resultat	-38 662
= Sum betalbar skatt	-38 662
+/- Endring i utsatt skatt (regnskapsført)	0
+/- Endring i utsatt skattefordel (regnskapsført)	5 138
= Ordinær skattekostnad	-33 524
Skattesats i inntektsåret	22

Betalbar skatt i balansen består av

Sum betalbar skatt	0
- Refusjon av skatt tiltakspakke 2020	38 662
= Betalbar skatt i balansen	-38 662

Note 4 - Utsatt skatt / utsatt skattefordel

Utsatt skatt/utsatt skattefordel

	2020	2019
+ Driftsmidler inkl. goodwill	-89 130	-112 485
= Grunnlag utsatt skatt	-89 130	-112 485
Utsatt skatt	0	0
Negativt grunnlag utsatt skatt	89 130	112 485
= Grunnlag utsatt skattefordel	89 130	112 485
Utsatt skattefordel	19 608	24 747
Grunnlag ikke bokført utsatt skattefordel	0	5
Ikke bokført utsatt skattefordel	0	1
Bokført utsatt skattefordel	19 608	24 746



Inbovi AS

Legally signed by
Victor Kleive
28.02.2021

Noter 2020

Note 5 - Avstemming av skattekostnad

Avstemming av skattekostnad mot resultat før skatt

	Grunnlag	Skatt
Skattekostnad i resultatregnskapet		-33 524
Resultat før skattekostnad	-173 792	-38 234
Differanse		4 710
Som består av		
Permanente forskjeller	21 412	4 711
Sum		4 710

Note 6 - Egenkapitaltransaksjoner

	Aksjekapital / selskapskapital	Annen egenkapital	Sum egenkapital
Pr 1.1.	30 000	423 981	453 981
-Til årets resultat		-140 268	-140 268
Pr 31.12.	30 000	283 713	313 713

Note 7 - Bankinnskudd, kontanter o.l.

Skattetrekkinnskudd utgjør pr 31.12. i år kr 72 339.

Note 8 - Selskapskapital

Selskapet har 30 aksjer pålydende kr 1 000 pr. aksje, samlet aksjekapital utgjør kr 30 000.

Selskapet har 2 aksjonærer, som begge eier mer enn 5 % av aksjene:

Navn	Antall	Eierandel
Victor Kleive	24	80,00 %
Daniel Rolland Seljebø	6	20,00 %

Aksjer eid av selskapets tillitsvalgte:

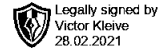
	Antall	Eierandel
Daglig leder	24	80,00 %

Noter for Inbovi AS

Organisasjonsnr. 914964717



Inbovi AS



Noter 2020

Note 9 - Fortsatt drift

Coronaviruset har hatt påvirkning på selskapet på flere måter. Situasjonen har vært vanskelig å forutse, og selskapet følger situasjonen fortsatt nøye. Det vil løpende gjennomføres tiltak som å sikre driften av selskapet og for å minimere risikoen for smittespredning for personell, kunder og andre interessenter. Gitt den informasjonen som eksisterer på nåværende tidspunkt kan det ikke utelukkes at det kan oppstå endringer i ordretilgang og leveranser om pandemien blir langvarig. Inbovi arbeider intensivt med ulike scenarier og tilhørende tiltak for å motvirke de ulike potensielle effektene. Det vurderes ikke å foreligge noen trussel mot selskapets fortsatte drift, da selskapet fortsatt har en OK ordrestrøm. Ved utbruddet av koronavirus-pandemien førte det til arbeidsmangel i virksomheten. Hendelsen var uforutsett. Våre kunder avbestilte mange eksisterende oppdrag, og det kom minimalt med nye oppdrag inn. Inbovi opplevde driftsinnskrenkninger og delvis driftsstans. Fortsatt etter at et år med pandemien, opplever vi fortsatt reduksjon i oppdragsmengden. Vi valgte ved pandemiens inngangs å permittere to av våre ansatte, disse to var tilbake i jobb etter noen måneder. Vi har valgt å permittere én ansatt nå i starten av Januar. Det er uvisst når vedkommende kan komme tilbake i jobb. Vi har forsøkt å redusere faste kostnader knyttet til nødvendige programvarer, lisenser, forsikringer og lignende. Per dags dato så ser det ikke ut til at situasjonen vil gjøre at selskapet går konkurs. Eiendomsmarkedet, som er vår viktigste inntektskilde, begynner har vært redusert siden oktober 2020, men det kan se ut som det starter å stabilisere seg igjen nå i utgangen av februar. Vi håper på at ordrestrømmen forsetter sånn som den er akkurat nå. Vår sekundær inntekt som har er reklameproduksjon, regner vi ikke med er tilbake før ansatte er tilbake på sitt faste arbeidsted.

Note 10 - Annen kortsiktig gjeld

Kortsiktig gjeld forfaller til betaling innen ett år.