



ÅRSREGNSKAPET FOR REGNSKAPSÅRET 2021 - GENERELL INFORMASJON

Enheten

Organisasjonsnummer: 918 321 659
Organisasjonsform: Aksjeselskap
Foretaksnavn: 3 N LOGISTICS AS
Forretningsadresse: Pustutveien 18
1396 BILLINGSTAD

Regnskapsår

Årsregnskapets periode: 01.01.2021 - 31.12.2021

Konsern

Morselskap i konsern: Nei

Regnskapsregler

Regler for små foretak benyttet: Ja
Benyttet ved utarbeidelsen av årsregnskapet til selskapet: Regnskapslovens alminnelige regler

Årsregnskapet fastsatt av kompetent organ

Bekreftet av representant for selskapet: Stine Gjørtz
Dato for fastsettelse av årsregnskapet: 19.04.2022

Grunnlag for avgivelse

År 2021: Årsregnskapet er elektronisk innlevert
År 2020: Tall er hentet fra elektronisk innlevert årsregnskap fra 2021

Det er ikke krav til at årsregnskapet m.v. som sendes til Regnskapsregisteret er undertegnet. Kontrollen på at dette er utført ligger hos revisor/enhetens øverste organ. Sikkerheten ivaretas ved at innsender har rolle/rettighet for innsending av årsregnskapet via Altinn, og ved at det bekreftes at årsregnskapet er fastsatt av kompetent organ.

Brønnøysundregistrene, 27.08.2023



Resultatregnskap

Beløp i: NOK	Note	2021	2020
RESULTATREGNSKAP			
Inntekter			
Salgsinntekt	8	154 393 573	133 409 486
Offentlig tilskudd	10	313 231	975 348
Sum inntekter		154 706 804	134 384 834
Kostnader			
Varekostnad	8	130 201 939	102 790 243
Lønnskostnad	1	17 872 707	14 575 393
Avskrivning av driftsmidler og immaterielle eiendeler	3	865 517	1 041 018
Annen driftskostnad	1, 8	12 726 001	13 377 529
Sum kostnader		161 666 163	131 784 183
Driftsresultat		-6 959 359	2 600 651
Finansinntekter og finanskostnader			
Renteinntekt fra foretak i samme konsern		244 756	
Annen finansinntekt		888 916	1 028 710
Sum finansinntekter		1 133 672	1 028 710
Annen rentekostnad		1 872 995	1 564 619
Annen finanskostnad		1 911 373	1 669 342
Sum finanskostnader		3 784 368	3 233 961
Netto finans		-2 650 696	-2 205 251
Ordinært resultat før skattekostnad		-9 610 055	395 400
Skattekostnad på ordinært resultat	2	-1 950 370	
Ordinært resultat etter skattekostnad		-7 659 685	395 400
Årsresultat		-7 659 685	395 400
Årsresultat etter minoritetsinteresser		-7 659 685	395 400
Totalresultat		-7 659 685	395 400



Resultatregnskap

Beløp i: NOK	Note	2021	2020
Overføringer og disponeringer			
Avsatt til annen egenkapital		-7 659 685	395 400
Sum overføringer og disponeringer		-7 659 685	395 400



Balanse

Beløp i: NOK	Note	2021	2020
BALANSE - EIENDELER			
Anleggsmidler			
Immaterielle eiendeler			
Konsesjoner, patenter o.l.	3	265 496	392 934
Utsatt skattefordel	2		
Sum immaterielle eiendeler		265 496	392 934
Varige driftsmidler			
Maskiner og anlegg	3, 9	82 593	265 458
Driftsløsøre, inventar o.a. utstyr	3, 9	3 265 910	3 792 053
Sum varige driftsmidler		3 348 503	4 057 511
Sum anleggsmidler		3 613 999	4 450 445
Omløpsmidler			
Varer			
Lager av varer og annen beholdning	9	64 352 437	43 787 536
Sum varer		64 352 437	43 787 536
Fordringer			
Kundefordringer	9	5 604	138 725
Kundefordringer på selskap i samme konsern	7, 9	7 316 729	46 373 936
Andre kortsiktige fordringer		12 343 798	8 743 705
Konsernfordringer	7	19 815 038	
Sum fordringer		39 481 169	55 256 366
Bankinnskudd, kontanter og lignende			
Bankinnskudd, kontanter o.l.	4	1 119 770	1 051 753
Sum bankinnskudd, kontanter og lignende		1 119 770	1 051 753
Sum omløpsmidler		104 953 376	100 095 654
SUM EIENDELER		108 567 375	104 546 099

BALANSE - EGENKAPITAL OG GJELD



Balanse

Beløp i: NOK	Note	2021	2020
Egenkapital			
Innskutt egenkapital			
Aksjekapital	5, 6	1 000 000	1 000 000
Overkurs	6	23 518 464	23 518 464
Sum innskutt egenkapital		24 518 464	24 518 464
Opptjent egenkapital			
Annen egenkapital	6	2 760 833	395 400
Udekket tap	6		
Sum opptjent egenkapital		2 760 833	395 400
Sum egenkapital		27 279 297	24 913 864
Gjeld			
Langsiktig gjeld			
Utsatt skatt	2		
Annen langsiktig gjeld			
Gjeld til kredittinstitusjoner	9	13 333 333	15 000 000
Sum annen langsiktig gjeld		13 333 333	15 000 000
Sum langsiktig gjeld		13 333 333	15 000 000
Kortsiktig gjeld			
Gjeld til kredittinstitusjoner	4, 9		
Leverandørgjeld	7	20 699 963	17 858 455
Betalbar skatt	2		
Skyldig offentlige avgifter		12 346 403	12 071 447
Kortsiktig konserngjeld	4, 7, 9	33 415 318	32 705 254
Annen kortsiktig gjeld		1 493 061	1 997 080
Sum kortsiktig gjeld		67 954 745	64 632 235
Sum gjeld		81 288 078	79 632 235
SUM EGENKAPITAL OG GJELD		108 567 375	104 546 099



Brønnøysundregistrene

ÅRSREGNSKAP FOR REGNSKAPSÅRET 2021 - GENERELL INFORMASJON

Journalnummer: 2022 838761

Enheten

Organisasjonsnummer: 918 321 659
Organisasjonsform: Aksjeselskap
Foretaksnavn: 3 N LOGISTICS AS
Forretningsadresse: Pustutveien 18
1396 BILLINGSTAD

Regnskapsår

Årsregnskapets periode: 01.01.2021 - 31.12.2021

Konsern

Morselskap i konsern: Nei

Regnskapsregler

Regler for små foretak benyttet: Ja
Benyttet ved utarbeidelsen av
årsregnskapet til selskapet: Regnskapslovens alminnelige regler

Årsregnskapet fastsatt av kompetent organ

Bekreftet av representant for selskapet: Stine Gjørtz
Dato for fastsettelse av årsregnskapet: 19.04.2022

Grunnlag for avgivelse

År 2021: Årsregnskap er elektronisk innlevert.
År 2020: Tall er hentet fra elektronisk innlevert årsregnskap fra 2021.

Det er ikke krav til at årsregnskapet m.v. som sendes til Regnskapsregisteret er undertegnet. Kontrollen på at dette er utført ligger hos revisor/enhetens øverste organ. Sikkerheten ivaretas ved at innsender har rolle/rettighet for innsending av årsregnskapet via Altinn, og ved at det bekreftes at årsregnskapet er fastsatt av kompetent organ.

Brønnøysundregistrene, 10.08.2022



Organisasjonsnr: 918 321 659
3 N LOGISTICS AS

RESULTATREGNSKAP

<u>Beløp i: NOK</u>	<u>Note</u>	<u>2021</u>	<u>2020</u>
RESULTATREGNSKAP			
Inntekter			
Salgsinntekt	8	154 393 573	133 409 486
Offentlig tilskudd	10	313 231	975 348
Sum inntekter		154 706 804	134 384 834
Kostnader			
Varekostnad	8	130 201 939	102 790 243
Lønnskostnad	1	17 872 707	14 575 393
Avskrivning av driftsmidler og immaterielle eiendeler	3	865 517	1 041 018
Annen driftskostnad	1, 8	12 726 001	13 377 529
Sum kostnader		161 666 163	131 784 183
Driftsresultat		-6 959 359	2 600 651
Finansinntekter og finanskostnader			
Renteinntekt fra foretak i samme konsern		244 756	
Annen finansinntekt		888 916	1 028 710
Sum finansinntekter		1 133 672	1 028 710
Annen rentekostnad		1 872 995	1 564 619
Annen finanskostnad		1 911 373	1 669 342
Sum finanskostnader		3 784 368	3 233 961
Netto finans		-2 650 696	-2 205 251
Ordinært resultat før skattekostnad			
Skattekostnad på ordinært resultat	2	-1 950 370	
Ordinært resultat etter skattekostnad		-7 659 685	395 400
Årsresultat		-7 659 685	395 400
Årsresultat etter minoritetsinteresser		-7 659 685	395 400
Totalresultat		-7 659 685	395 400
Overføringer og disponeringer			
Avsatt til annen egenkapital		-7 659 685	395 400
Sum overføringer og disponeringer		-7 659 685	395 400





Organisasjonsnr: 918 321 659
3 N LOGISTICS AS

BALANSE

Beløp i: NOK	Note	2021	2020
BALANSE - EIENDELER			
Anleggsmidler			
Immaterielle eiendeler			
Konsesjoner, patenter o.l.	3	265 496	392 934
Utsatt skattefordel	2		
Sum immaterielle eiendeler		265 496	392 934
Varige driftsmidler			
Maskiner og anlegg	3, 9	82 593	265 458
Driftsløsøre, inventar o. a. utstyr	3, 9	3 265 910	3 792 053
Sum varige driftsmidler		3 348 503	4 057 511
Sum anleggsmidler		3 613 999	4 450 445
Omløpsmidler			
Varer			
Lager av varer og annen beholdning	9	64 352 437	43 787 536
Sum varer		64 352 437	43 787 536
Fordringer			
Kundefordringer	9	5 604	138 725
Kundefordringer på selskap i samme konsern	7, 9	7 316 729	46 373 936
Andre kortsiktige fordringer		12 343 798	8 743 705
Konsernfordringer	7	19 815 038	
Sum fordringer		39 481 169	55 256 366
Bankinnskudd, kontanter og lignende			
Bankinnskudd, kontanter o. l.	4	1 119 770	1 051 753
Sum bankinnskudd, kontanter og lignende		1 119 770	1 051 753
Sum omløpsmidler		104 953 376	100 095 654
SUM EIENDELER		108 567 375	104 546 099
BALANSE - EGENKAPITAL OG GJELD			
Egenkapital			
Innskutt egenkapital			
Aksjekapital	5, 6	1 000 000	1 000 000
Overkurs	6	23 518 464	23 518 464



Sum innskutt egenkapital		24 518 464	24 518 464
Opptjent egenkapital			
Annen egenkapital	6	2 760 833	395 400
Udekket tap	6		
Sum opptjent egenkapital		2 760 833	395 400
Sum egenkapital		27 279 297	24 913 864
Gjeld			
Langsiktig gjeld			
Utsatt skatt	2		
Annen langsiktig gjeld			
Gjeld til			
kredittinstitusjoner	9	13 333 333	15 000 000
Sum annen langsiktig gjeld		13 333 333	15 000 000
Sum langsiktig gjeld		13 333 333	15 000 000
Kortsiktig gjeld			
Gjeld til			
kredittinstitusjoner	4, 9		
Leverandørgjeld	7	20 699 963	17 858 455
Betalbar skatt	2		
Skyldig offentlige avgifter		12 346 403	12 071 447
Kortsiktig konserngjeld	4, 7, 9	33 415 318	32 705 254
Annen kortsiktig gjeld		1 493 061	1 997 080
Sum kortsiktig gjeld		67 954 745	64 632 235
Sum gjeld		81 288 078	79 632 235
SUM EGENKAPITAL OG GJELD		108 567 375	104 546 099



Organisasjonsnr: 918 321 659
3 N LOGISTICS AS

NOTEOPPLYSNINGER - SELSKAP - alle poster oppgitt i hele tall

Note

Antall aksjer og aksjeeiere

Note

Antall årsverk i regnskapsåret

Virksomheten har hatt følgende antall årsverk:
29.00

Omløpsmidler Startdato Sluttdato Endring

Skattemessig fremf.undersk. Startdato Sluttdato Endring

Kortsiktig gjeld Startdato Sluttdato Endring



3 N LOGISTICS AS

Org nr. 918 321 659

ÅRSBERETNING 2021

Virksomhetens art og beliggenhet

Selskapet ble etablert i 2016 og leverer logistikk tjenester til øvrige selskap i 3 Norske konsernet. 3N Logistics AS (3NL) har avdeling i administrasjon og lager, hvor lageret holder til i Røyken næringspark. Selskapet eies 100% av 3 Norske AS og har hovedkontor i Asker.

Virksomhetens økonomiske utvikling og stilling

Omsetningen i 2021 ble 154,7 millioner kroner mot 134,4 i 2020. Selskapet leverer logistiktjenester til øvrige selskaper i 3 Norske konsernet og selskapets inntekter er basert på dette. EBITDA ble for 2021 -6,1 millioner kroner mot 3,6 millioner kroner i 2020. Bokført egenkapital utgjør 25,7 millioner kroner i 2021, mot 24,9 millioner kroner i 2020.

Fortsatt drift

Etter styrets oppfatning gir det fremlagte resultatregnskap og balanse med tilhørende noter informasjon om årets drift og stillingen ved årsskiftet. Det har ikke inntruffet forhold etter regnskapsårets utgang som er av betydning for bedømmelsen av selskapet. Forutsetningen om fortsatt drift er til stede og årsregnskapet for 2021 er satt opp under denne forutsetningen.

Året 2021 har fortsatt vært sterkt preget av koronapandemien og de restriksjonene som har vært i samfunnet. Volumene på netthandelen har fortsatt å øke, samt at det har vært gode perioder med mye utsending til B2B markedet. Dette har ført til et godt omsetnings år for 3NL.

3NL har blitt sterkt berørt av de globale flaskehalsene på sjøtransport markedet. Sprengt kapasitet ved havner, mangel på containere og stort press på forflytning av varer har bidratt til en ekstrem økning i fraktpriser. Dette er ytre forhold som er utenfor vår kontroll, men som dessverre har store konsekvenser for frakt kostandene.

Ledelsen jobber kontinuerlig med tiltak i for å bedre lønnsomheten til bedriften.

Det er over en 2-4 års periode forventet en volumøkning i 3NL som på sikt vil gi positiv egenkapital.

Arbeidsmiljø og likestilling

Styret anser arbeidsmiljøet som tilfredsstillende. Sykefraværet i 2021 har vært sterkt preget av den pågående pandemien. Korona testing, karantener og reduserte åpningstider i både barnehager og skoler har ført til ekstraordinært høyt fravær i 2021 på 10,3%. Bedriften arbeider aktivt for å få ned sykefraværet innenfor de rammer vi kan påvirke.

Det er ikke arbeidsulykker på personer i 2021. Bedriften har 36,2 årsverk, og totalt 75 ansatte per 31.12.2021 inkl sesongbemanning, hvorav 38 menn og 37 kvinner. Styret består av 1 kvinne. Det søkes å legge til rette for likestilling i virksomheten og forhindre forskjellsbehandling i strid med lov om likestilling mellom kjønnene.

Styret har ut fra en vurdering av antall ansatte og stillingskategorier ikke funnet det nødvendig å iverksette spesielle tiltak med hensyn til likestilling, basert på kjønn, funksjonshemming, rase eller etnisk eller kulturell bakgrunn.



Se www.3norske.no for likestillingsredegjørelse

Ytre miljø

Selskapet driver ikke virksomhet som forurensar det ytre miljø, og det er således ikke iverksatt spesielle tiltak i denne forbindelse.

Finansiell risiko

Selskapet har begrenset risiko knyttet til kreditt, likviditet og valuta. Selskapet har ikke vesentlig rentebærende gjeld og er derfor i liten grad eksponert for endringer i rentenivået. Risiko knyttet til likviditet er minimert gjennom interne låneavtaler.

Selskapet er eksponert for endringer i valutakurser hovedsakelig USD og euro. All fakturering skjer i NOK. Risikoen anses som moderat og strategien er å ikke inngå sikringskontrakter.

Risiko for at motparter ikke har økonomisk evne til å oppfylle sine forpliktelser anses lav.

Det jobbes kontinuerlig med tiltak og kostnadsreduksjoner som vil gi ytterligere resultater på lønnsomheten i selskapet.

Selskapet er eksponert for risiko knyttet til varehandel og generell utvikling i norsk økonomi. Omsetningen varierer med årets sesonger og et aktivt konkurrerende marked.

Redegjørelse for årsregnskapet


Etter styrets oppfatning gir fremlagt resultatregnskap og balanse med noter uttrykk for virksomhetens resultat for 2021 og økonomiske stilling ved årsskiftet. Det er ikke inntrådt forhold etter regnskapsårets slutt som er av betydning for bedømmelsen av regnskapet.

Det er ikke tegnet forsikring for styrets medlemmer og daglig leder for deres mulige ansvar overfor foretaket og tredjepersoner.

Slependen, 29 april 2022

I styret for 3 N Logistics AS


Stine Gjørtz
Styrets leder


Juliana Rynning
Daglig leder



Årsregnskap 2021 3 N Logistics AS

Organisasjonsnr: 918 321 659



Resultatregnskap

3 N Logistics AS

Driftsinntekter og driftskostnader	Note	2021	2020
Salgsinntekt	8	154 393 573	133 409 486
Offentlig tilskudd	10	313 231	975 348
Sum driftsinntekter		154 706 804	134 384 834
Varekostnad	8	130 201 939	102 790 243
Lønnskostnad	1	17 872 707	14 575 393
Avskrivning av driftsmidler og immaterielle eiendeler	3	865 517	1 041 018
Annen driftskostnad	1, 8	12 726 001	13 377 529
Sum driftskostnader		161 666 163	131 784 183
Driftsresultat		-6 959 359	2 600 651
Finansinntekter og finanskostnader			
Renteinntekt fra foretak i samme konsern		244 756	0
Annen finansinntekt		888 916	1 028 710
Annen rentekostnad		1 872 995	1 564 619
Annen finanskostnad		1 911 373	1 669 342
Resultat av finansposter		-2 650 696	-2 205 251
Ordinært resultat før skattekostnad		-9 610 055	395 400
Skattekostnad på ordinært resultat	2	-1 950 000	0
Årsresultat		-7 660 055	395 400
Overføringer			
Avsatt til annen egenkapital		-7 660 055	395 400
Sum overføringer		-7 660 055	395 400



Balanse 3 N Logistics AS

Eiendeler	Note	2021	2020
Anleggsmidler			
Konsesjoner, patenter o.l.	3	265 496	392 934
Utsatt skattefordel	2	-370	0
Sum immaterielle eiendeler		265 126	392 934
Varige driftsmidler			
Maskiner og anlegg	3, 9	82 593	265 458
Driftsløsøre, inventar o.a. utstyr	3, 9	3 265 910	3 792 053
Sum varige driftsmidler		3 348 503	4 057 511
Sum anleggsmidler		3 613 629	4 450 445
Omløpsmidler			
Varer			
Lager av varer og annen beholdning	9	64 352 437	43 787 536
Sum varer		64 352 437	43 787 536
Fordringer			
Kundefordringer	9	5 604	138 725
Kundefordringer på selskap i samme konsern	7, 9	7 316 729	46 373 936
Andre kortsiktige fordringer		12 343 798	8 743 705
Konsernfordringer	7	19 815 038	0
Sum fordringer		39 481 169	55 256 366
Bankinnskudd, kontanter o.l			
Bankinnskudd, kontanter o.l.	4	1 119 770	1 051 753
Sum bankinnskudd, kontanter o.l		1 119 770	1 051 753
Sum omløpsmidler		104 953 376	100 095 654
Sum eiendeler		108 567 005	104 546 099





Balanse

3 N Logistics AS

Egenkapital og gjeld	Note	2021	2020
Egenkapital			
<i>Innskutt egenkapital</i>			
Aksjekapital	5, 6	1 000 000	1 000 000
Overkurs	6	23 518 464	23 518 464
Sum innskutt egenkapital		24 518 464	24 518 464
<i>Opptjent egenkapital</i>			
Annen egenkapital	6	2 760 463	395 400
Sum opptjent egenkapital		2 760 463	395 400
Sum egenkapital		27 278 927	24 913 864
Gjeld			
Gjeld til kredittinstitusjoner	9	13 333 333	15 000 000
Sum annen langsiktig gjeld		13 333 333	15 000 000
<i>Kortsiktig gjeld</i>			
Leverandørgjeld		19 504 892	11 035 594
Leverandørgjeld til selskap i samme konsern	7	1 195 071	6 822 861
Skyldig offentlige avgifter		12 346 403	12 071 447
Kortsiktig konserngjeld	4, 7, 9	33 415 318	32 705 254
Annen kortsiktig gjeld		1 493 061	1 997 080
Sum kortsiktig gjeld		67 954 745	64 632 235
Sum gjeld		81 288 078	79 632 235
Sum egenkapital og gjeld		108 567 005	104 546 099

Billingsstad, _____, 19.04.2022
Styret i 3 N Logistics AS


Stine Gjørtz
styreleder


Juliana Rønning
daglig leder



Indirekte kontantstrøm

3 N Logistics AS

Kontantstrømmer fra operasjonelle aktiviteter	Note	2021	2020
Resultat før skattekostnad		-9 610 055	395 400
Ordinære avskrivninger		865 517	1 041 018
Endring i varelager		-20 564 901	11 806 514
Endring i kundefordringer		31 350 778	-32 512 982
Endring i leverandørgjeld		2 841 508	8 909 252
Endring i andre tidsavgrensningsposter		-3 119 092	-4 325 621
Netto kontantstrøm fra operasjonelle aktiviteter		1 763 755	-14 686 419
<hr/>			
Kontantstrømmer fra investeringsaktiviteter			
Utbetalinger ved kjøp av varige driftsmidler		29 071	57 938
Netto kontantstrøm fra investeringsaktiviteter		-29 071	-57 938
<hr/>			
Kontantstrømmer fra finansieringsaktiviteter			
Innbetalinger ved opptak av ny langsiktig gjeld		0	15 000 000
Utbetalinger ved nedbetaling av langsiktig gjeld		1 666 667	0
Netto kontantstrøm fra finansieringsaktiviteter		-1 666 667	15 000 000
<hr/>			
Netto endring i kontanter og kontantekvivalenter		68 017	255 643
Beh. av kont. og kontantekvivalenter ved per. begynnelse		1 051 753	796 110
Beh. av kont. og kontantekvivalenter ved per. slutt		1 119 770	1 051 753



Noter til regnskapet 2021

Regnskapsprinsipper

Årsregnskapet er satt opp i samsvar med regnskapsloven og god regnskapsskikk

Bruk av estimater

Utarbeidelse av regnskap i samsvar med regnskapsloven krever bruk av estimater. Videre krever anvendelse av selskapets regnskapsprinsipper at ledelsen må utøve skjønn.

Salgsinntekter

Inntekter ved salg av varer og tjenester vurderes til virkelig verdi av vederlaget, netto etter fradrag for merverdiavgift, returer, rabatter og andre avslag.

Salg av varer inntektsføres når risiko og kontroll i all hovedsak er overført kjøperen.

Med risiko menes eiendelens gevinst og tapspotensiale mens kontroll defineres som beslutnings og råderett. Erfaringstall anvendes for å estimere og regnskapsføre avsetninger for kvantumsrabatter og retur på salgstidspunktet.

Klassifisering og vurdering av balanseposter

Eiendeler bestemt til varig eie eller bruk er klassifisert som anleggsmidler. Anleggsmidler er vurdert til anskaffelseskost. Omløpsmidler og kortsiktig gjeld omfatter normalt poster som forfaller til betaling innen ett år etter balansedagen, samt poster som knytter seg til varekretsløpet. Omløpsmidler vurderes til laveste verdi av anskaffelseskost og antatt virkelig verdi.

Fordringer klassifiseres som omløpsmidler hvis de skal tilbakebetales i løpet av ett år. For gjeld er analoge kriterier lagt til grunn. Første års avdrag på langsiktige fordringer og langsiktig gjeld klassifiseres likevel ikke som omløpsmiddel og kortsiktig gjeld.

Enkelte poster er vurdert etter andre regler. Postene det gjelder vil være blant de postene som omhandles nedenfor.

Varige driftsmidler

Varige driftsmidler balanseføres og avskrives lineært til restverdi over driftsmidlenes forventede utnyttbare levetid. Ved endring i avskrivningsplan fordeles virkningen over gjenværende avskrivningstid ("knekkpunktmetoden"). Vedlikehold av driftsmidler kostnadsføres løpende. Påkostninger eller forbedringer tillegges driftsmidlets kostpris og avskrives i takt med driftsmidlet. Skillet mellom vedlikehold og påkostning/forbedring regnes i forhold til driftsmidlets stand ved kjøp av driftsmidlet. Tomter avskrives ikke.

Utgifter til leie av driftsmidler kostnadsføres. Forskuddsbetalinger balanseføres som forskuddsbetalt kostnad, og fordeles over leieperioden.

Nedskrivning av anleggsmidler

Ved indikasjon på at balanseført verdi av et anleggsmiddel er høyere enn virkelig verdi, foretas det test for verdifall. Testen foretas for det laveste nivå av anleggsmidler som har selvstendige kontantstrømmer. Hvis balanseført verdi er høyere enn både salgsverdi og gjenvinnbart beløp, foretas det nedskrivning til det høyeste av salgsverdi og gjenvinnbart beløp. Gjenvinnbart beløp er det høyeste av netto salgsverdi og bruksverdi. Bruksverdi er nåverdi av fremtidige kontantstrømmer knyttet til eiendelen.

Tidligere nedskrivninger, med unntak for nedskrivning av goodwill, reverseres hvis grunnlaget for nedskrivningen ikke lenger er til stede.



Noter til regnskapet 2021

Varer

Lager av innkjøpte varer er vurdert til det laveste av gjennomsnittskost etter FIFO-prinsippet, og netto salgsverdi.

Fordringer

Kundefordringer og andre fordringer er oppført i balansen til pålydende etter fradrag for avsetning til forventet tap. Avsetning for tap gjøres på grunnlag av individuelle vurderinger av de enkelte fordringene.

Pensjoner

Premier til innskuddsbasert pensjonsordning organisert gjennom livsforsikringsselskap kostnadsføres den perioden innskuddet gjelder og inngår blant lønnskostnader i resultatregnskapet. Forpliktelse eller pensjonsmidler knyttet til kollektivt forsikret pensjonsordning balanseføres ikke.

Skatt

Skattekostnaden i resultatregnskapet omfatter både periodens betalbare skatt og endring i utsatt skatt. Utsatt skatt beregnes med 22 % på grunnlag av de midlertidige forskjeller som eksisterer mellom regnskapsmessige og skattemessige verdier, samt eventuelt ligningsmessig underskudd til fremføring ved utgangen av regnskapsåret. Skatteøkende og skattereduserende midlertidige forskjeller som reverserer eller kan reversere i samme periode er utlignet og nettoført.

Oppføring av utsatt skattefordel på netto skattereduserende forskjeller som ikke er utlignet og underskudd til fremføring, er begrunnet med antatt fremtidig inntjening. Utsatt skattefordel som kan balanseføres og utsatt skatt er oppført netto i balansen.

Valuta

Fordringer og gjeld i utenlandsk valuta vurderes etter kursen ved regnskapsårets slutt. Kursgevinster og kurstap knyttet til varesalg og varekjøp i utenlandsk valuta føres som salgsinntekter og varekostnad.

Kontantstrømoppstilling

Kontantstrømoppstillingen utarbeides etter den indirekte metoden. Kontanter og kontantekvivalenter omfatter kontanter, bankinnskudd and andre kortsiktige, likvide plasseringer som umiddelbart og med uvesentlig kursrisiko kan konverteres til kjente kontantbeløp og med gjenværende løpetid mindre enn tre måneder fra anskaffelsesdato.



Noter til regnskapet 2021

Note 1 Lønnskostnader, antall ansatte, godtgjørelser, lån til ansatte mm

<u>Lønnskostnader</u>	<u>2021</u>	<u>2020</u>
Lønninger	15 269 066	12 549 446
Arbeidsgiveravgift	2 199 297	1 743 812
Pensjonskostnader	254 573	146 181
Andre ytelser	149 770	135 954
Sum	17 872 707	14 575 393

Gjennomsnittlig antall årsverk sysselsatt i regnskapsåret 36

Det er ikke gitt lån/sikkerhetsstillelse til daglig leder, styrets leder eller andre nærstående parter.

OTP

Selskapet er pliktig til å ha tjenstepensjonsordning etter lov om obligatorisk tjenstepensjon. Selskapets pensjonsordninger tilfredsstiller kravene i denne lov.

Revisor

Kostnadsført honorar til revisor for 2021 utgjør kr 202 748,- eksl.mva.

Lovpålagt revisjon	202 748
Andre tjenester	0
Sum honorar til revisor	202 748



Noter til regnskapet 2021

Note 2 Skatt

<u>Årets skattekostnad</u>	<u>2021</u>	<u>2020</u>
Resultatført skatt på ordinært resultat:		
Betalbar skatt	0	0
Endring i utsatt skatt	-1 950 000	0
Skattekostnad ordinært resultat	-1 950 000	0
Skattepliktig inntekt:		
Ordinært resultat før skatt	-9 610 055	395 400
Permanente forskjeller	371	488
Endring i midlertidige forskjeller	-1 144 788	1 004 944
Mottatt konsernbidrag	10 025 118	0
Anvendelse av fremførbart underskudd	0	-1 400 831
Skattepliktig inntekt	-729 353	0
Betalbar skatt i balansen:		
Betalbar skatt på årets resultat	-2 282 607	0
Betalbar skatt på mottatt konsernbidrag	2 282 607	0
Sum betalbar skatt i balansen	0	0

Skatteeffekten av midlertidige forskjeller og underskudd til fremføring som har gitt opphav til utsatt skatt og utsatte skattefordeler, spesifisert på typer av midlertidige forskjeller

	<u>2021</u>	<u>2020</u>	<u>Endring</u>
Varige driftsmidler	704 144	635 490	-68 653
Fordringer	0	-1 076 134	-1 076 134
Sum	704 144	-440 644	-1 144 787
Akkumulert fremførbart underskudd	-15 059 392	-14 680 409	378 983
Inngår ikke i beregningen av utsatt skatt	14 355 249	15 121 053	765 805
Utsatt skattefordel (22 %)	0	0	0

Selskapet velger av forsiktighetshensyn å ikke bokføre utsatt skattefordel .



Noter til regnskapet 2021

Note 3 Immaterielle eiendeler og varige driftsmidler

	Konsesjoner, patenter o.l.	Maskiner og anlegg	Driftsløsøre, inventar og utstyr	Totalt
Anskaffelseskost 01.01	604 911	2 017 017	5 541 923	8 163 851
Tilgang	0	0	29 071	29 071
Avgang	0	0	0	0
Anskaffelseskost 31.12	604 911	2 017 017	5 570 994	8 192 922
Akk. av-/nedskrivninger 31.12	-339 415	-1 934 424	-2 305 084	-4 578 923
Balanseført verdi 31.12	265 496	82 593	3 265 910	3 613 999
Årets avskrivninger	127 438	182 865	555 213	865 515
Avskrivningsplan	Lineær	Lineær	Lineær	
Økonomisk levetid	3 år	3 år	10 år	

Note 4 Bankinnskudd

	2021	2020
Bundne skattetrekkmidler	1 119 770	1 051 753

Selskapets kassekreditt inngår i kredittfasilitetsordning hvor det er gitt kredittramme på kr 100 000 000. 3 N Logistics AS har en negativ saldo på ordningen med kr 33 415 318 pr 31.12.2021, som inngår i posten kortsiktig konserngjeld.

Det er knyttet flere covenants krav til konsernkontoordningen, blant annet stiller banken krav til egenkapitalandel og forholdet mellom rentebærende gjeld og EBITDA i konsernet. Pr 31.12.2021 var selskapet i overensstemmelse med låneavtalens krav.



Noter til regnskapet 2021

Note 5 Antall aksjer, aksjeeiere m

Aksjekapital	Antall	Pålydende	Balanseført
Ordinære aksjer	100	10 000	1 000 000

Aksjekapitalen eies av følgende aksjonærer:

Aksjonærer:	Antall aksjer	Eierandel
3 Norske AS	100	100 %
Sum	100	100 %

Selskapet har en aksjeklasse og alle aksjer har lik stemmerett.

3 N Logistics AS er datterselskap av 3 Norske AS som utarbeider konsernregnskap der 3 N Logistics AS inngår i konsolideringen. Konsernregnskapet kan fås utlevert i Pustutveien 18, 1396 Billingstad.

Note 6 Egenkapital

	Aksjekapital	Overkurs	Annen egenkapital	Sum egenkapital
Pr. 01.01	1 000 000	23 518 464	395 400	24 913 864
Mottatt konsernbidrag	0	0	10 025 118	10 025 118
Årets resultat	0	0	-7 660 055	-7 660 056
Pr 31.12	1 000 000	23 518 464	2 760 463	27 278 927



Noter til regnskapet 2021

Note 7 Mellomværende med selskap i samme konsern

Fordringer	2021	2020
Kundefordringer	7 316 417	47 450 070
Andre fordringer	15 155 967	0
Sum fordringer	22 472 384	47 450 070
Gjeld	2021	2020
Leverandørgjeld	1 195 071	6 822 861
Kortsiktig gjeld	33 415 318	32 705 254
Sum gjeld	34 610 388	39 528 115

Note 8 Transaksjoner med nærstående parter

Ytelser til ledende ansatte er omtalt i note 1, og mellomværende med konsernselskaper er omtalt i note 7.

Selskapets transaksjoner med nærstående parter	2021	2020
Salg av varer og tjenester:		
Datterselskaper, søsterselskaper	105 086 601	133 383 319
Kjøp av varer og tjenester:		
Datterselskaper, søsterselskaper	3 959 007	2 977 649
Kjøp av tjenester:		
Datterselskaper, søsterselskaper	1 802 999	1 529 132



Noter til regnskapet 2021

Note 9 Fordringer, gjeld, pantstillelser og garantier m.v

Gjeld som er sikret ved pant o.l.	2021	2020
Trekk konsernkontoordning	33 415 318	32 705 254
Langsiktig gjeld til kredittinstitusjoner	13 333 333	15 000 000
Sum	46 748 651	47 705 254

Balanseført verdi av pantsatte eiendeler	2021	2020
Maskiner og anlegg	82 593	265 458
Driftsløsøre, inventar og utstyr	3 265 910	3 792 053
Lager av varer og annen beholdning	64 352 437	43 787 536
Kundefordringer	7 322 021	46 512 661
Sum	75 022 961	94 357 707

Driftstilbehør, varelager og kundefordringer er stilt som pant for 3 Norske konsernets gjeld til Sparebank 1 SMN intill kr 100 000 000. Obligasjonen sikrer en konsernkonto kreditt til 3 Norske AS med datterselskaper. Selskapet har en negativ saldo på ordningen med kr 33 415 318

Note 10 Offentlige tilskudd under koronapandemien

Foretaket har mottatt offentlige driftstilskudd som kompensasjon for tapte inntekter og/eller merkostnader under koronapandemien.

Offentlige driftstilskudd under koronapandemien regnskapsføres brutto som andre driftsinntekter i samme periode som inntektsreduksjonen eller merkostnaden som tilskuddet knytter seg til, forutsatt at det er sannsynlig at betingelsene for tilskuddet er eller vil bli oppfylt.

Følgende tilskudd er inntektsført i regnskapsåret:

Type tilskudd	Forvaltningsmyndighet	Varighet	Beløp
Tilskudd til foretak med stort omsetningsfall – kompensasjonsordning 1	Skatteetaten	2020	313 231



BDO AS
Munkedamsveien 45
Postboks 1704 Vika
0121 Oslo

Uavhengig revisors beretning

Til generalforsamlingen i 3 N Logistics AS

Konklusjon

Vi har revidert årsregnskapet til 3 N Logistics AS.

Årsregnskapet består av:

- Balanse per 31. desember 2021,
- Resultatregnskap 2021
- Kontantstrømoppstilling for regnskapsåret avsluttet per 31. desember 2021
- Noter til årsregnskapet, herunder et sammendrag av viktige regnskapsprinsipper.

Etter vår mening:

- Oppfyller årsregnskapet gjeldende lovkrav, og
- Gir årsregnskapet et rettviseende bilde av selskapets finansielle stilling per 31. desember 2021 og av dets resultat og kontantstrømmer for regnskapsåret i samsvar med regnskapslovens regler og god regnskapskikk i Norge.

Grunnlag for konklusjonen

Vi har gjennomført revisjonen i samsvar med de internasjonale revisjonsstandardene International Standards on Auditing (ISA-ene). Våre oppgaver og plikter i henhold til disse standardene er beskrevet nedenfor under Revisors oppgaver og plikter ved revisjonen av årsregnskapet. Vi er uavhengige av selskapet slik det kreves i lov, forskrift og International Code of Ethics for Professional Accountants (inkludert internasjonale uavhengighetsstandarder) utstedt av the International Ethics Standards Board for Accountants (IESBA-reglene), og vi har overholdt våre øvrige etiske forpliktelser i samsvar med disse kravene. Innhentet revisjonsbevis er etter vår vurdering tilstrekkelig og hensiktsmessig som grunnlag for vår konklusjon.

Annen informasjon

Styret og daglig leder (ledelsen) er ansvarlig for annen informasjon. Annen informasjon består av årsberetningen. Vår konklusjon om årsregnskapet ovenfor dekker ikke annen informasjon.

I forbindelse med revisjonen av årsregnskapet er det vår oppgave å lese annen informasjon. Formålet er å vurdere hvorvidt det foreligger vesentlig inkonsistens mellom annen informasjon og årsregnskapet og den kunnskap vi har opparbeidet oss under revisjonen av årsregnskapet, eller hvorvidt informasjon i annen informasjon ellers fremstår som vesentlig feil. Vi har plikt til å rapportere dersom annen informasjon fremstår som vesentlig feil. Vi har ingenting å rapportere i så henseende.

Konklusjon om årsberetningen

Basert på kunnskapen vi har opparbeidet oss i revisjonen, mener vi at årsberetningen

- er konsistent med årsregnskapet og
- inneholder de opplysninger som skal gis i henhold til gjeldende lovkrav.



Styret og daglig leders ansvar for årsregnskapet

Styret og daglig leder (ledelsen) er ansvarlig for å utarbeide årsregnskapet og for at det gir et rettviseende bilde i samsvar med regnskapslovens regler og god regnskapsskikk i Norge. Ledelsen er også ansvarlig for slik intern kontroll som den finner nødvendig for å kunne utarbeide et årsregnskap som ikke inneholder vesentlig feilinformasjon, verken som følge av misligheter eller utilsiktede feil.

Ved utarbeidelsen av årsregnskapet må ledelsen ta standpunkt til selskapets evne til fortsatt drift og opplyse om forhold av betydning for fortsatt drift. Forutsetningen om fortsatt drift skal legges til grunn for årsregnskapet så lenge det ikke er sannsynlig at virksomheten vil bli avviklet.

Revisors oppgaver og plikter ved revisjonen av årsregnskapet

Vårt mål er å oppnå betryggende sikkerhet for at årsregnskapet som helhet ikke inneholder vesentlig feilinformasjon, verken som følge av misligheter eller utilsiktede feil, og å avgi en revisjonsberetning som inneholder vår konklusjon. Betryggende sikkerhet er en høy grad av sikkerhet, men ingen garanti for at en revisjon utført i samsvar med lov, forskrift og god revisjonsskikk i Norge, herunder ISA-ene, alltid vil avdekke vesentlig feilinformasjon som eksisterer. Feilinformasjon kan oppstå som følge av misligheter eller utilsiktede feil. Feilinformasjon blir vurdert som vesentlig dersom den enkeltvis eller samlet med rimelighet kan forventes å påvirke økonomiske beslutninger som brukerne foretar basert på årsregnskapet.

For videre beskrivelse av revisors oppgaver og plikter vises det til:

<https://revisorforeningen.no/revisjonsberetninger>

BDO AS

Kjetil Ardem
statsautorisert revisor
(elektronisk signert)

Penneo Dokumentnøkkel: 64XPS-LGT6G-JXKP-B7E05-3ZGFJ-4MT1N



PENNEO

Signaturene i dette dokumentet er juridisk bindende. Dokument signert med "Penneo™ - sikker digital signatur".
De signerende parter sin identitet er registrert, og er listet nedenfor.

"Med min signatur bekrefter jeg alle datoer og innholdet i dette dokument."

Kjetil André Ardem

Partner

På vegne av: BDO AS

Serienummer: 9578-5999-4-1283472

IP: 188.95.xxx.xxx

2022-06-21 15:51:46 UTC



Penneo Dokumentnøkkel: 64XPS-LGT6G-JXKP-B7E05-3ZGFJ-4MTTN

Dokumentet er signert digitalt, med **Penneo.com**. Alle digitale signatur-data i dokumentet er sikret og validert av den datamaskin-utregnede hash-verdien av det opprinnelige dokument. Dokumentet er låst og tids-stemplet med et sertifikat fra en betrodd tredjepart. All kryptografisk bevis er integrert i denne PDF, for fremtidig validering (hvis nødvendig).

Hvordan bekrefter at dette dokumentet er originalen?

Dokumentet er beskyttet av ett Adobe CDS sertifikat. Når du åpner dokumentet i

Adobe Reader, skal du kunne se at dokumentet er sertifisert av **Penneo e-signature service <penneo@penneo.com>**. Dette garanterer at innholdet i dokumentet ikke har blitt endret.

Det er lett å kontrollere de kryptografiske beviser som er lokalisert inne i dokumentet, med Penneo validator - <https://penneo.com/validate>