



## ÅRSREGNSKAPET FOR REGNSKAPSÅRET 2022 - GENERELL INFORMASJON

### Enheten

Organisasjonsnummer: 920 313 043  
Organisasjonsform: Aksjeselskap  
Foretaksnavn: KVERNELAND MUR & FLIS AS  
Forretningsadresse: Hålandsvegen 35  
4344 BRYNE

### Regnskapsår

Årsregnskapets periode: 01.01.2022 - 31.12.2022

### Konsern

Morselskap i konsern: Nei

### Regnskapsregler

Regler for små foretak benyttet: Ja  
Benyttet ved utarbeidelsen av årsregnskapet til selskapet: Regnskapslovens alminnelige regler

### Årsregnskapet fastsatt av kompetent organ

Bekreftet av representant for selskapet: Alfred Kverneland  
Dato for fastsettelse av årsregnskapet: 23.05.2023

### Grunnlag for avgivelse

År 2022: Årsregnskapet er elektronisk innlevert  
År 2021: Tall er hentet fra elektronisk innlevert årsregnskap fra 2022

*Det er ikke krav til at årsregnskapet m.v. som sendes til Regnskapsregisteret er undertegnet. Kontrollen på at dette er utført ligger hos revisor/enhetens øverste organ. Sikkerheten ivaretas ved at innsender har rolle/rettighet for innsending av årsregnskapet via Altinn, og ved at det bekreftes at årsregnskapet er fastsatt av kompetent organ.*

Brønnøysundregistrene, 07.06.2024



### Resultatregnskap

Beløp i: NOK	Note	2022	2021
<b>RESULTATREGNSKAP</b>			
<b>Inntekter</b>			
Salgsinntekt		9 684 670	10 308 621
Annen driftsinntekt		105	46 453
<b>Sum inntekter</b>		<b>9 684 775</b>	<b>10 355 074</b>
<b>Kostnader</b>			
Varekostnad		4 382 578	4 590 727
Lønnskostnad	1	3 624 496	3 541 877
Avskrivning av driftsmidler og immaterielle eiendeler	2	107 000	114 846
Annen driftskostnad	1	1 558 614	1 353 246
<b>Sum kostnader</b>		<b>9 672 688</b>	<b>9 600 697</b>
<b>Driftsresultat</b>		<b>12 087</b>	<b>754 377</b>
<b>Finansinntekter og finanskostnader</b>			
Annen renteinntekt		4 300	438
Annen finansinntekt		2 085	4 142
Verdiøkning markedsbaserte omløpsmidler		5 666	3 263
<b>Sum finansinntekter</b>		<b>12 051</b>	<b>7 842</b>
Verdireduksjon markedsbaserte omløpsmidler		5 470	
Annen rentekostnad		2 028	2 512
Annen finanskostnad			966
<b>Sum finanskostnader</b>		<b>7 498</b>	<b>3 478</b>
<b>Netto finans</b>		<b>4 554</b>	<b>4 364</b>
<b>Ordinært resultat før skattekostnad</b>		<b>16 641</b>	<b>758 742</b>
Skattekostnad på resultat	3	6 723	166 206
<b>Ordinært resultat etter skattekostnad</b>		<b>9 918</b>	<b>592 536</b>
<b>Årsresultat</b>	4	<b>9 918</b>	<b>592 536</b>
<b>Årsresultat etter minoritetsinteresser</b>		<b>9 918</b>	<b>592 536</b>



## Resultatregnskap

<b>Beløp i: NOK</b>	<b>Note</b>	<b>2022</b>	<b>2021</b>
<b>Totalresultat</b>		<b>9 918</b>	<b>592 536</b>
<b>Overføringer og disponeringer</b>			
Avsatt til annen egenkapital		9 918	592 536
<b>Sum overføringer og disponeringer</b>		<b>9 918</b>	<b>592 536</b>



## Balanse

Beløp i: NOK	Note	2022	2021
<b>BALANSE - EIENDELER</b>			
<b>Anleggsmidler</b>			
<b>Immaterielle eiendeler</b>			
Utsatt skattefordel	3		
<b>Varige driftsmidler</b>			
Maskiner og anlegg	2	81 329	108 829
Driftsløsøre, inventar o.a. utstyr	2	208 533	195 214
<b>Sum varige driftsmidler</b>	2, 5	<b>289 862</b>	<b>304 043</b>
<b>Finansielle anleggsmidler</b>			
Investeringer i aksjer og andeler		200 196	203 263
<b>Sum finansielle anleggsmidler</b>		<b>200 196</b>	<b>203 263</b>
<b>Sum anleggsmidler</b>		<b>490 058</b>	<b>507 306</b>
<b>Omløpsmidler</b>			
<b>Varer</b>			
Lager av varer og annen beholdning		302 284	211 390
<b>Sum varer</b>		<b>302 284</b>	<b>211 390</b>
<b>Fordringer</b>			
Kundefordringer		688 088	419 775
Andre kortsiktige fordringer		309 559	263 762
<b>Sum fordringer</b>		<b>997 647</b>	<b>683 537</b>
<b>Bankinnskudd, kontanter og lignende</b>			
Bankinnskudd, kontanter o.l.	6	602 709	1 222 210
<b>Sum bankinnskudd, kontanter og lignende</b>		<b>602 709</b>	<b>1 222 210</b>
<b>Sum omløpsmidler</b>		<b>1 902 640</b>	<b>2 117 137</b>
<b>SUM EIENDELER</b>		<b>2 392 698</b>	<b>2 624 442</b>

## BALANSE - EGENKAPITAL OG GJELD



### Balanse

Beløp i: NOK	Note	2022	2021
<b>Egenkapital</b>			
<b>Innskutt egenkapital</b>			
Aksjekapital	7	30 000	30 000
<b>Sum innskutt egenkapital</b>		<b>30 000</b>	<b>30 000</b>
<b>Opptjent egenkapital</b>			
Annen egenkapital		626 574	616 656
<b>Sum opptjent egenkapital</b>		<b>626 574</b>	<b>616 656</b>
<b>Sum egenkapital</b>	4	<b>656 574</b>	<b>646 656</b>
<b>Gjeld</b>			
<b>Langsiktig gjeld</b>			
Utsatt skatt	3	47	16 582
<b>Sum avsetninger for forpliktelser</b>		<b>47</b>	<b>16 582</b>
<b>Annen langsiktig gjeld</b>			
<b>Sum langsiktig gjeld</b>		<b>47</b>	<b>16 582</b>
<b>Kortsiktig gjeld</b>			
Leverandørgjeld		422 920	318 148
Betalbar skatt	3	23 258	162 783
Skyldig offentlige avgifter		451 954	543 673
Utbytte			400 000
Annen kortsiktig gjeld		837 945	536 600
<b>Sum kortsiktig gjeld</b>		<b>1 736 077</b>	<b>1 961 204</b>
<b>Sum gjeld</b>		<b>1 736 124</b>	<b>1 977 786</b>
<b>SUM EGENKAPITAL OG GJELD</b>		<b>2 392 698</b>	<b>2 624 442</b>
<b>POSTER UTENOM BALANSEN</b>			
Garantistillelser	5		
Pantstillelser	5		



## Brønnøysundregistrene

### ÅRSREGNSKAP FOR REGNSKAPSÅRET 2022 - GENERELL INFORMASJON

Journalnummer: 2023 677289

#### Enheten

Organisasjonsnummer: 920 313 043  
Organisasjonsform: Aksjeselskap  
Foretaksnavn: KVERNELAND MUR & FLIS AS  
Forretningsadresse: Hålandsvegen 35  
4344 BRYNE

#### Regnskapsår

Årsregnskapets periode: 01.01.2022 - 31.12.2022

#### Konsern

Morselskap i konsern: Nei

#### Regnskapsregler

Regler for små foretak benyttet: Ja  
Benyttet ved utarbeidelsen av  
årsregnskapet til selskapet: Regnskapslovens alminnelige regler

#### Årsregnskapet fastsatt av kompetent organ

Bekreftet av representant for selskapet: Alfred Kverneland  
Dato for fastsettelse av årsregnskapet: 23.05.2023

#### Revisjon

Årsregnskapet er utarbeidet av ekstern  
autorisert regnskapsfører: Ja

#### Grunnlag for avgivelse

År 2022: Årsregnskap er elektronisk innlevert.  
År 2021: Tall er hentet fra elektronisk innlevert årsregnskap fra 2022.

*Det er ikke krav til at årsregnskapet m.v. som sendes til Regnskapsregisteret er undertegnet. Kontrollen på at dette er utført ligger hos revisor/enhetens øverste organ. Sikkerheten ivaretas ved at innsender har rolle/rettighet for innsending av årsregnskapet via Altinn, og ved at det bekreftes at årsregnskapet er fastsatt av kompetent organ.*

Brønnøysundregistrene, 14.08.2023



Organisasjonsnr: 920 313 043  
KVERNELAND MUR & FLIS AS

## RESULTATREGNSKAP

<b>Beløp i: NOK</b>	<b>Note</b>	<b>2022</b>	<b>2021</b>
<b>RESULTATREGNSKAP</b>			
<b>Inntekter</b>			
Salgsinntekt		9 684 670	10 308 621
Annen driftsinntekt		105	46 453
<b>Sum inntekter</b>		<b>9 684 775</b>	<b>10 355 074</b>
<b>Kostnader</b>			
Varekostnad		4 382 578	4 590 727
Lønnskostnad	1	3 624 496	3 541 877
Avskrivning av driftsmidler og immaterielle eiendeler	2	107 000	114 846
Annen driftskostnad	1	1 558 614	1 353 246
<b>Sum kostnader</b>		<b>9 672 688</b>	<b>9 600 697</b>
<b>Driftsresultat</b>		<b>12 087</b>	<b>754 377</b>
<b>Finansinntekter og finanskostnader</b>			
Annen renteinntekt		4 300	438
Annen finansinntekt		2 085	4 142
Verdiøkning markedsbaserte omløpsmidler		5 666	3 263
<b>Sum finansinntekter</b>		<b>12 051</b>	<b>7 842</b>
Verdireduksjon markedsbaserte omløpsmidler		5 470	
Annen rentekostnad		2 028	2 512
Annen finanskostnad			966
<b>Sum finanskostnader</b>		<b>7 498</b>	<b>3 478</b>
<b>Netto finans</b>		<b>4 554</b>	<b>4 364</b>
<b>Ordinært resultat før skattekostnad</b>			
Skattekostnad på resultat	3	6 723	166 206
<b>Ordinært resultat etter skattekostnad</b>		<b>9 918</b>	<b>592 536</b>
<b>Årsresultat</b>	4	<b>9 918</b>	<b>592 536</b>
<b>Årsresultat etter minoritetsinteresser</b>		<b>9 918</b>	<b>592 536</b>
<b>Totalresultat</b>		<b>9 918</b>	<b>592 536</b>
<b>Overføringer og disponeringer</b>			
Avsatt til annen egenkapital		9 918	592 536



Sum overføringer og  
disponeringer

9 918

592 536



Organisasjonsnr: 920 313 043  
KVERNELAND MUR & FLIS AS

## BALANSE

Beløp i: NOK	Note	2022	2021
<b>BALANSE - EIENDELER</b>			
<b>Anleggsmidler</b>			
<b>Immaterielle eiendeler</b>			
Utsatt skattefordel	3		
<b>Varige driftsmidler</b>			
Maskiner og anlegg	2	81 329	108 829
Driftsløsøre, inventar o. a. utstyr	2	208 533	195 214
<b>Sum varige driftsmidler</b>	<b>2, 5</b>	<b>289 862</b>	<b>304 043</b>
<b>Finansielle anleggsmidler</b>			
Investeringer i aksjer og andeler		200 196	203 263
<b>Sum finansielle anleggsmidler</b>		<b>200 196</b>	<b>203 263</b>
<b>Sum anleggsmidler</b>		<b>490 058</b>	<b>507 306</b>
<b>Omløpsmidler</b>			
<b>Varer</b>			
Lager av varer og annen beholdning		302 284	211 390
<b>Sum varer</b>		<b>302 284</b>	<b>211 390</b>
<b>Fordringer</b>			
Kundefordringer		688 088	419 775
Andre kortsiktige fordringer		309 559	263 762
<b>Sum fordringer</b>		<b>997 647</b>	<b>683 537</b>
<b>Bankinnskudd, kontanter og lignende</b>			
Bankinnskudd, kontanter o. l.	6	602 709	1 222 210
<b>Sum bankinnskudd, kontanter og lignende</b>		<b>602 709</b>	<b>1 222 210</b>
<b>Sum omløpsmidler</b>		<b>1 902 640</b>	<b>2 117 137</b>
<b>SUM EIENDELER</b>		<b>2 392 698</b>	<b>2 624 442</b>
<b>BALANSE - EGENKAPITAL OG GJELD</b>			
<b>Egenkapital</b>			
Innskutt egenkapital			
Aksjekapital	7	30 000	30 000



Sum innskutt egenkapital		30 000	30 000
<b>Opptjent egenkapital</b>			
Annen egenkapital		626 574	616 656
Sum opptjent egenkapital		626 574	616 656
Sum egenkapital	4	656 574	646 656
<b>Gjeld</b>			
<b>Langsiktig gjeld</b>			
Utsatt skatt	3	47	16 582
Sum avsetninger for forpliktelseser		47	16 582
Annen langsiktig gjeld			
Sum langsiktig gjeld		47	16 582
<b>Kortsiktig gjeld</b>			
Leverandørgjeld		422 920	318 148
Betalbar skatt	3	23 258	162 783
Skyldig offentlige avgifter		451 954	543 673
Utbytte			400 000
Annen kortsiktig gjeld		837 945	536 600
Sum kortsiktig gjeld		1 736 077	1 961 204
Sum gjeld		1 736 124	1 977 786
<b>SUM EGENKAPITAL OG GJELD</b>		<b>2 392 698</b>	<b>2 624 442</b>
<b>POSTER UTENOM BALANSEN</b>			
Garantistillelser	5		
Pantstillelser	5		



Organisasjonsnr: 920 313 043  
KVERNELAND MUR & FLIS AS

NOTEOPPLYSNINGER - SELSKAP - alle poster oppgitt i hele tall

**Note**

1

Antall årsverk i regnskapsåret  
4.00

Sum Beløp

Balanseført verdi 31.12. Varige driftsmidler Immaterielle eiend.

**Konsernregnskap**

Morselskapet sitt navn

Forretningskontor for morselskapet

**Begrunnelse for at datterselskap er utelatt fra konsolideringen**

Samlet beløp - tilknyttet selskap Årets Fjorårets

Samlet beløp - foretak i samme konsern Årets Fjorårets

Samlet beløp - foretak i samme konsern Årets Fjorårets

Samlet beløp - felles kontrollert virksomhet Årets Fjorårets

Pantstillelse Beløp

Beholdning av egne aksjer Antall Pålydende Andel av aksjek.



# Årsregnskap 2022

## Kverneland Mur & Flis AS

Resultatregnskap  
Balanse  
Noter til regnskapet

Org.nr.: 920 313 043

**Kverneland Mur & Flis AS**

920 313 043

<b>RESULTATREGNSKAP</b>	<b>Note</b>	<b>2022</b>	<b>2021</b>
Salgsinntekt		9 684 670	10 308 621
Annen driftsinntekt		105	46 453
<b>SUM DRIFTSINTEKTER</b>		<b>9 684 775</b>	<b>10 355 074</b>
Varekostnad		4 382 578	4 590 727
Lønnskostnad	1	3 624 496	3 541 877
Avskrivning av driftsmidler og immaterielle eiendeler	2	107 000	114 846
Annen driftskostnad	1	1 558 614	1 353 246
<b>SUM DRIFTSKOSTNADER</b>		<b>9 672 688</b>	<b>9 600 697</b>
<b>DRIFTSRESULTAT</b>		<b>12 087</b>	<b>754 377</b>
Annen renteinntekt		4 300	438
Annen finansinntekt		2 085	4 142
Verdiøkning markedsbaserte omløpsmidler		5 666	3 263
Verdireduksjon markedsbaserte omløpsmidler		5 470	0
Annen rentekostnad		2 028	2 512
Annen finanskostnad		0	966
<b>RESULTAT AV FINANSPOSTER</b>		<b>4 554</b>	<b>4 364</b>
<b>ORDINÆRT RESULTAT FØR SKATTEKOSTNAD</b>		<b>16 641</b>	<b>758 742</b>
Skattekostnad på resultat	3	6 723	166 206
<b>ORDINÆRT RESULTAT</b>		<b>9 918</b>	<b>592 536</b>
<b>ÅRSRESULTAT</b>	<b>4</b>	<b>9 918</b>	<b>592 536</b>
Avsatt til annen egenkapital		9 918	592 536
<b>SUM DISPONERINGER</b>		<b>9 918</b>	<b>592 536</b>

**Kverneland Mur & Flis AS**

920313043

<b>BALANSE PR. 31.12</b>	<b>Note</b>	<b>2022</b>	<b>2021</b>
<b>EIENDELER</b>			
Maskiner og anlegg	2	81 329	108 829
Driftsløsøre, inventar o.a. utstyr	2	208 533	195 214
<b>SUM VARIGE DRIFTSMIDLER</b>	<b>2, 5</b>	<b>289 862</b>	<b>304 043</b>
Investeringer i aksjer og andeler		200 196	203 263
<b>SUM FINANSIELLE ANLEGGSMIDLER</b>		<b>200 196</b>	<b>203 263</b>
<b>SUM ANLEGGSMIDLER</b>		<b>490 058</b>	<b>507 306</b>
Lager av varer og annen beholdning		302 284	211 390
<b>SUM VAREBEHOLDNING</b>		<b>302 284</b>	<b>211 390</b>
Kundefordringer		688 088	419 775
Andre kortsiktige fordringer		309 559	263 762
<b>SUM FORDRINGER</b>		<b>997 647</b>	<b>683 537</b>
Bankinnskudd, kontanter o.l.	6	602 709	1 222 210
<b>SUM BANKINNSKUDD</b>		<b>602 709</b>	<b>1 222 210</b>
<b>SUM OMLØPSMIDLER</b>		<b>1 902 640</b>	<b>2 117 137</b>
<b>SUM EIENDELER</b>		<b>2 392 698</b>	<b>2 624 442</b>




**Kverneland Mur & Flis AS**

920 313 043

BALANSE PR. 31.12	Note	2022	2021
<b>EGENKAPITAL OG GJELD</b>			
Aksjekapital	7	30 000	30 000
<b>SUM INNSKUTT EGENKAPITAL</b>		<b>30 000</b>	<b>30 000</b>
Annen egenkapital		626 574	616 656
<b>SUM OPPTJENT EGENKAPITAL</b>		<b>626 574</b>	<b>616 656</b>
<b>SUM EGENKAPITAL</b>	<b>4</b>	<b>656 574</b>	<b>646 656</b>
Utsatt skatt	3	47	16 582
<b>SUM AVSETNING FOR FORPLIKTELSER</b>		<b>47</b>	<b>16 582</b>
Leverandørgjeld		422 920	318 148
Betalbar skatt	3	23 258	162 783
Skyldig offentlige avgifter		451 954	543 673
Utbytte		0	400 000
Annen kortsiktig gjeld		837 945	536 600
<b>SUM KORTSIKTIG GJELD</b>		<b>1 736 077</b>	<b>1 961 204</b>
<b>SUM GJELD</b>		<b>1 736 124</b>	<b>1 977 786</b>
<b>SUM GJELD OG EGENKAPITAL</b>		<b>2 392 698</b>	<b>2 624 442</b>

Kverneland, 23.05.2023

Styret i Kverneland Mur &amp; Flis AS

  
Alfred Kverneland  
styremedlem/daglig leder  
Johannes Helland  
styremedlem  
Mads Kverneland  
styreleder  
  
Vebjørn Evertsen  
styremedlem



## Note 0 Regnskapsprinsipper

Årsregnskapet er satt opp i samsvar med regnskapslovens bestemmelser og norske regnskapsstandarder for små foretak, unntatt balanseføring av utsatt skattefordel.

### Hovedregel for vurdering og klassifisering av eiendeler og gjeld

Eiendeler bestemt til varig eie eller bruk er klassifisert som anleggsmidler. Andre eiendeler er klassifisert som omløpsmidler. Fordringer som skal tilbakebetales innen et år er uansett klassifisert som omløpsmidler. Ved klassifisering av kortsiktig og langsiktig gjeld er analoge kriterier lagt til grunn.

Anleggsmidler vurderes til anskaffelseskost, men nedskrives til virkelig verdi når verdifallet forventes ikke å være forbigående. Anleggsmidler med begrenset økonomisk levetid avskrives planmessig. Langsiktig gjeld balanseføres til nominelt mottatt beløp på etableringstidspunktet.

Omløpsmidler vurderes til laveste av anskaffelseskost og virkelig verdi. Kortsiktig gjeld balanseføres til nominelt mottatt beløp på etableringstidspunktet.

### Varige driftsmidler

Varige driftsmidler avskrives over forventet økonomisk levetid. Avskrivningene er som hovedregel fordelt lineært over antatt økonomisk levetid.

### Aksjer og andeler i tilknyttet selskap og datterselskap

Kostmetoden er benyttet for investeringer i datterselskap. Andre anleggsaksjer og andeler hvor selskapet ikke har betydelig innflytelse balanseføres til anskaffelseskost. Investeringen blir nedskrevet til virkelig verdi dersom verdifallet ikke er forbigående. Mottatt utbytte og konsernbidrag inntektsføres som annen finansinntekt.

### Fordringer

Kundefordringer og andre fordringer oppføres til pålydende etter fradrag for avsetning til forventet tap. Avsetning til tap gjøres på grunnlag av en individuell vurdering av de enkelte fordringene. I tillegg gjøres det for øvrige kundefordringer en spesifisert avsetning for å dekke antatt tap.

### Varer

Varer er vurdert til laveste av anskaffelseskost og virkelig verdi. Prosjekter er medtatt etter løpende avregning. Fullføringsgraden er beregnet etter andel av påløpte kontraktskostnader. Det er tatt hensyn til usikkerhet ved beregning av forventet opptjent fortjeneste.

### Innteks- og kostnadsføringstidspunkt (sammenstilling)

Inntekt resultatføres som hovedregel når den er opptjent. Utgifter sammenstilles med og kostnadsføres samtidig med de inntekter utgiftene kan henføres til. Utgifter som ikke kan henføres direkte til inntekter, kostnadsføres når de påløper.

### Skatter

Skattekostnaden i resultatregnskapet omfatter både periodens betalbare skatt og endring i utsatt skatt / utsatt skattefordel. Utsatt skatt / skattefordel er beregnet med 22 % på grunnlag av de midlertidige forskjeller som eksisterer mellom regnskapsmessige og skattemessige verdier ved utgangen av regnskapsåret. Skatteøkende og skattereduserende midlertidige forskjeller som reverseres eller kan reversere i samme periode er utlignet og nettoført.



## Note 1 Lønnskostnader og ytelser, godtgjørelser til daglig leder, styret og revisor

Lønnskostnader	2022	2021
Lønninger	3 049 560	3 028 878
Arbeidsgiveravgift	433 998	415 659
Pensjonskostnader	0	22 037
Andre ytelser	140 938	75 303
<b>Sum</b>	<b>3 624 496</b>	<b>3 541 877</b>

Selskapet har i 2022 sysselsatt 7 årsverk.

### Pensjonsforpliktelser

Selskapet er pliktig til å ha tjenstepensjonsordning etter lov om obligatorisk tjenstepensjon. Selskapets pensjonsordninger tilfredsstiller kravene i denne lov.

## Note 2 Anleggsmidler

	Maskiner og anlegg	Driftsløsøre, inventar ol.	Sum
Anskaffelseskost pr. 01.01.22	137 971	384 515	522 486
+ Tilgang kjøpte driftsmidler		92 819	92 819
<b>= Anskaffelseskost 31.12.22</b>	<b>137 971</b>	<b>477 334</b>	<b>615 305</b>
Akkumulerte avskrivninger 31.12.22	56 643	268 802	325 445
<b>= Bokført verdi 31.12.22</b>	<b>81 328</b>	<b>208 532</b>	<b>289 860</b>
Årets ordinære avskrivninger	27 500	79 500	107 000
Økonomisk levetid	5 år	5 år	



Note 3 Skatt

Årets skattekostnad	2022	2021
Resultatført skatt på ordinært resultat:		
Betalbar skatt	23 258	162 783
Endring i utsatt skatt	-16 535	3 423
<b>Skattekostnad ordinært resultat</b>	<b>6 723</b>	<b>166 206</b>
Skattepliktig inntekt:		
Resultat før skatt	16 641	758 742
Permanente forskjeller	13 917	-3 263
Endring i midlertidige forskjeller	75 158	-15 556
<b>Skattepliktig inntekt</b>	<b>105 716</b>	<b>739 923</b>
Betalbar skatt i balansen:		
Betalbar skatt på årets resultat	23 258	162 783
<b>Sum betalbar skatt i balansen</b>	<b>23 258</b>	<b>162 783</b>

Skatteeffekten av midlertidige forskjeller som har gitt opphav til utsatt skatt og utsatte skattefordeler, spesifisert på typer av midlertidige forskjeller

	2022	2021	Endring
Varige driftsmidler	50 213	75 371	25 158
Fordringer	-50 000	0	50 000
<b>Sum</b>	<b>213</b>	<b>75 371</b>	<b>75 158</b>
<b>Grunnlag for utsatt skatt</b>	<b>213</b>	<b>75 371</b>	<b>75 158</b>
<b>Utsatt skatt (22 %)</b>	<b>47</b>	<b>16 582</b>	<b>16 535</b>

Note 4 Egenkapital

	Aksjekapital	Annen egenkapital	Sum egenkapital
Pr. 31.12.2021	30 000	616 656	646 656
Årets resultat		9 918	9 918
<b>Pr 31.12.2022</b>	<b>30 000</b>	<b>626 574</b>	<b>656 574</b>



**Note 5 Pantstillelser og garantier**

	31.12.2022	31.12.2021
<b>Gjeld som er sikret med pant o.l:</b>		
Ubenyttet kassekreditt	0	0
<b>Sum</b>	<b>0</b>	<b>0</b>

**Regnskapsført verdi av pantsikrede eiendeler**

Anleggsmidler	289 862	0
Varelager	302 284	0
Kundefordringer	688 088	0
<b>Sum</b>	<b>1 280 234</b>	<b>0</b>

**Note 6 Bankinnskudd**

Innestående midler på skattetrekkkonto (bundne midler) er på kr. 150 071. Beløpet dekker skyldig skattetrekk pr. 31.12.

**Note 7 Aksjonærer**

**Aksjekapitalen i Kverneland Mur & Flis AS pr. 31.12 består av:**

	Antall	Pålydende	Bokført
Ordinære aksjer	30 000	1,0	30 000
<b>Sum</b>	<b>30 000</b>		<b>30 000</b>

**Eierstruktur**

De største aksjonærene i % pr. 31.12 var:

	Ordinære	Eierandel	Stemmeandel
Kmf Holding AS	30 000	100,0	100,0



Til generalforsamlingen i  
**Kverneland Mur & Flis AS**

Forus Revisjon AS

Fabrikkveien 23B, 4033 Stavanger  
www.forusrevisjon.no Tlf. 51 96 10 80  
Foretaksregisteret 986 352 945 MVA

## Uavhengig revisors beretning

### Konklusjon

Vi har revidert årsregnskapet for Kverneland Mur & Flis AS som viser et overskudd på kr 9 918. Årsregnskapet består av balanse per 31. desember 2022, resultatregnskap for regnskapsåret avsluttet per denne datoen og noter til årsregnskapet, herunder et sammendrag av viktige regnskapsprinsipper.

Etter vår mening

- oppfyller årsregnskapet gjeldende lovkrav, og
- gir årsregnskapet et rettviseende bilde av selskapets finansielle stilling per 31. desember 2022 og av dets resultater for regnskapsåret avsluttet per denne datoen i samsvar med regnskapslovens regler og god regnskapsskikk i Norge.

### Grunnlag for konklusjonen

Vi har gjennomført revisjonen i samsvar med International Standards on Auditing (ISA-ene). Våre oppgaver og plikter i henhold til disse standardene er beskrevet nedenfor under Revisors oppgaver og plikter ved revisjonen av årsregnskapet. Vi er uavhengige av selskapet i samsvar med kravene i relevante lover og forskrifter i Norge og International Code of Ethics for Professional Accountants (inkludert internasjonale uavhengighetsstandarder) utstedt av International Ethics Standards Board for Accountants (IESBA-reglene), og vi har overholdt våre øvrige etiske forpliktelser i samsvar med disse kravene. Innhentet revisjonsbevis er etter vår vurdering tilstrekkelig og hensiktsmessig som grunnlag for vår konklusjon.

### Ledelsens ansvar for årsregnskapet

Styret og daglig leder (ledelsen) er ansvarlig for å utarbeide årsregnskapet og for at det gir et rettviseende bilde i samsvar med regnskapslovens regler og god regnskapsskikk i Norge. Ledelsen er også ansvarlig for slik intern kontroll som den finner nødvendig for å kunne utarbeide et årsregnskap som ikke inneholder vesentlig feilinformasjon, verken som følge av misligheter eller utilsiktede feil.

Ved utarbeidelsen av årsregnskapet må ledelsen ta standpunkt til selskapets evne til fortsatt drift og opplyse om forhold av betydning for fortsatt drift. Forutsetningen om fortsatt drift skal legges til grunn for årsregnskapet så lenge det ikke er sannsynlig at virksomheten vil bli avvirket.



## Revisors oppgaver og plikter ved revisjonen av årsregnskapet

Vårt mål er å oppnå betryggende sikkerhet for at årsregnskapet som helhet ikke inneholder vesentlig feilinformasjon, verken som følge av misligheter eller utilsiktede feil, og å avgi en revisjonsberetning som inneholder vår konklusjon. Betryggende sikkerhet er en høy grad av sikkerhet, men ingen garanti for at en revisjon utført i samsvar med ISA-ene, alltid vil avdekke vesentlig feilinformasjon. Feilinformasjon kan oppstå som følge av misligheter eller utilsiktede feil. Feilinformasjon er å anse som vesentlig dersom den enkeltvis eller samlet med rimelighet kan forventes å påvirke de økonomiske beslutningene som brukerne foretar på grunnlag av årsregnskapet.

For videre beskrivelse av revisors oppgaver og plikter vises det til:  
<https://revisorforeningen.no/revisjonsberetninger>.

Forus, 23. mai 2023  
**Forus Revisjon AS**

Jan Egil Aase  
Statsautorisert revisor  
(elektronisk signert)



# PENNEO

Signaturene i dette dokumentet er juridisk bindende. Dokument signert med "Penneo"™ - sikker digital signatur.  
De signerende parter sin identitet er registrert, og er listet nedenfor.

"Med min signatur bekrefter jeg alle datoer og innholdet i dette dokument."

## Jan Egil Aase

Oppdragsansvarlig revisor

Serienummer: UN:NO-9578-5993-4-3145489

IP: 79.160.xxx.xxx

2023-05-24 12:16:12 UTC



Penneo Dokumentnøkkel: 3IZKO-BVV6M-SGPM-M-SMT00-YZJ0J-0EV7H

Dokumentet er signert digitalt, med **Penneo.com**. Alle digitale signatur-data i dokumentet er sikret og validert av den datamaskin-utregnede hash-verdien av det opprinnelige dokument. Dokumentet er låst og tids-stemplet med et sertifikat fra en betrodd tredjepart. All kryptografisk bevis er integrert i denne PDF, for fremtidig validering (hvis nødvendig).

### Hvordan bekrefter at dette dokumentet er originalen?

Dokumentet er beskyttet av ett Adobe CDS sertifikat. Når du åpner dokumentet i

Adobe Reader, skal du kunne se at dokumentet er sertifisert av **Penneo e-signature service <penneo@penneo.com>**. Dette garanterer at innholdet i dokumentet ikke har blitt endret.

Det er lett å kontrollere de kryptografiske beviser som er lokalisert inne i dokumentet, med Penneo validator - <https://penneo.com/validator>