



ÅRSREGNSKAPET FOR REGNSKAPSÅRET 2024 - GENERELL INFORMASJON

Enheten

Organisasjonsnummer: 959 493 715
Organisasjonsform: Aksjeselskap
Foretaksnavn: NORSK STÅL AS
Forretningsadresse: Birkedalsveien 65
4640 SØGNE

Regnskapsår

Årsregnskapets periode: 01.01.2024 - 31.12.2024

Konsern

Morselskap i konsern: Nei

Regnskapsregler

Regler for små foretak benyttet: Nei
Benyttet ved utarbeidelsen av årsregnskapet til selskapet: Regnskapslovens alminnelige regler

Årsregnskapet fastsatt av kompetent organ

Bekreftet av representant for selskapet: Christian Frustøl
Dato for fastsettelse av årsregnskapet: 23.06.2025

Grunnlag for avgivelse

År 2024: Årsregnskapet er elektronisk innlevert
År 2023: Tall er hentet fra elektronisk innlevert årsregnskap fra 2024

Det er ikke krav til at årsregnskapet m.v. som sendes til Regnskapsregisteret er undertegnet. Kontrollen på at dette er utført ligger hos revisor/enhetens øverste organ. Sikkerheten ivaretas ved at innsender har rolle/rettighet for innsending av årsregnskapet via Altinn, og ved at det bekreftes at årsregnskapet er fastsatt av kompetent organ.

Brønnøysundregistrene, 01.07.2025



Resultatregnskap

Beløp i: NOK	Note	2024	2023
RESULTATREGNSKAP			
Inntekter			
Salgsinntekt	1	2 281 347 000	2 369 377 000
Annen driftsinntekt		826 000	793 000
Sum inntekter		2 282 173 000	2 370 171 000
Kostnader			
Varekostnad		1 721 352 000	1 865 840 000
Lønnskostnad	2	210 114 000	214 859 000
Avskrivning	3	16 434 000	18 334 000
Annen driftskostnad	2, 3, 4	260 487 000	256 762 000
Sum kostnader		2 208 388 000	2 355 794 000
Driftsresultat		73 785 000	14 376 000
Finansinntekter og finanskostnader			
Inntekt på investering i datterselskap		1 000 000	
Annen finansinntekt		486 000	1 225 000
Sum finansinntekter		1 486 000	1 225 000
Annen finanskostnad		1 004 000	2 396 000
Sum finanskostnader		1 004 000	2 396 000
Netto finans		483 000	-1 171 000
Resultat før skattekostnad		74 268 000	13 205 000
Skattekostnad på resultat	5	16 172 000	2 946 000
Årsresultat		58 096 000	10 260 000
Årsresultat etter minoritetsinteresser		58 096 000	10 260 000
Totalresultat		58 096 000	10 260 000
Overføringer og disponeringer			
Ordinært utbytte		60 000 000	



Resultatregnskap

Beløp i: NOK	Note	2024	2023
Overføres til/fra annen egenkapital		-1 904 000	10 260 000
Sum overføringer og disponeringer	6	58 096 000	10 260 000



Balanse

Beløp i: NOK	Note	2024	2023
BALANSE - EIENDELER			
Anleggsmidler			
Immaterielle eiendeler			
Lisenser	3	8 611 000	382 000
Utsatt skattefordel	5		7 225 000
Sum immaterielle eiendeler		8 611 000	7 607 000
Varige driftsmidler			
Tomter, bygninger o.a. fast eiendom	3, 9	16 784 000	17 414 000
Maskiner og anlegg	3, 9	65 821 000	70 362 000
Sum varige driftsmidler		82 605 000	87 776 000
Finansielle anleggsmidler			
Investering i datterselskap	7		
Investeringer i tilknyttet selskap	7	7 700 000	7 700 000
Sum finansielle anleggsmidler		7 700 000	7 700 000
Sum anleggsmidler		98 916 000	103 084 000
Omløpsmidler			
Varer			
Sum varer	8, 9	549 226 000	531 643 000
Fordringer			
Kundefordringer	4, 9	216 122 000	268 051 000
Andre kortsiktige fordringer	4	11 218 000	33 606 000
Sum fordringer		227 340 000	301 657 000
Bankinnskudd, kontanter og lignende			
Bankinnskudd, kontanter o.l.	11	32 733 000	
Sum bankinnskudd, kontanter og lignende		32 733 000	
Sum omløpsmidler		809 298 000	833 300 000
SUM EIENDELER		908 214 000	936 383 000



Balanse

Beløp i: NOK	Note	2024	2023
BALANSE - EGENKAPITAL OG GJELD			
Egenkapital			
Innskutt egenkapital			
Aksjekapital		63 500 000	63 500 000
Overkurs		17 112 000	17 112 000
Sum innskutt egenkapital		80 612 000	80 612 000
Opptjent egenkapital			
Annen egenkapital		525 149 000	552 053 000
Sum opptjent egenkapital		525 149 000	552 053 000
Sum egenkapital	6, 10	605 761 000	632 665 000
Gjeld			
Langsiktig gjeld			
Pensjonsforpliktelser		6 571 000	7 148 000
Utsatt skatt	5	171 000	
Sum avsetninger for forpliktelser		6 742 000	7 148 000
Annen langsiktig gjeld			
Sum langsiktig gjeld		6 742 000	7 148 000
Kortsiktig gjeld			
Gjeld til kredittinstitusjoner	9, 11, 12		31 915 000
Leverandørgjeld		155 322 000	180 683 000
Betalbar skatt	5	8 776 000	
Skyldig offentlige avgifter		49 794 000	55 574 000
Utbytte	4	60 000 000	
Annen kortsiktig gjeld		21 819 000	28 398 000
Sum kortsiktig gjeld		295 711 000	296 570 000
Sum gjeld		302 452 000	303 718 000
SUM EGENKAPITAL OG GJELD		908 214 000	936 383 000



Årsregnskap 2024



NORSK STÅL **ÅRSBERETNING 2024**

VIRKSOMHETENS ART

Norsk Stål AS er en ledende stål- og metalledistributør med avdelinger på 11 steder i Norge. Virksomheten er registrert i Kristiansand kommune. Selskapets administrasjon ligger på Lilleaker i Oslo kommune. Selskapet leverer hovedsakelig til energi, skips-, bygg-, og øvrig mekanisk industri. Selskapet er heleid av Leif Hübert AS.

RESULTAT, FINANSIERING OG LIKVIDITET

Omsetningen i selskapet ble TNOK 2 282 173 i 2024. Årets resultat før skatt ble et overskudd på TNOK 74 268.

Etter styrets oppfatning er selskapets finansielle stilling god. Selskapets egenkapitalandel pr. 31. desember 2024 er 66,7 %. Selskapet hadde ved årets slutt en ubenyttet kassekreditt på TNOK 200 000. Rammen på kassekreditten er TNOK 200 000.

Styret mener at det fremlagte årsregnskapet gir et rettviseende bilde av selskapets eiendeler og gjeld, finansielle stilling og resultat.

FORTSATT DRIFT

Årsregnskapet for 2024 er satt opp under forutsetning om fortsatt drift. Det bekreftes herved at forutsetningen om fortsatt drift er til stede.

ARBEIDSMILJØ OG PERSONALE

Selskapet jobber aktivt med helse, miljø og sikkerhet (HMS), og arbeidsmiljøet ivaretas i henhold til både offentlige krav og interne retningslinjer. I 2024 ble det rapportert 8 arbeidsskader, hvorav én resulterte i fravær. Fraværsskaden var en klemskade på en hånd og skjedde etter nærmere 300 dager uten slike hendelser. Hovedårsakene til skader og nestenulykker er i stor grad knyttet til hastverk og manglende oppmerksomhet.

For å redusere risikoen har selskapet et sterkt fokus på rapportering av uønskede hendelser (RUH), og i 2024 ble det registrert et rekordhøyt antall RUH. Det kontinuerlige arbeidet med HMS omfatter blant annet utarbeidelse av læringsdokumenter fra nestenulykker, implementering av tiltak etter hendelser og grundig opplæring av ansatte. Disse tiltakene forventes å bidra til en vedvarende positiv utvikling innen helse, miljø og sikkerhet i selskapet. Styret er fornøyd med det arbeidet som utføres i denne sammenheng.

Oppnåelse av HMS mål har høyeste prioritet. Organisasjonen har fokus på sikkerhet og viser et aktivt engasjement. Jevnlige settes det et HMS-fokus på bakgrunn av aktuelle utfordringer og utviklingstendenser. Lokale HMS grupper jobber systematisk med forebygging og forbedring. De har støtte fra sentrale ressurser og bedriftshelsetjenesten. Det gjennomføres både interne og eksterne revisjoner av styringssystemet for arbeidsmiljø. Driftsavdelingene avholder ukentlige oppstartsamtaler og vi har trukket ut og laget åtte enkle sikkerhetsregler på tvers av selskapet. Disse er også synliggjort på store plakater rundt på lokasjonene.



Risikoanalyser, vernerunder og månedlige verneombudsmøter, rapportering av avvik (RUH) og «skulle bare-møter» er eksempler på tiltak som gjennomføres for å forebygge uhell og skader, samt for ytterligere å sikre arbeidsmiljøet.

Norsk Stål AS er sertifisert etter ISO 45001 Ledelsessystem for arbeidsmiljø.

SYKEFRAVÆR

Det samlede gjennomsnittlige sykefraværet for 2024 var 6,4 %, fordelt på 2,2 % korttidsfravær og 4,2 % langtidsfravær (mer enn 16 dager). Mens korttidsfraværet har holdt seg relativt stabilt gjennom året, har langtidsfraværet vist en betydelig nedgang. Dette er et positivt utvikling som reflekterer effekten av målrettede tiltak og tettere oppfølging av sykefravær. Sammenlignet med 2023 har det totale sykefraværet i 2024 blitt vesentlig redusert, noe som er svært gledelig.

LIKESTILLING

Av selskapets 223 fast ansatte er 30 kvinner. I styret er det 2 kvinner. Selskapet har som mål å være en arbeidsplass der det råder full likestilling mellom kjønnene. Se egen redegjørelse om likestilling i selskapets Aktivitets og redegjøringsrapport på selskapets hjemmeside: www.norskstaal.no/om-oss/karriere

DISKRIMINERING

Likestillings- diskrimineringslovens formål er å fremme likestilling, sikre like muligheter og rettigheter, samt å hindre diskriminering. Selskapet arbeider for å fremme lovens formål ved rekruttering, lønns og arbeidsvilkår, forfremmelse og utviklingsmuligheter. Selskapet har også som målsetting å være en arbeidsplass hvor det ikke forekommer diskriminering på grunn av nedsatt funksjonsevne.

SAMFUNNSANSVAR

Selskapet tar sitt samfunnsansvar på alvor gjennom hele verdikjeden. Vi stiller tydelige krav til både leverandører og kunder og har interne retningslinjer og varslingsrutiner som sikrer rettigheter for arbeidstakere, likestilling, ikke-diskriminering, sosiale forhold og bekjempelse av korrupsjon.

I tråd med Åpenhetsloven gjennomfører vi aktsomhetsvurderinger for å identifisere og vurdere faktiske og potensielle negative konsekvenser for grunnleggende menneskerettigheter og anstendige forhold i vår virksomhet, våre produkter, tjenester og leverandørkjeder. Basert på våre prioriteringer og analyser iverksetter vi nødvendige tiltak for å forebygge, redusere eller stanse slike konsekvenser. Aktsomhetsvurderinger for grunnleggende menneskerettigheter og anstendige arbeidsforhold i vår verdikjede i henhold til åpenhetslovens §5 finnes på selskapets hjemmeside: <https://www.norskstaal.no/om-oss/aapenhetsloven>

YTRE MILJØ

Norsk Stål arbeider aktivt med bærekraft med kunder, leverandører, interesseorganisasjoner og myndigheter. Dette skaper nye muligheter for Norsk Stål. Gjennom Miljømetall og andre samarbeid med de verkene som er leveringsdyktige på utslippsreduerte produkter ligger vi først i løypa og vi vil kapitalisere på disse mulighetene etter hvert som kravene til utslippskutt øker. Norsk Stål har allerede innført klimaavtrykk på alle våre fakturaer og vi ser at dette har blitt godt mottatt i markedet. Dette vil bli videre utviklet i det kommende ERP system.



STYREFORSIKRING

Det er tegnet ansvarsforsikring for styrets medlemmer.

MARKEDS- OG FINANSIELL RISIKO

Selskapet har virksomhet på flere lokasjoner rundt om i landet og distribuerer varer over hele Norge. Vi tilpasser oss kundenes behov og tar en ledende rolle i arbeidet med å redusere miljøavtrykket i vår verdikjede. Kvalitet i alle ledd, samt presisjon i drift og leveranser, er høyt prioritert. Samtidig er vi opptatt av kostnadseffektivitet, noe som er avgjørende for vår konkurranseevne. Disse faktorene bidrar til at vi vurderer vår markedsrisiko som lav.

Den finansielle risikoen vår er primært knyttet til internasjonale svingninger i stål- og metallpriser, som påvirker verdien av varelageret. I tillegg påvirkes vi av valutaendringer, da en betydelig andel av våre innkjøp skjer i euro, mens salget faktureres i norske kroner. Når kundeavtaler inngås, reduseres valutarisikoen gjennom terminkontrakter. Selskapet har ingen lån i fremmed valuta og har en sunn kapitalstruktur, noe som medfører at selskapet i liten grad påvirkes av svingninger i rente- og kapitalmarkedet. Med utgangspunkt i selskapets resultater for 2024 og prognoser for 2025 anses likviditetsrisikoen som lav.

FREMTIDIG UTVIKLING

Selskapet har navigert gjennom en utfordrende periode i norsk økonomi, preget av betydelige endringer i finans- og pengepolitikken, som delvis har medført høy kostnadsvekst i verdikjeden. For å motvirke dette har vi hatt et sterkt fokus på effektiv drift og kontinuerlig forbedring.

Vår diversifiserte kundeportefølje har vært en viktig styrke, spesielt i en periode der bygg- og anleggsbransjen har opplevd lav aktivitet. Det forventes en gradvis bedring i denne sektoren gjennom 2025, men det vil fortsatt være avgjørende å tilby konkurransedyktige priser og merverdi i alle ledd av leveransen. Ser vi fremover, forventes noe lavere aktivitet i energisektoren sammenlignet med tidligere år. Dette vil stille høye krav til selskapets produktivitet, effektivitet og leveringspresisjon for å opprettholde konkurransekraften i tiden som kommer.

FORSKNING OG UTVIKLING

Selskapet jobber kontinuerlig med å forbedre sine prosesser, blant annet med bruk av robotteknologi i produksjon, kunstig intelligens og generelt investeringer for å fremme mer effektiv produksjon og distribusjon.



ÅRSRESULTAT OG DISPONERINGER

Årsresultatet etter skatt ble TNOK 58 096. Styret foreslår at dette disponeres som følger:

Utbytte	TNOK	- 60 000
Overført til/fra annen egenkapital	TNOK	1 904
<u>Totalt disponert</u>	<u>TNOK</u>	<u>- 58 096</u>

Brumunddal, 27.05.2025

Styret i Norsk Stål AS

Leif Hübert
Styrets formann

Leif Gotfred Hübert
Styremedlem

Eljena Louise Hübert
Styremedlem

Christian Frustøl
Styremedlem

Karianne Øydegard Ormseth
Styremedlem

Steinar Larsen
Styremedlem/
ansattes representant

Frode Magnussen
Varamedlem/
ansattes representant

Christer Olaf Hestnes Olsen
Styremedlem/
ansattes representant

Birger Nielsen
Daglig leder



Resultatregnskap

Norsk Stål AS

Beløp i TNOK

Driftsinntekter og driftskostnader	Note	2024	2023
Salgsinntekt	1	2 281 347	2 369 377
Annen driftsinntekt		826	793
Sum driftsinntekter		2 282 173	2 370 171
Varekostnad		1 721 352	1 865 840
Lønnskostnad	2	210 114	214 859
Avskrivning	3	16 434	18 334
Annen driftskostnad	2, 3, 4	260 487	256 762
Sum driftskostnader		2 208 388	2 355 794
Driftsresultat		73 785	14 376
Finansinntekter og finanskostnader			
Inntekt på investering i datterselskap		1 000	0
Annen finansinntekt		486	1 225
Annen finanskostnad		1 004	2 396
Resultat av finansposter		483	-1 171
Resultat før skattekostnad		74 268	13 205
Skattekostnad på resultat	5	16 172	2 946
Årsresultat		58 096	10 260
Overføringer			
Avsatt til utbytte		-60 000	0
Overføres til/fra annen egenkapital		1 904	-10 260
Sum overføringer	6	-58 096	-10 260



Balanse
Norsk Stål AS

Beløp i TNOK			
Eiendeler	Note	2024	2023
Anleggsmidler			
Immaterielle eiendeler			
Lisenser	3	8 611	382
Utsatt skattefordel	5	0	7 225
Sum immaterielle eiendeler		8 611	7 607
Varige driftsmidler			
Tomter, bygninger o.a. fast eiendom	3, 9	16 784	17 414
Maskiner og anlegg	3, 9	65 821	70 362
Sum varige driftsmidler		82 605	87 776
Finansielle driftsmidler			
Investeringer i tilknyttet selskap	7	7 700	7 700
Sum finansielle anleggsmidler		7 700	7 700
Sum anleggsmidler		98 916	103 084
Omløpsmidler			
Varelager	8, 9	549 226	531 643
Fordringer			
Kundefordringer	4, 9	216 122	268 051
Andre kortsiktige fordringer	4	11 218	33 606
Sum fordringer		227 340	301 657
Bankinnskudd, kontanter o.l.	11	32 733	0
Sum omløpsmidler		809 298	833 300
Sum eiendeler		908 214	936 383

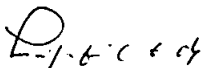


Balanse
Norsk Stål AS

Beløp i TNOK	Note	2024	2023
Egenkapital og gjeld			
Innskutt egenkapital			
Aksjekapital		63 500	63 500
Annen innskutt egenkapital		17 112	17 112
Sum innskutt egenkapital		80 612	80 612
Opptjent egenkapital			
Annen egenkapital		525 149	552 053
Sum opptjent egenkapital		525 149	552 053
Sum egenkapital	6, 10	605 761	632 665
Gjeld			
Pensjonsforpliktelser		6 571	7 148
Utsatt skatt	5	171	0
Sum avsetning for forpliktelser		6 742	7 148
Kortsiktig gjeld			
Gjeld til kredittinstitusjoner	9, 11, 12	0	31 915
Leverandørgjeld		155 322	180 683
Betalbar skatt	5	8 776	0
Skyldig offentlige avgifter		49 794	55 574
Utbytte	4	60 000	0
Annen kortsiktig gjeld		21 819	28 398
Sum kortsiktig gjeld		295 711	296 570
Sum gjeld		302 452	303 718
Sum egenkapital og gjeld		908 214	936 383

Brumunddal, 27.05.2025

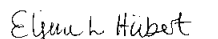
Styret i Norsk Stål AS


Leif Hübert

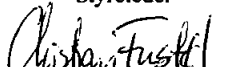
Styreleder


Leif Gotfred Hübert


Styremedlem


Eljena Louise Hübert

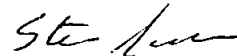
Styremedlem


Christian Frustøl

Styremedlem


Karianne Øydegard Ormseth

Styremedlem


Steinar Larsen

Styremedlem/ansattes representant


Frode Magnussen

Varamedlem/ansattes representant


Christer Olaf Hestnes Olsen

Styremedlem/ansattes representant


Birger Nilsen

Daglig leder



Kontantstrømoppstilling (Tall i hele 1000)

	2024	2023
Kontantstrøm fra operasjonelle aktiviteter		
Resultat før skatt	74 268	13 205
Periodens betalte skatt	0	-54 516
Gevinst/tap ved salg av anleggsmidler	529	0
Ordinære avskrivninger	16 434	18 334
Forskjell kostnadsført pensjon og inn/utbetalinger	-577	-528
Endring i varelager	-17 583	109 895
Endring i kundefordringer	51 929	22 836
Endring i leverandørgjeld	-25 361	14 011
Endring i andre tidsavgrensingsposter	10 030	-3 966
Netto kontantstrøm fra operasjonelle aktiviteter	109 669	119 271
Kontantstrøm fra investeringsaktiviteter		
Innbetalinger ved salg av driftsmidler	82	0
Utbetalinger ved kjøp av av varige driftsmidler	-20 102	-7 380
Netto kontantstrøm fra investeringsaktiviteter	-20 021	-7 380
Kontantstrøm fra finansieringsaktiviteter		
Netto endring i kassekreditt	-31 915	-86 891
Utbetaling av utbytte	-25 000	-25 000
Netto kontantstrøm fra finansieringsaktiviteter	-56 915	-111 891
Netto endring i kontanter	32 733	0
Beholdning av kontant ved periodens begynnelse summert	0	0
Beholdning av kontant ved periodens slutt	32 733	0
Ubenyttet kredittramme	200 000	168 085
Tilgjengelig kredittramme	200 000	200 000



Regnskapsprinsipper

Årsregnskapet er satt opp i samsvar med regnskapsloven og god regnskapskikk i Norge.

Salgsinntekter

Inntektsføring ved salg av varer skjer på leveringstidspunktet.

Klassifisering og vurdering av balanseposter

Omløpsmidler og kortsiktig gjeld omfatter poster som knytter seg til varekretsløpet. For andre poster enn kundefordringer omfattes poster som forfaller til betaling innen ett år etter transaksjonsdagen. Anleggsmidler er eiendeler bestemt til varig eie og bruk. Langsiktig gjeld er gjeld som forfaller senere enn ett år etter transaksjonsdagen.

Omløpsmidler vurderes til laveste av anskaffelseskost og virkelig verdi. Kortsiktig gjeld balanseføres til nominelt beløp på etableringstidspunktet.

Anleggsmidler vurderes til anskaffelseskost. Anleggsmidler som forringes ved slitt og eldre avskrives lineært over antatt levetid. Anleggsmidlene nedskrives til virkelig verdi ved verdifall som ikke forventes å være forbigående.

Langsiktig gjeld med unntak av andre avsetninger balanseføres til nominelt beløp på etableringstidspunktet.

Fordringer

Kundefordringer og andre fordringer er oppført i balansen til pålydende etter fradrag for avsetning til forventet tap. Avsetning til tap gjøres på grunnlag av individuelle vurderinger av de enkelte fordringene.

Aksjer

Aksjer er oppført til kostpris. I de tilfeller der den virkelige verdi er lavere enn kostpris og dette ikke er ansett å være forbigående, er det foretatt nedskrivning.

Varebeholdninger

Lager av innkjøpte varer er verdsatt til laveste av anskaffelseskost etter FIFO- prinsippet og virkelig verdi. Det foretas nedskrivning for påregnelig ukurans.

Valuta

Pengeposter i utenlandsk valuta er vurdert etter kursen ved regnskapsårets slutt. Kursgevinster og -tap knyttet til varekjøp føres som varekostnad. Øvrige valutaposter føres mot respektive finansposter. Selskapet benytter valutakontrakter med sikring som formål. Sikringsbokføring benyttes ikke.

Varige driftsmidler

Varige driftsmidler balanseføres og avskrives over driftsmidlenes levetid dersom de har antatt levetid over 3 år og har en kostpris som overstiger kr 30.000. Direkte vedlikehold av driftsmidler kostnadsføres løpende under driftskostnader, mens påkostninger eller forbedringer tillegges driftsmidlets kostpris og avskrives i takt med driftsmidlet.

Pensjoner

Selskapet har en innskuddsordning for alle ansatte. Selskapets bidrag til innskuddsordningen kostnadsføres løpende. AFP ordningen behandles som en innskuddspensjon og selskapets bidrag kostnadsføres løpende. Selskapet har usikrede pensjonsordninger til tidligere daglig leder.

Skatt

Skattekostnaden i resultatregnskapet omfatter både periodens betalbare skatt og endring i utsatt skatt. Utsatt skatt/skattefordel er beregnet med 22 % på grunnlag av de midlertidige forskjeller som eksisterer mellom regnskapsmessige og skattemessige verdier, samt ligningsmessig underskudd til fremføring ved utgangen av regnskapsåret. Skatteøkende og skattereduserende midlertidige forskjeller som reverserer eller kan reversere i samme periode er ulignet og skattevirkningen er beregnet på nettogrunnlaget.

Kontantstrømoppstilling

Kontantstrømoppstillingen er utarbeidet etter den indirekte metoden. Kontanter og kontantekvivalenter omfatter kontanter, bankinnskudd og andre kortsiktige, likvide plasseringer som umiddelbart og med uvesentlig kursrisiko kan konverteres til kjente kontanbeløp og med forfallsdato kortere enn tre måneder fra anskaffelsesdato.

Konsernmiljøhøring:

Norsk Stål AS er et datterselskap av Leif Høbert AS. Selskapet inngår i konsernregnskapet til Leif Høbert AS, og konsernregnskapet kan fås ved henvendelse til Leif Høbert AS, Birkedalsveien 67, 4640 Søgne



Note 1 Salgsinntekter

Geografisk fordeling	2024	2023
Norden	99 %	97 %
EU (utenom Norden)	1 %	1 %
Hele verden (utenom Europa)	0 %	2 %

Note 2 Lønnskostnader, antall ansatte, godtgjørelser, lån til ansatte mm.

(Alle tall i 1000)

Lønnskostnader	2024	2023
Lønninger	165 771	174 114
Arbeidsgiveravgift	23 516	24 175
Pensjonskostnader	12 368	8 883
Andre ytelser	8 459	7 687
Sum	210 114	214 859

Gjennomsnittlig antall sysselsatte årsverk har vært 234.

Ytelser til ledende personer

Lønn, andre ytelser vedrørende daglig leder utgjør fra mai - desember 2024 kr 1 790 398.

I perioden januar - mai 2024 var daglig leder innleid.

Daglig leder og styreleder har ikke særskilt bonusavtale, avtale om overskuddsdeling e.l.

Styrehonorar i 2024 utgjør kr. 370 000.

Det er ikke gitt lån/sikkerhetsstillelse til daglig leder, styreleder eller andre nærstående parter.

Det er ingen enkelt lån/sikkerhetsstillelser som utgjør mer enn 5% av selskapets egenkapital.

Revisor

Kostnadsfritt revisjonshonorar for 2024 fordeler seg på lovpålagt revisjon og øvrig bistand med hhv.

tNOK 515 og tNOK 180, beløp ekskl. mva.

Note 3 Immatrielle eiendeler og varige driftsmidler

(Alle tall i 1000)

Varige driftsmidler	Immaterielle eiendeler	Tomter/ bygninger	Maskiner/ inventar	Sum driftsmidler
Anskaffelseskost pr 01.01.	30 514	22 672	172 862	226 049
Tilgang kjøpte driftsmidler	8 439	-	11 663	20 102
Avgang solgte driftsmidler	-	-	-1 398	-1 398
Anskaffelseskost 31.12.	38 954	22 672	183 127	244 754
Akkumulerte avskrivninger 31.12.	-30 343	-5 888	-117 307	-153 538
Akkumulerte nedskrivninger 31.12.	-	-	-	-
Reverserte nedskrivninger 31.12.	-	-	-	-
Bokført verdi pr. 31.12.	8 611	16 784	65 821	91 216
Arets avskrivninger	211	630	15 593	16 434
Arets nedskrivninger	-	-	-	-
Arets av- og nedskrivninger	211	630	15 593	16 434

Selskapet benytter lineære avskrivninger for alle varige driftsmidler. Den økonomiske levetiden for driftsmidlene er beregnet til:

* ERP system 7-10 år

* Bygninger og annen fast eiendom 0-50 år

* Maskiner og inventar 3-15 år

Årlig leie av ikke balanseførte driftsmidler:

Bygninger	Leleperiode	Leiekostnad	
		2024	2023
	1-13 år	66 515	66 343

Det er i hovedsak opsjon på alle avtaler. Leiekostnad er gjenstand for inflasjonsjustering



Note 4 Transaksjoner med nærstående parter

Transaksjoner med nærstående parter. Tall i hele 1.000	2024	2023
Kjøp		
Leif Hübert Eiendom AS	21 752	20 747
LH Eiendom Kvemeland AS	7 508	7 166
LH Eiendom Larvik AS	6 911	6 596
Leif Hübert AS	2 125	1 750
Stål Consult AS	163	165
Totalt	38 459	38 424
Salg		
Leif Hübert AS	567	726
Leif Hübert Eiendom AS	45	114
Mellomværende		
Leif Hübert AS	-60 099	25 088
Stål Consult AS	1 010	15

Note 5 Skatt

(Alle tall i 1000)

Oversikt over midlertidige forskjeller:	2024	2023	Endring
Fordringer	-2 673	-3 365	-692
Varer	-8 006	-22 435	-14 429
Anleggsmidler	13 424	17 976	4 552
Pensjoner	-6 571	-7 148	-577
Gevinst- og tapskonto	4 739	5 924	1 185
Avsetning reklamasjoner	-	-1 800	-1 800
Urealisert tap valutakontrakter	-136	-860	-724
Sum	777	-11 708	-12 485

Underskudd til fremføring - -21 132 -21 132

Sum skatteøkende - /skattereduserende forskjeller 777 -32 840 -33 617

22 % utsatt skatt beregnet av grunnlag over 171 -7 225 -7 396

Beregning av årets skattegrunnlag: 2024 2023

Resultat før skattekostnad	74 268	13 205
Permanente forskjeller	-759	184
Endring i midlertidige forskjeller	-12 485	-59 520
Anvendelse av fremførbart underskudd	-21 132	-
Mottatt konsernbidrag med skatteeffekt	-	25 000
Årets skattegrunnlag	39 892	-21 132
Betalbar skatt beregnet på årets resultat (22 %)	8 776	-

Betalbar skatt i balansen 8 776 -

Årets skattekostnad fordeler seg på:

Betalbar skatt beregnet på årets resultat	8 776	-
Endring i utsatt skatt	7 396	8 446
Betalbar skatt mottatt konsernbidrag	-	-5 500
Sum skattekostnad	16 172	2 946

Note 6 Egenkapital

(Alle tall i 1000)

	Aksje- kapital	Annen Innskutt egenkap.	Annen egenkap.	Sum
Egenkapital pr 01.01	63 500	17 112	552 053	632 665
Årets resultat	-	-	58 096	58 096
Avsatt utbytte	-	-	-60 000	-60 000
Tilleggsutbytte	-	-	-25 000	-25 000
Egenkapital pr 31.12	63 500	17 112	525 149	805 761



Note 7 Datterselskap og tilknyttet selskap

(Alle tall i 1000)

Investeringer i datterselskap og tilknyttet selskap regnskapsføres etter kostmetoden

Aksjer/andeler	Eierandel	Egenkapital	Resultat	Balansført verdi
Stål-Consult AS	50 %	3 476	1 497	7 700
Balansført verdi 31.12.				7 700

Note 8 Varebeholdninger

(Alle tall i 1000)

	2024	2023
Varebeholdning til kostpris	557 232	554 078
Nedjustering til virkelig verdi	-8 006	-22 435
Verdi i balansen	549 226	531 643

Note 9 Pantestillelser

(Alle tall i 1000)

	2024	2023
Gjeld sikret ved pant	-	31 915
Bokført verdi av pantsatte eiendeler:		
Kundefordringer	216 122	268 051
Driftstilbehør	82 605	87 776
Varebeholdninger	549 226	531 643
Sum	847 953	887 470
Ubenyttet kreditt pr 31.12.	200 000	168 085

Note 10 Aksjekapital og aksjonærinformasjon

	Antall	Pålydende	Bokført
Aksjekapitalen består av:	63 500	1 000	63 500 000

Norsk Stål AS er 100% eid av Leif Hübert AS. Alle aksjer har like rettigheter.
Selskapet inngår i konsernregnskapet til Leif Hübert AS.

Note 11 Bankinnskudd , trekkrettigheter

Beholdningen av kontanter ved periodens slutt fremgår av kontantsrømanalysen.
Norsk Stål har skattetreks- garanti på TNOK 9.500 fra Handelsbanken.
Limit på kassekreditten er TNOK 200 000.

Note 12 Garantiansvar

	2024	2023
Avgitte garantier	11 071	11 910



RSM Norge AS

Gravane 20, 4610 Kristiansand
Org.nr: 982 316 588 MVA

T +47 38 07 07 00
F +47 23 11 42 01

www.rsmnorge.no

Til generalforsamlingen i Norsk Stål AS

Uavhengig revisors beretning

Konklusjon

Vi har revidert årsregnskapet for Norsk Stål AS som viser et overskudd på NOK 58 096 000. Årsregnskapet består av balanse per 31. desember 2024, resultatregnskap og kontantstrømpoppstilling for regnskapsåret avsluttet per denne datoen og noter til årsregnskapet, herunder et sammendrag av viktige regnskapsprinsipper.

Etter vår mening

- oppfyller årsregnskapet gjeldende lovkrav, og
- gir årsregnskapet et rettviseende bilde av selskapets finansielle stilling per 31. desember 2024, og av dets resultater og kontantstrømmer for regnskapsåret avsluttet per denne datoen i samsvar med regnskapslovens regler og god regnskapsskikk i Norge.

Grunnlag for konklusjonen

Vi har gjennomført revisjonen i samsvar med International Standards on Auditing (ISA-ene). Våre oppgaver og plikter i henhold til disse standardene er beskrevet nedenfor under *Revisors oppgaver og plikter ved revisjonen av årsregnskapet*. Vi er uavhengige av selskapet i samsvar med kravene i relevante lover og forskrifter i Norge og International Code of Ethics for Professional Accountants (inkludert internasjonale uavhengighetsstandarder) utstedt av International Ethics Standards Board for Accountants (IESBA-reglene), og vi har overholdt våre øvrige etiske forpliktelser i samsvar med disse kravene. Innhentet revisjonsbevis er etter vår vurdering tilstrekkelig og hensiktsmessig som grunnlag for vår konklusjon.

Øvrig informasjon

Styret og daglig leder (ledelsen) er ansvarlige for informasjonen i årsberetningen. Øvrig informasjon omfatter informasjon i årsrapporten bortsett fra årsregnskapet og den tilhørende revisjonsberetningen. Vår konklusjon om årsregnskapet ovenfor dekker ikke informasjonen i årsberetningen.

I forbindelse med revisjonen av årsregnskapet er det vår oppgave å lese årsberetningen. Formålet er å vurdere hvorvidt det foreligger vesentlig inkonsistens mellom årsberetningen og årsregnskapet og den kunnskap vi har opparbeidet oss under revisjonen av årsregnskapet, eller hvorvidt informasjon i årsberetningen ellers fremstår som vesentlig feil. Vi har plikt til å rapportere dersom årsberetningen fremstår som vesentlig feil. Vi har ingenting å rapportere i så henseende.

Basert på kunnskapen vi har opparbeidet oss i revisjonen, mener vi at årsberetningen

- er konsistent med årsregnskapet og
- inneholder de opplysninger som skal gis i henhold til gjeldende lovkrav.

THE POWER OF BEING UNDERSTOOD
ASSURANCE | TAX | CONSULTING

RSM Norge AS (organisasjonsnummer 982316588), RSM Advokatfirma AS (organisasjonsnummer 914095573), RSM Norge Kompetanse AS (organisasjonsnummer 925107492) RSM Norge AS er medlem av RSM-nettverket og driver under navnet RSM. RSM er forretningsnavnet som brukes av medlemmene i RSM-nettverket. RSM Advokatfirma AS og RSM Norge Kompetanse AS er selskaper tilknyttet RSM Norge AS. Hvert medlem i RSM-nettverket er et selvstendig revisjons- og rådgivningsfirma med uavhengig virksomhet. RSM-nettverket er ikke selv en egen juridisk person av noen form i noen jurisdiksjon.





Ledelsens ansvar for årsregnskapet

Ledelsen er ansvarlig for å utarbeide årsregnskapet og for at det gir et rettviseende bilde i samsvar med regnskapslovens regler og god regnskapsskikk i Norge. Ledelsen er også ansvarlig for slik internkontroll som den finner nødvendig for å kunne utarbeide et regnskap som ikke inneholder vesentlig feilinformasjon, verken som følge av misligheter eller utilsiktede feil.

Ved utarbeidelsen av årsregnskapet må ledelsen ta standpunkt til selskapets evne til fortsatt drift og opplyse om forhold av betydning for fortsatt drift. Forutsetningen om fortsatt drift skal legges til grunn for årsregnskapet så lenge det ikke er sannsynlig at virksomheten vil bli avvirket.

Revisors oppgaver og plikter ved revisjonen av årsregnskapet

Vårt mål er å oppnå betryggende sikkerhet for at årsregnskapet som helhet ikke inneholder vesentlig feilinformasjon, verken som følge av misligheter eller utilsiktede feil, og å avgi en revisjonsberetning som inneholder vår konklusjon. Betryggende sikkerhet er en høy grad av sikkerhet, men ingen garanti for at en revisjon utført i samsvar med ISA-ene, alltid vil avdekke vesentlig feilinformasjon. Feilinformasjon kan oppstå som følge av misligheter eller utilsiktede feil. Feilinformasjon er å anse som vesentlig dersom den enkeltvis eller samlet med rimelighet kan forventes å påvirke de økonomiske beslutningene som brukerne foretar på grunnlag av årsregnskapet.

For videre beskrivelse av revisors oppgaver og plikter vises det til:
<https://revisorforeningen.no/revisjonsberetninger>

Kristiansand, 27. mai 2025
RSM Norge AS

Nils Eivind Holst
Statsautorisert revisor