



ÅRSREGNSKAPET FOR REGNSKAPSÅRET 2020 - GENERELL INFORMASJON

Enheten

Organisasjonsnummer: 819 657 912
Organisasjonsform: Aksjeselskap
Foretaksnavn: FOOD STREET AS
Forretningsadresse: Stokkaveien 42
4313 SANDNES

Regnskapsår

Årsregnskapets periode: 01.01.2020 - 31.12.2020

Konsern

Morselskap i konsern: Nei

Regnskapsregler

Regler for små foretak benyttet: Ja
Benyttet ved utarbeidelsen av årsregnskapet til selskapet: Regnskapslovens alminnelige regler

Årsregnskapet fastsatt av kompetent organ

Bekreftet av representant for selskapet: Tommy Skjæveland
Dato for fastsettelse av årsregnskapet: 31.08.2021

Grunnlag for avgivelse

År 2020: Årsregnskapet er elektronisk innlevert
År 2019: Tall er hentet fra elektronisk innlevert årsregnskap fra 2020

Det er ikke krav til at årsregnskapet m.v. som sendes til Regnskapsregisteret er undertegnet. Kontrollen på at dette er utført ligger hos revisor/enhetens øverste organ. Sikkerheten ivaretas ved at innsender har rolle/rettighet for innsending av årsregnskapet via Altinn, og ved at det bekreftes at årsregnskapet er fastsatt av kompetent organ.

Brønnøysundregistrene, 03.08.2022



Resultatregnskap

Beløp i: NOK	Note	2020	2019
RESULTATREGNSKAP			
Inntekter			
Salgsinntekt		353 026	4 063 056
Annen driftsinntekt			4 161
Sum inntekter		353 026	4 067 217
Kostnader			
Varekostnad		49 047	1 403 200
Lønnskostnad	2	58 611	795 522
Avskrivning av driftsmidler og immaterielle eiendeler	3	264 705	293 389
Annen driftskostnad	2	302 570	1 834 523
Sum kostnader		674 933	4 326 635
Driftsresultat		-321 908	-259 418
Finansinntekter og finanskostnader			
Annen renteinntekt		8	42
Sum finansinntekter		8	42
Rentekostnad til foretak i samme konsern			152
Annen rentekostnad		42 049	31 122
Sum finanskostnader		42 049	31 274
Netto finans		-42 041	-31 232
Ordinært resultat før skattekostnad		-363 949	-290 650
Skattekostnad på ordinært resultat	4	-53 896	-61 832
Ordinært resultat etter skattekostnad		-310 053	-228 818
Årsresultat		-310 053	-228 818
Årsresultat etter minoritetsinteresser		-310 053	-228 818
Totalresultat		-310 053	-228 818
Overføringer og disponeringer			



Resultatregnskap

Beløp i: NOK	Note	2020	2019
Udekket tap	7	-310 053	-228 818
Sum overføringer og disponeringer		-310 053	-228 818



Balanse

Beløp i: NOK	Note	2020	2019
BALANSE - EIENDELER			
Anleggsmidler			
Immaterielle eiendeler			
Varige driftsmidler			
Tomter, bygninger o.a. fast eiendom	3	461 884	627 724
Driftsløsøre, inventar o.a. utstyr	3	219 465	318 330
Sum varige driftsmidler		681 350	946 055
Sum anleggsmidler		681 350	946 055
Omløpsmidler			
Varer			
Sum varer			22 750
Fordringer			
Kundefordringer			28 969
Andre kortsiktige fordringer	6	244 730	414 040
Sum fordringer		244 730	443 009
Bankinnskudd, kontanter og lignende			
Bankinnskudd, kontanter o.l.	5	4 345	26 908
Sum bankinnskudd, kontanter og lignende		4 345	26 908
Sum omløpsmidler		249 075	492 667
SUM EIENDELER		930 425	1 438 722
BALANSE - EGENKAPITAL OG GJELD			
Egenkapital			
Innskutt egenkapital			
Aksjekapital	7, 8	30 000	30 000
Annen innskutt egenkapital	7	706 253	515 364
Sum innskutt egenkapital		736 253	545 364



Balanse

Beløp i: NOK	Note	2020	2019
Opptjent egenkapital			
Udekket tap	7	835 816	525 763
Sum opptjent egenkapital		-835 816	-525 763
Sum egenkapital		-99 563	19 601
Gjeld			
Langsiktig gjeld			
Utsatt skatt	4		
Annen langsiktig gjeld			
Sum langsiktig gjeld		0	0
Kortsiktig gjeld			
Leverandørgjeld		302 282	266 718
Betalbar skatt			55
Skyldig offentlige avgifter		14 410	67 745
Annen kortsiktig gjeld	6	713 295	1 084 602
Sum kortsiktig gjeld		1 029 987	1 419 121
Sum gjeld		1 029 987	1 419 121
SUM EGENKAPITAL OG GJELD		930 425	1 438 722



Brønnøysundregistrene

ÅRSREGNSKAP FOR REGNSKAPSÅRET 2020 - GENERELL INFORMASJON

Journalnummer: 2021 884213

Enheten

Organisasjonsnummer: 819 657 912
Organisasjonsform: Aksjeselskap
Foretaksnavn: FOOD STREET AS
Forretningsadresse: Storgata 51
4307 SANDNES

Regnskapsår

Årsregnskapets periode: 01.01.2020 - 31.12.2020

Konsern

Morselskap i konsern: Nei

Regnskapsregler

Regler for små foretak benyttet: Ja
Benyttet ved utarbeidelsen av
årsregnskapet til selskapet: Regnskapslovens alminnelige regler

Årsregnskapet fastsatt av kompetent organ

Bekreftet av representant for selskapet: Tommy Skjøveland
Dato for fastsettelse av årsregnskapet: 31.08.2021

Revisjon

Selskapet har besluttet at årsregnskapet
ikke skal revideres: Ja
Årsregnskapet er utarbeidet av ekstern
autorisert regnskapsfører: Ja
Ekstern autorisert regnskapsfører har i
løpet av regnskapsåret bistått ved den
løpende regnskapsføringen eller utført
andre tjenester for selskapet enn å
utarbeide årsregnskapet: Ja

Grunnlag for avgivelse

År 2020: Årsregnskap er elektronisk innlevert.
År 2019: Tall er hentet fra elektronisk innlevert årsregnskap fra 2020.

Det er ikke krav til at årsregnskapet m.v. som sendes til Regnskapsregisteret er undertegnet. Kontrollen på at dette er utført ligger hos revisor/enhetens øverste organ. Sikkerheten ivaretas ved at innsender har rolle/rettighet for innsending av årsregnskapet via Altinn, og ved at det bekreftes at årsregnskapet er fastsatt av kompetent organ.

Brønnøysundregistrene, 11.10.2021

Brønnøysundregistrene
Postadresse: Postboks 900, 8910 Brønnøysund
Telefon: 75 00 75 00
E-post: firmapost@brreg.no Internett: www.brreg.no
Organisasjonsnummer: 974 760 673



Organisasjonsnr: 819 657 912
FOOD STREET AS

RESULTATREGNSKAP

Beløp i: NOK	Note	2020	2019
RESULTATREGNSKAP			
Inntekter			
Salgsinntekt		353 026	4 063 056
Annen driftsinntekt			4 161
Sum inntekter		353 026	4 067 217
Kostnader			
Varekostnad		49 047	1 403 200
Lønnskostnad	2	58 611	795 522
Avskrivning av driftsmidler og immaterielle eiendeler	3	264 705	293 389
Annen driftskostnad	2	302 570	1 834 523
Sum kostnader		674 933	4 326 635
Driftsresultat		-321 908	-259 418
Finansinntekter og finanskostnader			
Annen renteinntekt		8	42
Sum finansinntekter		8	42
Rentekostnad til foretak i samme konsern			152
Annen rentekostnad		42 049	31 122
Sum finanskostnader		42 049	31 274
Netto finans		-42 041	-31 232
Ordinært resultat før skattekostnad			
Skattekostnad på ordinært resultat	4	-53 896	-61 832
Ordinært resultat etter skattekostnad		-310 053	-228 818
Årsresultat		-310 053	-228 818
Årsresultat etter minoritetsinteresser		-310 053	-228 818
Totalresultat		-310 053	-228 818
Overføringer og disponeringer			
Udekket tap	7	-310 053	-228 818
Sum overføringer og disponeringer		-310 053	-228 818



Organisasjonsnr: 819 657 912
FOOD STREET AS

BALANSE

Beløp i: NOK Note 2020 2019

BALANSE - EIENDELER

Anleggsmidler Immaterielle eiendeler

Varige driftsmidler

Tomter, bygninger o.a. fast eiendom	3	461 884	627 724
Driftsløsøre, inventar o. a. utstyr	3	219 465	318 330
Sum varige driftsmidler		681 350	946 055

Sum anleggsmidler		681 350	946 055
--------------------------	--	----------------	----------------

Omløpsmidler

Varer			22 750
Sum varer			22 750

Fordringer

Kundefordringer			28 969
Andre kortsiktige fordringer	6	244 730	414 040
Sum fordringer		244 730	443 009

Bankinnskudd, kontanter og lignende

Bankinnskudd, kontanter o. l.	5	4 345	26 908
Sum bankinnskudd, kontanter og lignende		4 345	26 908

Sum omløpsmidler		249 075	492 667
-------------------------	--	----------------	----------------

SUM EIENDELER		930 425	1 438 722
----------------------	--	----------------	------------------

BALANSE - EGENKAPITAL OG GJELD

Egenkapital

Innskutt egenkapital

Aksjekapital	7, 8	30 000	30 000
Annen innskutt egenkapital	7	706 253	515 364
Sum innskutt egenkapital		736 253	545 364

Opptjent egenkapital

Udekket tap	7	835 816	525 763
Sum opptjent egenkapital		-835 816	-525 763

Sum egenkapital		-99 563	19 601
------------------------	--	----------------	---------------



Gjeld		
Langsiktig gjeld		
Utsatt skatt	4	
Annen langsiktig gjeld		
Sum langsiktig gjeld	0	0
Kortsiktig gjeld		
Leverandørgjeld	302 282	266 718
Betalbar skatt		55
Skyldig offentlige avgifter	14 410	67 745
Annen kortsiktig gjeld	6 713 295	1 084 602
Sum kortsiktig gjeld	1 029 987	1 419 121
Sum gjeld	1 029 987	1 419 121
SUM EGENKAPITAL OG GJELD	930 425	1 438 722



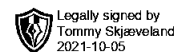
Organisasjonsnr: 819 657 912
FOOD STREET AS

NOTEOPPLYSNINGER - SELSKAP - alle poster oppgitt i hele tall

Note

Antall årsverk i regnskapsåret

Virksomheten har hatt følgende antall årsverk:
0.10



Årsregnskap

2020

Food Street AS

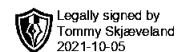
Org.nr.:819 657 912



RESULTATREGNSKAP

FOOD STREET AS

DRIFTSINNEKTER OG DRIFTSKOSTNADER	Note	2020	2019
Salgsinntekt		353 026	4 063 056
Annen driftsinntekt		0	4 161
Sum driftsinntekter		353 026	4 067 217
Varekostnad		49 047	1 403 200
Lønnskostnad	2	58 611	795 522
Avskrivning av driftsmidler og immaterielle eiendeler	3	264 705	293 389
Annen driftskostnad	2	302 570	1 834 523
Sum driftskostnader		674 933	4 326 635
Driftsresultat		-321 908	-259 418
FINANSINNEKTER OG FINANSKOSTNADER			
Annen renteinntekt		8	42
Rentekostnad til foretak i samme konsern		0	152
Annen rentekostnad		42 049	31 122
Resultat av finansposter		-42 041	-31 232
Ordinært resultat før skattekostnad		-363 949	-290 650
Skattekostnad på ordinært resultat	4	-53 896	-61 832
Ordinært resultat		-310 053	-228 818
Årsresultat		-310 053	-228 818
OVERFØRINGER			
Overført til udekket tap	7	310 053	228 818
Sum overføringer		-310 053	-228 818



BALANSE

FOOD STREET AS

EIENDELER	Note	2020	2019
ANLEGGSMIDLER			
VARIGE DRIFTSMIDLER			
Tomter, bygninger o.a. fast eiendom	3	461 884	627 724
Driftsløsøre, inventar o.a. utstyr	3	219 465	318 330
Sum varige driftsmidler		681 350	946 055
Sum anleggsmidler		681 350	946 055
OMLØPSMIDLER			
Lager av varer og annen beholdning		0	22 750
FORDRINGER			
Kundefordringer		0	28 969
Andre kortsiktige fordringer	6	244 730	414 040
Sum fordringer		244 730	443 009
Bankinnskudd, kontanter o.l.	5	4 345	26 908
Sum omløpsmidler		249 075	492 667
Sum eiendeler		930 425	1 438 722



BALANSE

FOOD STREET AS

EGENKAPITAL OG GJELD	Note	2020	2019
INNSKUTT EGENKAPITAL			
Aksjekapital	7, 8	30 000	30 000
Annen innskutt egenkapital	7	706 253	515 364
Sum innskutt egenkapital		736 253	545 364
OPPTJENT EGENKAPITAL			
Udekket tap	7	-835 816	-525 763
Sum opptjent egenkapital		-835 816	-525 763
Sum egenkapital		-99 563	19 601
GJELD			
AVSETNING FOR FORPLIKTELSER			
KORTSIKTIG GJELD			
Leverandørgjeld		302 282	266 718
Betalbar skatt		0	55
Skyldig offentlige avgifter		14 410	67 745
Annen kortsiktig gjeld	6	713 295	1 084 602
Sum kortsiktig gjeld		1 029 987	1 419 121
Sum gjeld		1 029 987	1 419 121
Sum egenkapital og gjeld		930 425	1 438 722

Sandnes, 31.08.2021
Styret i Food Street AS

Tommy Skjæveland
styreleder/daglig leder



FOOD STREET AS NOTER TIL ÅRSREGNSKAPET FOR 2020

Note 1 Regnskapsprinsipper

Årsregnskapet er satt opp i samsvar med regnskapslovens bestemmelser og god regnskapsskikk for små foretak.

DRIFTSINNETEKTER OG KOSTNADER

Inntektsføring skjer etter opptjeningsprinsippet som normalt vil være leveringstidspunktet for varer og tjenester. Kostnader medtas etter sammenstillingsprinsippet, dvs. at kostnader medtas i samme periode som tilhørende inntekter inntektsføres.

HOVEDREGEL FOR VURDERING OG KLASIFISERING AV EIENDELER OG GJELD

Eiendeler bestemt til varig eie eller bruk er klassifisert som anleggsmidler. Andre eiendeler er klassifisert som omløpsmidler. Fordringer som skal tilbakebetales innen et år er uansett klassifisert som omløpsmidler. Ved klassifisering av kortsiktig og langsiktig gjeld er analoge kriterier lagt til grunn.

Anleggsmidler vurderes til anskaffelseskost, men nedskrives til virkelig verdi når verdifallet forventes ikke å være forbigående. Anleggsmidler med begrenset økonomisk levetid avskrives planmessig. Langsiktig gjeld balanseføres til nominelt mottatt beløp på etableringstidspunktet.

Omløpsmidler vurderes til laveste av anskaffelseskost og virkelig verdi. Kortsiktig gjeld balanseføres til nominelt mottatt beløp på etableringstidspunktet.

Enkelte poster er vurdert etter andre regler. Postene det gjelder vil være blant de postene som omhandles nedenfor.

IMMATERIELLE EIENDELER

Utgifter til immaterielle eiendeler, herunder utgifter til forskning og utvikling, er balanseført i den utstrekning kriteriene for balanseføring er oppfylt.

VARIGE DRIFTSMIDLER

Varige driftsmidler avskrives over forventet økonomisk levetid. Avskrivningene er som hovedregel fordelt lineært over antatt økonomisk levetid.

VARER

Varer er vurdert til det laveste av gjennomsnittlig anskaffelseskost og netto salgsverdi. For råvarer og varer i arbeid beregnes netto salgsverdi til salgsverdien av ferdig tilvirkede varer redusert for igjenværende tilvirkningskostnader og salgskostnader.

FORDRINGER

Kundefordringer og andre fordringer oppføres til pålydende etter fradrag for avsetning til forventet tap. Avsetning til tap gjøres på grunnlag av en individuell vurdering av de enkelte fordringene. I tillegg gjøres det for øvrige kundefordringer en uspesifisert avsetning for å dekke antatt tap.

SKATT

Skattekostnaden i resultatregnskapet omfatter både periodens betalbare skatt og endring i utsatt skatt. Utsatt skatt er beregnet med 22% på grunnlag av de midlertidige forskjeller som eksisterer mellom regnskapsmessige og skattemessige verdier, samt ligningsmessig underskudd til fremføring ved utgangen av regnskapsåret. Skatteøkende og skattereduserende midlertidige forskjeller som reverserer eller kan reversere i samme periode er utlignet og nettoført. Utsatt skatt på merverdier i forbindelse med oppkjøp av datterselskap blir ikke utlignet.



FOOD STREET AS NOTER TIL ÅRSREGNSKAPET FOR 2020

Legally signed by
Tommy Skjæveland
2021-10-05

Note 2 Lønnskostnader, antall ansatte, godtgjørelser, lån til ansatte m.m.

Lønnskostnader	2020	2019
Lønninger	44 786	683 869
Arbeidsgiveravgift	6 315	96 426
Andre ytelser	7 510	15 228
Sum	58 611	795 522
Gjennomsnittlig antall årsverk:	0,1	1,6
Ytelser til ledende personer	Lønn	Annen godtgjørelse
Daglig leder	0	0
Styret	0	0

OBLIGATORISK TJENESTEPENSJON

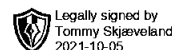
Selskapet er ikke pliktig til å ha tjenestepensjonsordning etter lov om obligatorisk tjenestepensjon.

REVISOR

Selskapet har valgt bort revisjon.

Note 3 Varige driftsmidler

	Påkostning leide lokaler	Kontormaskiner, inventar	Sum
Anskaffelseskost 01.01.	829 214	629 327	1 458 541
Årets tilgang	0	0	0
Årets avgang	0	-86 552	-86 552
Anskaffelseskost 31.12.	829 214	542 775	1 371 989
Akk.avskrivning 31.12.	-367 330	-323 310	-690 640
Balanseført pr 31.12.	461 884	219 465	681 350
Årets avskrivninger	165 840	98 865	264 705
Avskrivningsplan	Lineær	Lineær	
Avskrivningsperiode	5 år	3-5 år	



FOOD STREET AS NOTER TIL ÅRSREGNSKAPET FOR 2020

Note 4 Skatt

Årets skattekostnad	2020	2019
Resultatført skatt på ordinært resultat:		
Betalbar skatt	-53 896	-49 882
Endring i utsatt skattefordel	0	-11 950
Skattekostnad ordinært resultat	-53 896	-61 832
Skattepliktig inntekt:		
Ordinært resultat før skatt	-363 949	-290 650
Permanente forskjeller	6 351	1 164
Endring i midlertidige forskjeller	32 177	62 750
Mottatt konsernbidrag	244 730	226 987
Skattepliktig inntekt	-80 691	251
Betalbar skatt i balansen:		
Betalbar skatt på årets resultat	-53 841	-49 882
Betalbar skatt på mottatt konsernbidrag	53 841	49 937
Sum betalbar skatt i balansen	0	55

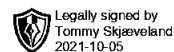
Skatteeffekten av midlertidige forskjeller og underskudd til fremføring som har gitt opphav til utsatt skatt og utsatte skattefordeler, spesifisert på typer av midlertidige forskjeller

	2020	2019	Endring
Varige driftsmidler	-40 608	-8 431	32 177
Sum	-40 608	-8 431	32 177
Akkumulert fremførbart underskudd	-80 691	0	80 691
Inngår ikke i beregningen av utsatt skatt	121 299	8 431	-112 868
Utsatt skattefordel (22 %)	0	0	0

I henhold til God regnskapsskikk for små foretak balanseføres ikke utsatt skattefordel.

Note 5 Bankinnskudd

	2020
Bundne skattetrekkmidler utgjør	4 502



FOOD STREET AS NOTER TIL ÅRSREGNSKAPET FOR 2020

Note 6 Mellomværende med selskap i samme konsern

Fordringer	2020	2019
Kortsiktig fordring Kirkegaten forvaltning AS	0	0
Kortsiktig fordring Num 52. AS	0	181 494
Kortsiktig fordring Fersk & Godt AS	0	2 985
Fordring Skjæveland Investering AS	244 730	226 987
Sum	244 730	411 466

Gjeld	2020	2019
Kortsiktig gjeld Skjæveland Investering AS	244 730	481 217
Kortsiktig gjeld Flintergata 5 AS	273 499	307 487
Kortsiktig gjeld Langgaten 52 AS	0	37 155
Kortsiktig gjeld Olav Kyrre AS	39 000	39 000
Kortsiktig gjeld til personlig aksjonær	134 900	126 012
Sum	692 129	990 871

Note 7 Egenkapital

	Aksjekapital	Annen innskutt egenkapital	Udekket tap	Sum egenkapital
Stiftelse 01.01.2019	30 000	515 364	-525 763	19 601
Årets resultat	0	0	-310 053	-310 053
Mottatt konsernbidrag	0	190 889	0	190 889
Pr. 31.12.2020	30 000	706 253	-835 816	-99 563

Note 8 Aksjonærer

AKSJEKAPITALEN I FOOD STREET AS PR. 31.12 BESTÅR AV:

	Antall	Pålydende	Bokført
Ordinære aksjer	30 000	1,0	30 000
Sum	30 000		30 000

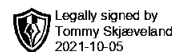
EIERSTRUKTUR

Aksjonærer i % pr. 31.12:

	Ordinære	Eierandel	Stemmeandel
Skjæveland Investering AS	30 000	100,0	100,0



FOOD STREET AS
NOTER TIL ÅRSREGNSKAPET FOR 2020



Note 9 Fortsatt drift

I samsvar med regnskapsloven §4-5 bekreftes det at forutsetningene for fortsatt drift er tilstede. Selskapets egenkapital pr 31.12.2020 utgjorde kr -99 563, aksjekapitalen er dermed tapt. Aksjonær har gitt lån til selskapet og vil fortsette å tilføre nødvendig likviditet. Behovet for kapitaltilførsel vurderes løpende. Styret er derfor av den oppfatning at grunnlaget for fortsatt drift er til stede. Årsregnskapet er satt opp under denne forutsetningen.