



ÅRSREGNSKAPET FOR REGNSKAPSÅRET 2023 - GENERELL INFORMASJON

Enheten

Organisasjonsnummer: 926 148 664
Organisasjonsform: Aksjeselskap
Foretaksnavn: HENISON AS
Forretningsadresse: c/o Ida Hermine Fossum Sønju
Husebybakken 41
0379 OSLO

Regnskapsår

Årsregnskapets periode: 01.01.2023 - 31.12.2023

Konsern

Morselskap i konsern: Nei

Regnskapsregler

Regler for små foretak benyttet: Ja
Benyttet ved utarbeidelsen av årsregnskapet til selskapet: Regnskapslovens alminnelige regler

Årsregnskapet fastsatt av kompetent organ

Bekreftet av representant for selskapet: Herman Nicolai Sønju
Dato for fastsettelse av årsregnskapet: 10.06.2024

Grunnlag for avgivelse

År 2023: Årsregnskapet er elektronisk innlevert
År 2022: Tall er hentet fra elektronisk innlevert årsregnskap fra 2023

Det er ikke krav til at årsregnskapet m.v. som sendes til Regnskapsregisteret er undertegnet. Kontrollen på at dette er utført ligger hos revisor/enhetens øverste organ. Sikkerheten ivaretas ved at innsender har rolle/rettighet for innsending av årsregnskapet via Altinn, og ved at det bekreftes at årsregnskapet er fastsatt av kompetent organ.

Brønnøysundregistrene, 02.07.2025



Resultatregnskap

Beløp i: NOK	Note	2023	2022
RESULTATREGNSKAP			
Kostnader			
Lønnskostnad	1		
Annen driftskostnad	1	11 408	10 844
Sum kostnader		11 408	10 844
Driftsresultat		-11 408	-10 844
Finansinntekter og finanskostnader			
Annen finansinntekt		35 156	103 400
Sum finansinntekter		35 156	103 400
Netto finans		35 156	103 400
Ordinært resultat før skattekostnad		23 748	92 556
Skattekostnad på resultat	2		
Ordinært resultat etter skattekostnad		23 748	92 556
Årsresultat	3	23 748	92 556
Årsresultat etter minoritetsinteresser		23 748	92 556
Totalresultat		23 748	92 556
Overføringer og disponeringer			
Udekket tap			10 000
Avsatt til annen egenkapital		23 748	82 556
Sum overføringer og disponeringer		23 748	92 556



Balanse

Beløp i: NOK	Note	2023	2022
BALANSE - EIENDELER			
Anleggsmidler			
Immaterielle eiendeler			
Utsatt skattefordel	2		
Finansielle anleggsmidler			
Investeringer i aksjer og andeler	4	4 906 209	4 906 209
Sum finansielle anleggsmidler		4 906 209	4 906 209
Sum anleggsmidler		4 906 209	4 906 209
Omløpsmidler			
Varer			
Fordringer			
Andre kortsiktige fordringer		974	
Sum fordringer		974	
Investeringer			
Aksjer og andeler i foretak i samme konsern	4		
Markedsbaserte aksjer	4		
Markedsbaserte obligasjoner	4		
Andre markedsbaserte finansielle instrumenter	4		
Bankinnskudd, kontanter og lignende			
Bankinnskudd, kontanter o.l.		99 760	92 556
Sum bankinnskudd, kontanter og lignende		99 760	92 556
Sum omløpsmidler		100 734	92 556
SUM EIENDELER		5 006 943	4 998 765

BALANSE - EGENKAPITAL OG GJELD

Egenkapital



Balanse

Beløp i: NOK	Note	2023	2022
Innskutt egenkapital			
Aksjekapital	5	103 400	103 400
Beholdning av egne aksjer	5		
Overkurs		4 797 239	4 797 239
Sum innskutt egenkapital		4 900 639	4 900 639
Opptjent egenkapital			
Annen egenkapital		106 304	82 556
Sum opptjent egenkapital		106 304	82 556
Sum egenkapital	3	5 006 943	4 983 195
Gjeld			
Langsiktig gjeld			
Utsatt skatt	2		
Annen langsiktig gjeld			
Sum langsiktig gjeld		0	0
Kortsiktig gjeld			
Betalbar skatt	2		
Annen kortsiktig gjeld			15 570
Sum kortsiktig gjeld			15 570
Sum gjeld		0	15 570
SUM EGENKAPITAL OG GJELD		5 006 943	4 998 765



Brønnøysundregistrene

ÅRSREGNSKAP FOR REGNSKAPSÅRET 2023 - GENERELL INFORMASJON

Journalnummer: 2024 505531

Enheten

Organisasjonsnummer: 926 148 664
Organisasjonsform: Aksjeselskap
Foretaksnavn: HENISON AS
Forretningsadresse: c/o Ida Hermine Fossum Sønju
Husebybakken 41
0379 OSLO

Regnskapsår

Årsregnskapets periode: 01.01.2023 - 31.12.2023

Konsern

Morselskap i konsern: Nei

Regnskapsregler

Regler for små foretak benyttet: Ja
Benyttet ved utarbeidelsen av
årsregnskapet til selskapet: Regnskapslovens alminnelige regler

Årsregnskapet fastsatt av kompetent organ

Bekreftet av representant for selskapet: Herman Nicolai Sønju
Dato for fastsettelse av årsregnskapet: 10.06.2024

Revisjon

Selskapet har besluttet at årsregnskapet
ikke skal revideres: Ja
Årsregnskapet er utarbeidet av ekstern
autorisert regnskapsfører: Ja
Ekstern autorisert regnskapsfører har i
løpet av regnskapsåret bistått ved den
løpende regnskapsføringen eller utført
andre tjenester for selskapet enn å
utarbeide årsregnskapet: Ja

Grunnlag for avgivelse

År 2023: Årsregnskap er elektronisk innlevert.
År 2022: Tall er hentet fra elektronisk innlevert årsregnskap fra 2023.

Det er ikke krav til at årsregnskapet m.v. som sendes til Regnskapsregisteret er undertegnet. Kontrollen på at dette er utført ligger hos revisor/enhetens øverste organ. Sikkerheten ivaretas ved at innsender har rolle/rettighet for innsending av årsregnskapet via Altinn, og ved at det bekreftes at årsregnskapet er fastsatt av kompetent organ.

Brønnøysundregistrene, 14.06.2024

Brønnøysundregistrene
Postadresse: Postboks 900, 8910 Brønnøysund
Telefon: 75 00 75 00
E-post: firmapost@brreg.no Internett: www.brreg.no
Organisasjonsnummer: 974 760 673



Organisasjonsnr: 926 148 664
HENISON AS

RESULTATREGNSKAP

Beløp i: NOK	Note	2023	2022
RESULTATREGNSKAP			
Kostnader			
Lønnskostnad	1		
Annen driftskostnad	1	11 408	10 844
Sum kostnader		11 408	10 844
Driftsresultat		-11 408	-10 844
Finansinntekter og finanskostnader			
Annen finansinntekt		35 156	103 400
Sum finansinntekter		35 156	103 400
Netto finans		35 156	103 400
Ordinært resultat før skattekostnad		23 748	92 556
Skattekostnad på resultat	2		
Ordinært resultat etter skattekostnad		23 748	92 556
Årsresultat	3	23 748	92 556
Årsresultat etter minoritetsinteresser		23 748	92 556
Totalresultat		23 748	92 556
Overføringer og disponeringer			
Udekket tap			10 000
Avsatt til annen egenkapital		23 748	82 556
Sum overføringer og disponeringer		23 748	92 556



Sum innskutt egenkapital		4 900 639	4 900 639
Opptjent egenkapital			
Annen egenkapital		106 304	82 556
Sum opptjent egenkapital		106 304	82 556
Sum egenkapital	3	5 006 943	4 983 195
Gjeld			
Langsiktig gjeld			
Utsatt skatt	2		
Annen langsiktig gjeld			
Sum langsiktig gjeld		0	0
Kortsiktig gjeld			
Betalbar skatt	2		
Annen kortsiktig gjeld			15 570
Sum kortsiktig gjeld			15 570
Sum gjeld		0	15 570
SUM EGENKAPITAL OG GJELD		5 006 943	4 998 765



Organisasjonsnr: 926 148 664
HENISON AS

NOTEOPPLYSNINGER - SELSKAP - alle poster oppgitt i hele tall

Note

1

Antall årsverk i regnskapsåret
0.00

Sum Beløp

Balanseført verdi 31.12. Varige driftsmidler Immaterielle eiend.

Konsernregnskap

Morselskapet sitt navn

Forretningskontor for morselskapet

Begrunnelse for at datterselskap er utelatt fra konsolideringen

Samlet beløp - tilknyttet selskap Årets Fjorårets

Samlet beløp - foretak i samme konsern Årets Fjorårets


Samlet beløp - foretak i samme konsern Årets Fjorårets


Samlet beløp - felles kontrollert virksomhet Årets Fjorårets

Pantstillelse Beløp

Beholdning av egne aksjer Antall Pålydende Andel av aksjek.



 BankID Signing
Herman Nicolai Sørju
2024-06-10

 BankID Signing
Ida Hermine Fossum Sørju
2024-06-10

Årsregnskap 2023

Henison AS

Resultatregnskap
Balanse
Noter til regnskapet

Org.nr.: 926 148 664



BankID Signing
Herman Nicolai Sørju
2024-06-10

BankID Signing
Ida Hermine Fossum Sørju
2024-06-10

Resultatregnskap			
Henison AS			
Driftsinntekter og driftskostnader	Note	2023	2022
Annen driftskostnad	1	11 408	10 844
Sum driftskostnader		11 408	10 844
Driftsresultat		-11 408	-10 844
Finansinntekter og finanskostnader			
Annen finansinntekt		35 156	103 400
Resultat av finansposter		35 156	103 400
Resultat før skattekostnad		23 748	92 556
Resultat		23 748	92 556
Årsresultat	3	23 748	92 556
Overføringer			
Avsatt til dekning av tidligere udekket tap		0	10 000
Avsatt til annen egenkapital		23 748	82 556
Sum overføringer		23 748	92 556

Henison AS

Side 2



BankID Signing
Herman Nicolai Sørju
2024-06-10

BankID Signing
Ida Hermine Fossum Sørju
2024-06-10

Balanse			
Henison AS			
Eiendeler	Note	2023	2022
Anleggsmidler			
Finansielle anleggsmidler			
Investeringer i aksjer og andeler	4	4 906 209	4 906 209
Sum finansielle anleggsmidler		4 906 209	4 906 209
Sum anleggsmidler		4 906 209	4 906 209
Andre kortsiktige fordringer		974	0
Sum fordringer		974	0
Bankinnskudd, kontanter o.l.		99 760	92 556
Sum omløpsmidler		100 734	92 556
Sum eiendeler		5 006 943	4 998 765

Henison AS



Side 3



BankID Signing
Herman Nicolai Sønju
2024-06-10

BankID Signing
Ida Hermine Fossum Sønju
2024-06-10

Balanse			
Henison AS			
Egenkapital og gjeld	Note	2023	2022
Egenkapital			
Innskutt egenkapital			
Aksjekapital	5	103 400	103 400
Overkurs		4 797 239	4 797 239
Sum innskutt egenkapital		4 900 639	4 900 639
Opptjent egenkapital			
Annen egenkapital		106 304	82 556
Sum opptjent egenkapital		106 304	82 556
Sum egenkapital	3	5 006 943	4 983 195
Gjeld			
Kortsiktig gjeld			
Annen kortsiktig gjeld		0	15 570
Sum kortsiktig gjeld		0	15 570
Sum gjeld		0	15 570
Sum egenkapital og gjeld		5 006 943	4 998 765
Oslo, 10.06.2024 Styret i Henison AS			
<hr/> Herman Nicolai Sønju styreleder		<hr/> Ida Hermine Fossum Sønju styremedlem	
Henison AS		Side 4	



Henison AS - Noter 2023

Regnskapsprinsipper

Årsregnskapet er satt opp i samsvar med regnskapsloven og NRS 8 - God regnskapsskikk for små foretak.

Hovedregel for vurdering av klassifisering av eiendeler og gjeld

Eiendeler bestemt til varig eie eller bruk er klassifisert som anleggsmidler. Andre eiendeler er klassifisert som omløpsmidler. Fordringer som skal tilbakebetales innen et år er uansett klassifisert som omløpsmidler. Ved klassifisering av kortsiktig og langsiktig gjeld er analoge kriterier lagt til grunn.

Anleggsmidler vurderes til anskaffelseskost, men nedskrives til virkelig verdi når verdifallet forventes ikke å være forbigående. Anleggsmidler med begrenset økonomisk levetid avskrives planmessig. Langsiktig gjeld balanseføres til nominelt mottatt beløp på etableringstidspunktet. Langsiktig gjeld oppskrives ikke til virkelig verdi som følge av renteendring.

Omløpsmidler vurderes til laveste av anskaffelseskost og virkelig verdi. Kortsiktig gjeld balanseføres til nominelt mottatt beløp på etableringstidspunktet. Kortsiktig gjeld oppskrives ikke til virkelig verdi som følge av renteendring.

Enkelte poster er vurdert etter andre regler, og redegjøres for nedenfor.

Aksjer i andre selskaper

Aksjer vurderes til laveste verdi av kostpris og virkelig verdi på balansedagen. Tap ved realisasjon av aksjer og nedskrivning av aksjer klassifiseres som driftskostnader og tilsvarende klassifiseres gevinst ved realisasjon og reversering av nedskrivninger som driftsinntekter. Mottatte utbytter klassifiseres som finansinntekter.

Skatter

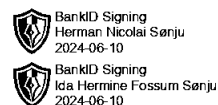
Skatter kostnadsføres når de påløper, det vil si at skattekostnaden er knyttet til det regnskapsmessige resultat før skatt. Ved bruk av egenkapitalmetoden som vurderingsprinsipp for eierandeler i selskaper som er egne skatte- subjekter, er resultatandelen allerede fratrukket skatt. Skatt knyttet til egenkapitaltransaksjoner, for eksempel konsernbidrag, føres mot egenkapitalen.

Skattekostnaden består av betalbar skatt (skatt på årets skattepliktige inntekt) og endring i netto utsatt skatt. Skattekostnaden fordeles på ordinært resultat og resultat av ekstraordinære poster i henhold til skattegrunnlaget. Utsatt skatt og utsatt skattefordel er presentert netto i balansen.

.

Klassifisering og vurdering av omløpsmidler

Omløpsmidler og kortsiktig gjeld omfatter normalt poster som forfaller til betaling innen ett år etter balansedagen, samt poster som knytter seg til varekretsløpet. Omløpsmidler vurderes til laveste verdi av anskaffelseskost og virkelig verdi.



Note 1 Lønnskostnader

Lønnskostnader

Selskapet har i 2023 sysselsatt 0 årsverk.

Note 2 Skatt

Årets skattekostnad	2023	2022
Resultatført skatt på ordinært resultat:		
Betalbar skatt	0	0
Endring i utsatt skattefordel	0	0
Skattekostnad ordinært resultat	0	0
Skattepliktig inntekt:		
Resultat før skatt	23 748	92 556
Permanente forskjeller	-34 101	-100 298
Skattepliktig inntekt	-10 353	-7 742
Betalbar skatt i balansen:		
Betalbar skatt på årets resultat	0	0
Sum betalbar skatt i balansen	0	0

Skatteeffekten av midlertidige forskjeller og underskudd til fremføring som har gitt opphav til utsatt skatt og utsatte skattefordeler, spesifisert på typer av midlertidige forskjeller

	2023	2022	Endring
Akkumulert fremførbart underskudd	-41 808	-31 455	10 353
Inngår ikke i beregningen av utsatt skatt	41 808	31 455	-10 353
Utsatt skattefordel (22 %)	0	0	0


I henhold til God regnskapsskikk for små foretak balanseføres ikke utsatt skattefordel.

Note 3 Egenkapital

	Aksjekapital	Overkurs	Annen egenkapital	Udekket tap	Sum Egenkapital
Pr. 31.12.2022	103 400	4 797 239	82 556	0	4 983 195
Årets resultat			23 748		23 748
Pr 31.12.2023	103 400	4 797 239	106 304	0	5 006 943



Note 4 Verdipapirer

 BankID Signing
Herman Nicolai Sønju
2024-06-10
 BankID Signing
Ida Hermine Fossum Sønju
2024-06-10

	Eier- andel	Anskaffelses kost	Balanseført verdi
Anleggsmidler			
Hermus AS	8,6 %	4 906 206	4 906 209
Sum		4 906 206	4 906 209
Sum verdipapirer		4 906 206	4 906 209

Note 5 Aksjonærer

Aksjekapitalen i Henison AS pr. 31.12 består av:

	Antall	Pålydende	Bokført
Ordinære aksjer	2 068	50,0	103 400
Sum	2 068		103 400

Eierstruktur

De største aksjonærene i % pr. 31.12 var:

	Ordinære	Eierandel	Stemmeandel
Herman Nicolai Sønju	2 068	100,0	100,0

Aksjer eiet av medlemmer i styret og daglig leder:

Navn	Verv	Ordinære
Herman Nicolai Sønju	styreleder	2 068
Totalt antall aksjer		2 068



Årsregnskap 2023 Henison AS

Resultatregnskap
Balanse
Noter til regnskapet

Org.nr.: 926 148 664



Resultatregnskap			
Henison AS			
Driftsinntekter og driftskostnader	Note	2023	2022
Annen driftskostnad	1	11 408	10 844
Sum driftskostnader		11 408	10 844
Driftsresultat		-11 408	-10 844
Finansinntekter og finanskostnader			
Annen finansinntekt		35 156	103 400
Resultat av finansposter		35 156	103 400
Resultat før skattekostnad		23 748	92 556
Resultat		23 748	92 556
Årsresultat	3	23 748	92 556
Overføringer			
Avsatt til dekning av tidligere udekket tap		0	10 000
Avsatt til annen egenkapital		23 748	82 556
Sum overføringer		23 748	92 556
Henison AS		Side 2	



Balanse			
Henison AS			
Eiendeler	Note	2023	2022
Anleggsmidler			
Finansielle anleggsmidler			
Investeringer i aksjer og andeler	4	4 906 209	4 906 209
Sum finansielle anleggsmidler		4 906 209	4 906 209
Sum anleggsmidler		4 906 209	4 906 209
Andre kortsiktige fordringer		974	0
Sum fordringer		974	0
Bankinnskudd, kontanter o.l.		99 760	92 556
Sum omløpsmidler		100 734	92 556
Sum eiendeler		5 006 943	4 998 765

Henison AS

Side 3



Balanse			
Henison AS			
Egenkapital og gjeld	Note	2023	2022
Egenkapital			
Innskutt egenkapital			
Aksjekapital	5	103 400	103 400
Overkurs		4 797 239	4 797 239
Sum innskutt egenkapital		4 900 639	4 900 639
Opptjent egenkapital			
Annen egenkapital		106 304	82 556
Sum opptjent egenkapital		106 304	82 556
Sum egenkapital	3	5 006 943	4 983 195
Gjeld			
Kortsiktig gjeld			
Annen kortsiktig gjeld		0	15 570
Sum kortsiktig gjeld		0	15 570
Sum gjeld		0	15 570
Sum egenkapital og gjeld		5 006 943	4 998 765
Oslo, 10.06.2024 Styret i Henison AS			
<hr/> Herman Nicolai Sønju styreleder		<hr/> Ida Hermine Fossum Sønju styremedlem	
Henison AS		Side 4	



Henison AS - Noter 2023

Regnskapsprinsipper

Årsregnskapet er satt opp i samsvar med regnskapsloven og NRS 8 - God regnskapsskikk for små foretak.

Hovedregel for vurdering av klassifisering av eiendeler og gjeld

Eiendeler bestemt til varig eie eller bruk er klassifisert som anleggsmidler. Andre eiendeler er klassifisert som omløpsmidler. Fordringer som skal tilbakebetales innen et år er uansett klassifisert som omløpsmidler. Ved klassifisering av kortsiktig og langsiktig gjeld er analoge kriterier lagt til grunn.

Anleggsmidler vurderes til anskaffelseskost, men nedskrives til virkelig verdi når verdifallet forventes ikke å være forbigående. Anleggsmidler med begrenset økonomisk levetid avskrives planmessig. Langsiktig gjeld balanseføres til nominelt mottatt beløp på etableringstidspunktet. Langsiktig gjeld oppskrives ikke til virkelig verdi som følge av renteendring.

Omløpsmidler vurderes til laveste av anskaffelseskost og virkelig verdi. Kortsiktig gjeld balanseføres til nominelt mottatt beløp på etableringstidspunktet. Kortsiktig gjeld oppskrives ikke til virkelig verdi som følge av renteendring.

Enkelte poster er vurdert etter andre regler, og redegjøres for nedenfor.

Aksjer i andre selskaper

Aksjer vurderes til laveste verdi av kostpris og virkelig verdi på balansedagen. Tap ved realisasjon av aksjer og nedskrivning av aksjer klassifiseres som driftskostnader og tilsvarende klassifiseres gevinst ved realisasjon og reversering av nedskrivninger som driftsinntekter. Mottatte utbytter klassifiseres som finansinntekter.

Skatter

Skatter kostnadsføres når de påløper, det vil si at skattekostnaden er knyttet til det regnskapsmessige resultat før skatt. Ved bruk av egenkapitalmetoden som vurderingsprinsipp for eierandeler i selskaper som er egne skatte- subjekter, er resultatandelen allerede fratrukket skatt. Skatt knyttet til egenkapitaltransaksjoner, for eksempel konsernbidrag, føres mot egenkapitalen.

Skattekostnaden består av betalbar skatt (skatt på årets skattepliktige inntekt) og endring i netto utsatt skatt. Skattekostnaden fordeles på ordinært resultat og resultat av ekstraordinære poster i henhold til skattegrunnlaget. Utsatt skatt og utsatt skattefordel er presentert netto i balansen.

.

Klassifisering og vurdering av omløpsmidler

Omløpsmidler og kortsiktig gjeld omfatter normalt poster som forfaller til betaling innen ett år etter balansedagen, samt poster som knytter seg til varekretsløpet. Omløpsmidler vurderes til laveste verdi av anskaffelseskost og virkelig verdi.



Note 1 Lønnskostnader

Lønnskostnader

Selskapet har i 2023 sysselsatt 0 årsverk.

Note 2 Skatt

Årets skattekostnad	2023	2022
Resultatført skatt på ordinært resultat:		
Betalbar skatt	0	0
Endring i utsatt skattefordel	0	0
Skattekostnad ordinært resultat	0	0
Skattepliktig inntekt:		
Resultat før skatt	23 748	92 556
Permanente forskjeller	-34 101	-100 298
Skattepliktig inntekt	-10 353	-7 742
Betalbar skatt i balansen:		
Betalbar skatt på årets resultat	0	0
Sum betalbar skatt i balansen	0	0

Skatteeffekten av midlertidige forskjeller og underskudd til fremføring som har gitt opphav til utsatt skatt og utsatte skattefordeler, spesifisert på typer av midlertidige forskjeller

	2023	2022	Endring
Akkumulert fremførbart underskudd	-41 808	-31 455	10 353
Inngår ikke i beregningen av utsatt skatt	41 808	31 455	-10 353
Utsatt skattefordel (22 %)	0	0	0

I henhold til God regnskapsskikk for små foretak balanseføres ikke utsatt skattefordel.

Note 3 Egenkapital

	Aksjekapital	Overkurs	Annen egenkapital	Udekket tap	Sum Egenkapital
Pr. 31.12.2022	103 400	4 797 239	82 556	0	4 983 195
Årets resultat			23 748		23 748
Pr 31.12.2023	103 400	4 797 239	106 304	0	5 006 943



Note 4 Verdipapirer

	Eierandel	Anskaffelses kost	Balanseført verdi
Anleggsmidler			
Hermus AS	8,6 %	4 906 206	4 906 209
Sum		4 906 206	4 906 209
Sum verdipapirer		4 906 206	4 906 209

Note 5 Aksjonærer

Aksjekapitalen i Henison AS pr. 31.12 består av:

	Antall	Pålydende	Bokført
Ordinære aksjer	2 068	50,0	103 400
Sum	2 068		103 400

Eierstruktur

De største aksjonærene i % pr. 31.12 var:

	Ordinære	Eierandel	Stemmeandel
Herman Nicolai Sønju	2 068	100,0	100,0

Aksjer eiet av medlemmer i styret og daglig leder:

Navn	Verv	Ordinære
Herman Nicolai Sønju	styreleder	2 068
Totalt antall aksjer		2 068