



ÅRSREGNSKAPET FOR REGNSKAPSÅRET 2020 - GENERELL INFORMASJON

Enheten

Organisasjonsnummer: 914 858 127
Organisasjonsform: Aksjeselskap
Foretaksnavn: TIK SPEKEMAT AS
Forretningsadresse: Kløverengveien 6
8011 BODØ

Regnskapsår

Årsregnskapets periode: 01.01.2020 - 31.12.2020

Konsern

Morselskap i konsern: Ja
Konsernregnskap lagt ved: Nei

Regnskapsregler

Regler for små foretak benyttet: Ja
Benyttet ved utarbeidelsen av årsregnskapet til selskapet: Regnskapslovens alminnelige regler

Årsregnskapet fastsatt av kompetent organ

Bekreftet av representant for selskapet: Torild Andersen
Dato for fastsettelse av årsregnskapet: 08.07.2021

Grunnlag for avgivelse

År 2020: Årsregnskapet er elektronisk innlevert
År 2019: Tall er hentet fra elektronisk innlevert årsregnskap fra 2020

Det er ikke krav til at årsregnskapet m.v. som sendes til Regnskapsregisteret er undertegnet. Kontrollen på at dette er utført ligger hos revisor/enhetens øverste organ. Sikkerheten ivaretas ved at innsender har rolle/rettighet for innsending av årsregnskapet via Altinn, og ved at det bekreftes at årsregnskapet er fastsatt av kompetent organ.

Brønnøysundregistrene, 05.08.2022



Resultatregnskap

Beløp i: NOK	Note	2020	2019
RESULTATREGNSKAP			
Inntekter			
Salgsinntekt		7 390 295	7 017 329
Annen driftsinntekt	2	364 277	0
Sum inntekter		7 754 572	7 017 329
Kostnader			
Varekostnad		3 378 888	3 339 404
Lønnskostnad	3	1 813 531	1 841 458
Avskrivning på varige driftsmidler og immaterielle eiendeler	4	69 667	58 657
Annen driftskostnad		2 257 765	1 544 158
Sum kostnader		7 519 851	6 783 677
Driftsresultat		234 721	233 652
Finansinntekter og finanskostnader			
Annen finansinntekt		843	1 230
Sum finansinntekter		843	1 230
Annen rentekostnad		33 384	25 197
Annen finanskostnad		13 697	11 705
Sum finanskostnader		47 081	36 902
Netto finans		-46 238	-35 672
Ordinært resultat før skattekostnad		188 483	197 980
Skattekostnad på ordinært resultat	11	41 481	43 560
Ordinært resultat etter skattekostnad		147 002	154 420
Årsresultat		147 002	154 420
Overføringer og disponeringer			
Overføringer til/fra annen egenkapital		147 002	154 421
Sum overføringer og disponeringer		147 002	154 421



Balanse

Beløp i: NOK	Note	2020	2019
BALANSE - EIENDELER			
Anleggsmidler			
Immaterielle eiendeler			
Konsesjoner, patenter, lisenser, varemerker og lignende rettigheter	5	17 490	0
Sum immaterielle eiendeler		17 490	0
Varige driftsmidler			
Driftsløsøre, inventar, verktøy, kontormaskiner og lignende	4,10	349 333	185 000
Sum varige driftsmidler		349 333	185 000
Finansielle anleggsmidler			
Investering i datterselskap	6	30 000	
Sum finansielle anleggsmidler		30 000	
Sum anleggsmidler		396 823	185 000
Omløpsmidler			
Varer			
Varer	10	589 155	480 668
Sum varer		589 155	480 668
Fordringer			
Kundefordringer	6,7,9	311 983	11 270
Andre fordringer	8	60 462	83 826
Sum fordringer		372 445	95 096
Bankinnskudd, kontanter og lignende			
Bankinnskudd, kontanter og lignende	13	1 982 120	2 326 139
Sum bankinnskudd, kontanter og lignende		1 982 120	2 326 139
Sum omløpsmidler		2 943 720	2 901 903
SUM EIENDELER		3 340 543	3 086 903



Balanse

Beløp i: NOK	Note	2020	2019
BALANSE - EGENKAPITAL OG GJELD			
Egenkapital			
Innskutt egenkapital			
Selskapskapital	12,14	30 000	30 000
Annen innskutt egenkapital		1 362 892	1 215 890
Sum innskutt egenkapital		1 392 892	1 245 890
Sum egenkapital		1 392 892	1 245 890
Gjeld			
Langsiktig gjeld			
Utsatt skatt	11	10 904	1 738
Sum avsetninger for forpliktelser		10 904	1 738
Annen langsiktig gjeld			
Gjeld til kredittinstitusjoner	9,10	298 972	147 390
Sum annen langsiktig gjeld		298 972	147 390
Sum langsiktig gjeld		309 876	149 128
Kortsiktig gjeld			
Leverandørgjeld		613 122	669 701
Betalbar skatt		32 315	46 442
Skyldige offentlige avgifter		574 446	449 513
Annen kortsiktig gjeld		417 891	526 229
Sum kortsiktig gjeld		1 637 774	1 691 885
Sum gjeld		1 947 650	1 841 013
SUM EGENKAPITAL OG GJELD		3 340 542	3 086 903



Brønnøysundregistrene

ÅRSREGNSKAP FOR REGNSKAPSÅRET 2020 - GENERELL INFORMASJON

Journalnummer: 2021 629996

Enheten

Organisasjonsnummer: 914 858 127
Organisasjonsform: Aksjeselskap
Foretaksnavn: TIK SPEKEMAT AS
Forretningsadresse: Kløverengveien 6
8011 BODØ

Regnskapsår

Årsregnskapets periode: 01.01.2020 - 31.12.2020

Konsern

Morselskap i konsern: Ja
Konsernregnskap lagt ved: Nei

Regnskapsregler

Regler for små foretak benyttet: Ja
Benyttet ved utarbeidelsen av
årsregnskapet til selskapet: Regnskapslovens alminnelige regler

Årsregnskapet fastsatt av kompetent organ

Bekreftet av representant for selskapet: Torild Andersen
Dato for fastsettelse av årsregnskapet: 08.07.2021

Revisjon

Ekstern autorisert regnskapsfører har i løpet av regnskapsåret bistått ved den løpende regnskapsføringen eller utført andre tjenester for selskapet enn å utarbeide årsregnskapet: Ja

Grunnlag for avgivelse

År 2020: Årsregnskap er elektronisk innlevert.
År 2019: Tall er hentet fra elektronisk innlevert årsregnskap fra 2020.

Det er ikke krav til at årsregnskapet m.v. som sendes til Regnskapsregisteret er undertegnet. Kontrollen på at dette er utført ligger hos revisor/enhetens øverste organ. Sikkerheten ivaretas ved at innsender har rolle/rettighet for innsending av årsregnskapet via Altinn, og ved at det bekreftes at årsregnskapet er fastsatt av kompetent organ.

Brønnøysundregistrene, 19.08.2021



Organisasjonsnr: 914 858 127
TIK SPEKEMAT AS

RESULTATREGNSKAP

Beløp i: NOK	Note	2020	2019
RESULTATREGNSKAP			
Inntekter			
Salgsinntekt		7 390 295	7 017 329
Annen driftsinntekt	2	364 277	0
Sum inntekter		7 754 572	7 017 329
Kostnader			
Varekostnad		3 378 888	3 339 404
Lønnskostnad	3	1 813 531	1 841 458
Avskrivning på varige driftsmidler og immaterielle eiendeler	4	69 667	58 657
Annen driftskostnad		2 257 765	1 544 158
Sum kostnader		7 519 851	6 783 677
Driftsresultat		234 721	233 652
Finansinntekter og finanskostnader			
Annen finansinntekt		843	1 230
Sum finansinntekter		843	1 230
Annen rentekostnad		33 384	25 197
Annen finanskostnad		13 697	11 705
Sum finanskostnader		47 081	36 902
Netto finans		-46 238	-35 672
Ordinært resultat før skattekostnad			
Skattekostnad på ordinært resultat	11	41 481	43 560
Ordinært resultat etter skattekostnad		147 002	154 420
Årsresultat		147 002	154 420
Overføringer og disponeringer			
Overføringer til/fra annen egenkapital		147 002	154 421
Sum overføringer og disponeringer		147 002	154 421



Annen innskutt egenkapital		1 362 892	1 215 890
Sum innskutt egenkapital		1 392 892	1 245 890
Sum egenkapital		1 392 892	1 245 890
Gjeld			
Langsiktig gjeld			
Utsatt skatt			
Sum avsetninger for forpliktelser	11	10 904	1 738
Annen langsiktig gjeld		10 904	1 738
Gjeld til			
kredittinstitusjoner	9,10	298 972	147 390
Sum annen langsiktig gjeld		298 972	147 390
Sum langsiktig gjeld		309 876	149 128
Kortsiktig gjeld			
Leverandørgjeld		613 122	669 701
Betalbar skatt		32 315	46 442
Skyldige offentlige avgifter		574 446	449 513
Annen kortsiktig gjeld		417 891	526 229
Sum kortsiktig gjeld		1 637 774	1 691 885
Sum gjeld		1 947 650	1 841 013
SUM EGENKAPITAL OG GJELD		3 340 542	3 086 903



Organisasjonsnr: 914 858 127
TIK SPEKEMAT AS

NOTEOPPLYSNINGER - SELSKAP - alle poster oppgitt i hele tall

Note

Antall årsverk i regnskapsåret

Virksomheten har hatt følgende antall årsverk:
4.00



Nordnorsk Revisjon AS

Statsautoriserte revisorer

Til generalforsamlingen i
Tik Spekemat AS

NORDNORSK REVISJON AS
E-post: firmapost@nordnorskrevisjon.no
Hjemmeside: www.nordnorskrevisjon.no
Revisornummer: 936 928 443
Autoriserte regnskapsførere ARF

Svolvær
Postboks 3, 8301 Svolvær
Telefon 76 06 89 60
Leknes
Postboks 261, 8370 Leknes
Telefon 76 06 89 50
Bodø
Postboks 3, 8301 Svolvær
Telefon 91 73 45 59

Bodø, 08.07.2021

UAVHENGIG REVISORS BERETNING FOR 2020

Uttalelse om revisjonen av årsregnskapet

Konklusjon

Vi har revidert Tik Spekemat AS' årsregnskap som viser et overskudd på kr 147.002. Årsregnskapet består av balanse per 31. desember 2020, resultatregnskap for regnskapsåret avsluttet per denne datoen og noter til årsregnskapet, herunder et sammendrag av viktige regnskapsprinsipper.

Etter vår mening er det medfølgende årsregnskapet avgitt i samsvar med lov og forskrifter og gir et rettviseende bilde av selskapets finansielle stilling per 31. desember 2020, og av dets resultater for regnskapsåret avsluttet per denne datoen i samsvar med regnskapslovens regler og god regnskapsskikk i Norge.

Grunnlag for konklusjonen

Vi har gjennomført revisjonen i samsvar med lov, forskrift og god revisjonsskikk i Norge, herunder de internasjonale revisjonsstandardene (ISA-ene). Våre oppgaver og plikter i henhold til disse standardene er beskrevet i *Revisors oppgaver og plikter ved revisjon av årsregnskapet*. Vi er uavhengige av selskapet slik det kreves i lov og forskrift, og har overholdt våre øvrige etiske forpliktelser i samsvar med disse kravene. Etter vår oppfatning er innhentet revisjonsbevis tilstrekkelig og hensiktsmessig som grunnlag for vår konklusjon.

Styrets og daglig leders ansvar for årsregnskapet

Styret og daglig leder (ledelsen) er ansvarlig for å utarbeide årsregnskapet i samsvar med lov og forskrifter, herunder for at det gir et rettviseende bilde i samsvar med regnskapslovens regler og god regnskapsskikk i Norge. Ledelsen er også ansvarlig for slik intern kontroll som den finner nødvendig for å kunne utarbeide et årsregnskap som ikke inneholder vesentlig feilinformasjon, verken som følge av misligheter eller utilsiktede feil.

Ved utarbeidelsen av årsregnskapet må ledelsen ta standpunkt til selskapets evne til fortsatt drift og opplyse om forhold av betydning for fortsatt drift. Forutsetningen om fortsatt drift skal legges til grunn for årsregnskapet så lenge det ikke er sannsynlig at virksomheten vil bli avvirket.



Nordnorsk Revisjon AS

Statsautoriserte revisorer

Revisors oppgaver og plikter ved revisjonen av årsregnskapet (1)

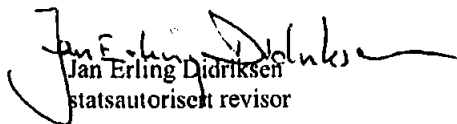
Vårt mål er å oppnå betryggende sikkerhet for at årsregnskapet som helhet ikke inneholder vesentlig feilinformasjon, verken som følge av misligheter eller utilsiktede feil, og å avgi en revisjonsberetning som inneholder vår konklusjon. Betryggende sikkerhet er en høy grad av sikkerhet, men ingen garanti for at en revisjon utført i samsvar med lov, forskrift og god revisjonsskikk i Norge, herunder ISA-ene, alltid vil avdekke vesentlig feilinformasjon som eksisterer. Feilinformasjon kan oppstå som følge av misligheter eller utilsiktede feil. Feilinformasjon blir vurdert som vesentlig dersom den enkeltvis eller samlet med rimelighet kan forventes å påvirke økonomiske beslutninger som brukerne foretar basert på årsregnskapet.

Uttalelse om andre lovmessige krav

Konklusjon om registrering og dokumentasjon

Basert på vår revisjon av årsregnskapet som beskrevet ovenfor, og kontrollhandlinger vi har funnet nødvendig i henhold til internasjonal standard for attestasjonsoppdrag (ISAE) 3000 «Attestasjonsoppdrag som ikke er revisjon eller forenklet revisorkontroll av historisk finansiell informasjon», mener vi at ledelsen i Tik Spekemat AS har oppfylt sin plikt til å sørge for ordentlig og oversiktlig registrering og dokumentasjon av selskapets regnskapsopplysninger i samsvar med lov og god bokføringskikk i Norge.

Nordnorsk Revisjon AS


Jan Erling Didriksen
statsautorisert revisor

(1) For videre beskrivelse av revisors oppgaver og plikter vises det til <https://revisorforeningen.no/revisjonsberetninger>



Tik Spekemat AS
8011 BODØ
Org.nr. 914 858 127

RESULTATREGNSKAP	Note	2020	2019
Driftsinntekter og driftskostnader			
Salgsinntekt		7 390 295	7 017 329
Andre Driftsinntekter	2	348 277	0
Gevinst ved avg. anl.m.		16 000	0
Sum inntekter		<u>7 754 572</u>	<u>7 017 329</u>
Varekostnad		3 378 888	3 339 404
Lønn, arbeidsgiveravgift og sosiale kostnader	3	1 813 531	1 841 458
Avskrivninger	4	69 667	58 657
Andre innkjøps, salgs og administrasjonskostnader		2 257 765	1 544 158
Sum driftskostnader		<u>7 519 851</u>	<u>6 783 677</u>
Driftsresultat		<u>234 721</u>	<u>233 653</u>
Finansinntekter og finanskostnader			
Annen finansinntekt		843	1 230
Annen finanskostnad		13 697	11 705
Annen rentekostnad		33 384	25 197
Resultat av finansposter		<u>-46 239</u>	<u>-35 672</u>
Ordinært resultat før skattekostnad		188 483	197 981
Skattekostnad på ordinært resultat	11	41 481	43 560
Årsresultat		<u>147 002</u>	<u>154 421</u>
Overføringer			
Overført til annen egenkapital	14	147 002	154 421
Sum overføringer		<u>147 002</u>	<u>154 421</u>



Tik Spekemat AS
8011 BODØ
Org.nr. 914 858 127

BALANSE PR. 31. DESEMBER	Note	2020	2019
Eiendeler			
Anleggsmidler			
Konsesjoner, patenter o.l.	5	17 490	0
Sum immaterielle eiendeler		17 490	0
Maskiner og anlegg	4, 10	349 333	185 000
Investeringer i datterselskap		30 000	0
Sum anleggsmidler		396 823	185 000
Omløpsmidler			
Varelager	10	589 155	480 668
Kundefordringer	6, 7, 9	311 983	11 270
Andre kortsiktige fordringer	8	60 462	83 826
Kontanter og bankinnskudd	13	1 982 120	2 326 139
Sum omløpsmidler		2 943 720	2 901 903
Sum eiendeler		3 340 543	3 086 903




Side 2

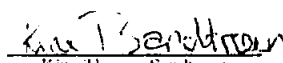
Tik Spekemat AS
8011 BODØ
Org.nr. 914 858 127

BALANSE PR. 31. DESEMBER	Note	2020	2019
Egenkapital og gjeld			
Egenkapital			
Aksjekapital	12, 14	30 000	30 000
Annen egenkapital	14	1 362 892	1 215 890
Sum egenkapital		<u>1 392 892</u>	<u>1 245 890</u>
Langsiktig gjeld			
Utsatt skatt	11	10 904	1 738
Gjeld til kreditinstitusjoner	9, 10	298 972	147 390
Sum langsiktig gjeld		<u>309 876</u>	<u>149 128</u>
Kortsiktig gjeld			
Leverandørgjeld		613 122	669 701
Betalbar skatt	11	32 315	46 442
Offentlig gjeld		574 446	449 513
Annen kortsiktig gjeld		417 891	526 229
Sum kortsiktig gjeld		<u>1 637 774</u>	<u>1 691 885</u>
Sum gjeld		1 947 651	1 841 013
Sum egenkapital og gjeld		<u>3 340 543</u>	<u>3 086 903</u>

Bodø, 08.07.2021
Styret i Tik Spekemat AS


Bjørn Wæverik
Daglig leder/Styremedlem


Torill Andersen
Styreleder


Kine Therese Sandtroen
Styremedlem



TIK Spekemat AS

NOTER TIL REGNSKAPET FOR 2020

Note 1 Regnskapsprinsipper og endringer i prinsipper

Presentasjon av årsregnskapet er basert på fortsatt drift og avlagt i samsvar med regnskapsloven og norske regnskapsstandarder.

Kostnader sammenstilles med og kostnadsføres samtidig med de inntekter kostnadene kan sammenstilles med. Inntektene resultatføres når disse er opptjent

I det følgende beskrives de prinsipper som er fulgt for vurdering og klassifisering av eiendeler og gjeld:

Eiendeler bestemt for varig eie eller bruk klassifiseres som anleggsmidler. Andre eiendeler klassifiseres som omløpsmidler.

Omløpsmidler vurderes til laveste verdi av anskaffelseskostnader og virkelig verdi, herunder er kundefordringer og andre fordringer oppført til pålydende med fradrag for påregnelige tap.

Langsiktig gjeld er balanseført til nominell verdi på etableringstidspunktet, redusert med tilbakebetalte avdrag.

Kortsiktig gjeld er balanseført til nominell verdi på etableringstidspunktet.

Skatter kostnadsføres når de påløper, det vil si at skattekostnaden er knyttet til det regnskapsmessige resultat før skatt, korrigert for eventuelle skattefrie inntekter eller ikke fradragsberettigede kostnader. Utsatt skattekostnad er innarbeidet i årsregnskapet.

Note 2 Andre Driftsinntekter

Det er mottatt kr. 83.435 i kompensasjonsordning i forbindelse med corona tiltak

Note 3 Lønnskostnader, antall ansatte, honorarer revisor

Lønnskostnader	2020	2019
Lønninger og feriepenger	1 663 652	1 682 431
Arbeidsgiveravgift	133 046	142 919
Andre personalkostnader	16 833	16 109
	<u>1 813 531</u>	<u>1 841 459</u>

Antall ansatte: Det har vært 68 ansatte fordelt gjennom året i år. Det er ca 4 årsverk gjennom hele året, med 1,2 årsverk heltid og resten timeansatte.

Det er utbetalt kr 99.094 i lønn og annen godtgjørelse til daglig leder. Det er utbetalt lønn og godtgjørelse til styreleder kr. 165.569 og styremedlem kr. 81.752 for utført arbeid for firmaet. Utover dette er det ikke utbetalt honorarer til styret.

Selskapet er ikke pliktig til å ha tjenstepensjonsordning etter lov om obligatorisk tjenstepensjon. Selskapet har pensjonsordning som oppfyller kravene etter denne lov for sine ansatte.

Honorarer til revisor, er kostnadsført med kr. 25.000

**Note 4** Varige driftsmidler

	Driftsmidler, maskiner og utstyr
Anskaffelseskost. 01.01	276 181
Tilgang i året	368 000
Avgang i året	<u>230 000</u>
Anskaffelseskost. 31.12.2020	414 181
Akkumulerte avskrivninger 31.12	<u>64 848</u>
Balanseført verdi 31.12.2020	<u>349 333</u>
Årets avskrivninger	69 667

Forventet økonomisk levetid 3 - 5 år

Note 5 Immaterielle eiendeler

	Immaterielle eiendeler
Anskaffelseskost 01.01	0
Tilgang i år	17 490
Avgang i år	<u>0</u>
Anskaffelseskost pr. 31.12	17 490
Årets avskrivninger	0
Bokført verdi	<u>17 490</u>

Eiendelen avskrives lineært over 3 år. Den er ikke tatt i bruk pr. 31.12, derfor ikke avskrevet for 2020

Note 6 Datterselskap

Datterselskap	Forretningskontor	Egenkapital 31.12	Resultat 31.12	Eierandel	Balanseført verdi
Fjord og Fjelltopp AS	Bodø	228 872	198 872	100 %	30 000

Note 7 Mellomværende og transaksjoner mellom selskap i samme konsern

Mellomværende med datterselskap	2020	2019
Kundefordringer	267 211	0
Levrandørgjeld	0	0
Transaksjoner med datterselskap	2020	2019
Salgsinntekter	162 275	0
Andre driftsinntekter	<u>264 842</u>	<u>0</u>
Sum inntekter	<u>427 117</u>	<u>0</u>
Andre driftskostnader	0	0

Note 8 Fordringer som forfaller senere enn et år etter regnskapsavslutning

Selskapet har ingen fordringer som forfaller senere enn ett år etter regnskapsåret

Note 9 Gjeld som forfaller senere enn fem år etter regnskapsavslutning

Selskapet har gjeld til Sparebank1 Nord Norge AS som forfaller senere enn 5 år. Beløpet som forfaller, er kr 97.106

Note 10 Pantstillelser og garantier

Gjeld til kredittinstitusjoner er sikret med pant i driftsmidler, kundefordringer og varelager

**Note 11 Skatt**

Årets skattekostnad er sammensatt slik :

Betalbar skatt	32 315
Endring i utsatt skatt	9 166
Netto skattekostnad	<u>41 481</u>

Årets betalbare skatt, framkommer slik

Ordinært resultat før skatt	188 483
Permanente forskjeller	64
Endring i midlertidige forskjeller	-41 662
Årets skattegrunnlag	<u>146 885</u>

22 % betalbar skatt 32 315

Spesifikasjon grunnlag utsatt skatt

	2019	2020	Endring
Varige driftsmidler	7 900	49 563	-41 663
Grunnlag	<u>7 900</u>	<u>49 563</u>	<u>-41 663</u>

Utsatt skatt 22 % 1 738 10 904 9 166

Note 12 Aksjekapital og aksjonærinformasjon

Aksjekapitalen består av 1000 aksjer a kr. 30,-, til sammen kr 30.000. Alle aksjene er i samme aksjeklasse.

		Ant. Aksjer
Torild Andersen	Styrets leder	334
Ingemar Warvik	Daglig leder /styremedlem	333
Kine Sandrøen	Styremedlem	333

Note 13 Bankinnskudd

Av selskapets bankinnskudd, er kr 234.278 bundet som sikring for foretatte skattetrekk

Note 14 Egenkapital

	Aksjekapital	Annen EK	Sum
Egenkapital 01.01	30 000	1 215 890	1 245 890
Årets resultat		147 003	147 003
Egenkapital 31.12.2020	<u>30 000</u>	<u>1 362 893</u>	<u>1 392 893</u>