



ÅRSREGNSKAPET FOR REGNSKAPSÅRET 2022 - GENERELL INFORMASJON

Enheten

Organisasjonsnummer:	871 035 032
Organisasjonsform:	Interkommunalt selskap
Foretaksnavn:	IVAR IKS
Forretningsadresse:	Breiflåtveien 16 4017 STAVANGER

Regnskapsår

Årsregnskapets periode:	01.01.2022 - 31.12.2022
-------------------------	-------------------------

Konsern

Mørselskap i konsern:	Ja
Konsernregnskap lagt ved:	Ja

Regnskapsregler

Regler for små foretak benyttet:	Nei
Benyttet ved utarbeidelsen av årsregnskapet til selskapet:	Regnskapslovens alminnelige regler
Benyttet ved utarbeidelsen av årsregnskapet til konsernet:	Regnskapslovens alminnelige regler

Årsregnskapet fastsatt av kompetent organ

Bekreftet av representant for selskapet:	Stanley Wirak
Dato for fastsettelse av årsregnskapet:	15.06.2023

Grunnlag for avgivelse

År 2022: Årsregnskapet er elektronisk innlevert
År 2021: Tall er hentet fra elektronisk innlevert årsregnskap fra 2022

Det er ikke krav til at årsregnskapet m.v. som sendes til Regnskapsregisteret er undertegnet. Kontrollen på at dette er utført ligger hos revisor/enhetens øverste organ. Sikkerheten ivaretas ved at innsender har rolle/rettighet for innsending av årsregnskapet via Altinn, og ved at det bekreftes at årsregnskapet er fastsatt av kompetent organ.

Brønnøysundregistrene, 21.07.2024



Resultatregnskap

Beløp i: NOK	Note	2022	2021
RESULTATREGNSKAP			
Inntekter			
Vannavgifter med mer		271 370 871	223 465 382
Avløpsavgifter med mer		461 666 935	355 997 595
Renovasjonsavgifter med mer		382 773 752	380 350 445
Annen driftsinntekt		0	0
Leieinntekter		2 756 209	1 365 511
Sum inntekter	2	1 118 567 767	961 178 933
Kostnader			
Lønnskostnad	3	233 735 548	232 439 762
Vann	2, 5	74 698 242	71 231 462
Avløp	2, 5	78 555 003	79 114 063
Renovasjon	2, 5	32 195 043	39 154 121
Felles	2, 5	4 820 594	4 347 494
Annen driftskostnad	2, 5	529 091 404	447 242 245
Avsetning for stenging og etterdrift av deponi	14	101 712	260 584
Sum kostnader		953 197 546	873 789 731
Driftsresultat		165 370 221	87 389 202
Finansinntekter og finanskostnader			
Annen renteinntekt		3 171 853	3 336 204
Sum finansinntekter		3 171 853	3 336 204
Annen rentekostnad		107 188 047	43 593 968
Sum finanskostnader		107 188 047	43 593 968
Netto finans		-104 016 194	-40 257 764
Ordinært resultat før skattekostnad		61 354 027	47 131 438
Skattekostnad på ordinært resultat	4	687 557	276 800
Ordinært resultat etter skattekostnad		60 666 470	46 854 638
Årsresultat		60 666 470	46 854 638



Resultatregnskap

Beløp i: NOK	Note	2022	2021
Overføringer og disponeringer			
Avsatt til annen egenkapital		60 666 470	46 854 638
Sum overføringer og disponeringer		60 666 470	46 854 638



Balanse

Beløp i: NOK	Note	2022	2021
BALANSE - EIENDELER			
Anleggsmidler			
Immaterielle eiendeler			
Goodwill		0	0
Sum immaterielle eiendeler		0	0
Varige driftsmidler			
Vann		2 347 279 557	1 947 003 430
Avløp		1 487 130 258	1 508 856 811
Renovasjon		617 865 151	954 850 816
Administrasjonsbygg		21 452 605	21 466 176
Sum varige driftsmidler	5, 6	4 473 727 571	4 432 177 233
Finansielle anleggsmidler			
Investering i datterselskap	7	76 577 940	76 577 940
Investering i annet foretak i samme konsern		0	0
Investeringer i aksjer og andeler	7	7 001 623	6 261 926
Lån til ansatte	13	689 994	1 109 992
Andre fordringer		0	272
Sum finansielle anleggsmidler		84 269 557	83 950 130
Sum anleggsmidler		4 557 997 128	4 516 127 363
Omløpsmidler			
Varer			
Fordringer			
Debitorer eierkommuner	8	96 731 227	94 729 837
Selvkost vann	10	19 387 787	0
Selvkost avløp	10	36 933 137	0
Selvkost renovasjon	10	134 299 056	131 924 210
Debitorer andre	5, 8	363 108 870	29 519 911
Sum fordringer		650 460 077	256 173 958
Investeringer			
Andre kortsiktige investeringer		0	33 240 425



Balanse

Beløp i: NOK	Note	2022	2021
Sum investeringer		0	33 240 425
Bankinnskudd, kontanter og lignende			
Bankinnskudd, kontanter og lignende	11	176 393 779	115 182 466
Sum bankinnskudd, kontanter og lignende		176 393 779	115 182 466
Sum omløpsmidler		826 853 856	404 596 849
SUM EIENDELER		5 384 850 984	4 920 724 212

BALANSE - EGENKAPITAL OG GJELD

Egenkapital

Innskutt egenkapital

Selskapskapital		27 483 227	27 483 227
Annen innskutt egenkapital		4 925 305	4 925 305
Sum innskutt egenkapital		32 408 532	32 408 532

Opptjent egenkapital

Annen egenkapital		261 481 507	200 815 035
Sum opptjent egenkapital		261 481 507	200 815 035

Sum egenkapital	12	293 890 039	233 223 567
------------------------	----	--------------------	--------------------

Gjeld

Langsiktig gjeld

Pensjonsforpliktelser	3	36 511 229	32 641 935
Utsatt skatt		0	0
Sum avsetninger for forpliktelser		36 511 229	32 641 935

Annen langsiktig gjeld

Gjeld til kredittinstitusjoner	13	4 793 693 233	4 287 495 118
Avsetning for stenging og etterdrift av deponi	14	9 679 614	9 829 452
Sum annen langsiktig gjeld		4 803 372 847	4 297 324 570

Sum langsiktig gjeld		4 839 884 076	4 329 966 505
-----------------------------	--	----------------------	----------------------

Kortsiktig gjeld



Balanse

Beløp i: NOK	Note	2022	2021
Leverandørgjeld		116 313 516	104 104 993
Betalbar skatt	4	687 556	276 800
Skyldige offentlige avgifter		16 563 659	16 412 384
Kortsiktig konserngjeld	9	91 880	136 110
Selvkost vann	10	0	79 384 567
Selvkost avløp	10	0	46 748 409
Anne kortsiktig gjeld		83 416 020	99 829 864
Skyldige påløpne renter		34 004 238	10 641 013
Sum kortsiktig gjeld		251 076 869	357 534 140
Sum gjeld		5 090 960 945	4 687 500 645
SUM EGENKAPITAL OG GJELD		5 384 850 984	4 920 724 212



Konsernets resultatregnskap

Beløp i: NOK	Note	2022	2021
RESULTATREGNSKAP			
Inntekter			
Vannavgifter med mer		270 860 743	223 454 925
Avløpsavgifter med mer		437 313 560	341 124 768
Renovasjonsavgifter med mer		374 502 824	370 492 569
Annen driftsinntekt		37 568 917	30 624 133
Leieinntekter		2 756 210	1 365 512
Sum inntekter	2	1 123 002 254	967 061 907
Kostnader			
Lønnskostnad	3	233 735 548	232 439 762
Vann	2, 5	74 698 242	71 231 462
Avløp	2, 5	78 555 003	79 114 063
Renovasjon	2, 5	33 123 152	40 082 229
Felles	2, 5	4 820 594	4 347 494
Annen driftskostnad	2, 5	533 873 057	448 794 454
Avsetning for stenging og etterdrift av deponi	14	101 712	260 584
Sum kostnader		958 907 308	876 270 048
Driftsresultat		164 094 946	90 791 859
Finansinntekter og finanskostnader			
Resultat tilknyttede selskap	7	17 280 637	12 218 816
Annen renteinntekt		3 680 986	3 486 584
Sum finansinntekter		20 961 623	15 705 400
Annen rentekostnad		107 457 011	44 124 597
Sum finanskostnader		107 457 011	44 124 597
Netto finans	2	-86 495 388	-28 419 197
Ordinært resultat før skattekostnad		77 599 558	62 372 662
Skattekostnad på ordinært resultat	4	538 454	1 074 089
Ordinært resultat etter skattekostnad		77 061 104	61 298 573
Årsresultat		77 061 104	61 298 573



Konsernets resultatregnskap

Beløp i: NOK	Note	2022	2021
---------------------	-------------	-------------	-------------



Konsernets balanse

Beløp i: NOK	Note	2022	2021
BALANSE - EIENDELER			
Anleggsmidler			
Immaterielle eiendeler			
Goodwill	5	7 254 257	8 182 365
Sum immaterielle eiendeler		7 254 257	8 182 365
Varige driftsmidler			
Vann		2 347 279 557	1 947 003 430
Avløp		1 487 130 258	1 508 856 811
Renovasjon		617 865 151	954 850 816
Administrasjonsbygg		21 452 605	21 466 176
Sum varige driftsmidler	5, 6	4 473 727 571	4 432 177 233
Finansielle anleggsmidler			
Investering i datterselskap		0	0
Investeringer i tilknyttet selskap	7	92 458 185	77 627 221
Investeringer i aksjer og andeler	7	7 001 623	6 261 926
Lån til ansatte	13	689 994	1 109 992
Andre fordringer		0	272
Sum finansielle anleggsmidler		100 149 802	84 999 411
Sum anleggsmidler		4 581 131 630	4 525 359 009
Omløpsmidler			
Varer			
Fordringer			
Debitorer eierkommuner	8	96 731 227	94 729 837
Selvkost vann	10	19 387 787	0
Selvkost avløp	10	36 933 137	0
Selvkost renovasjon	10	134 299 056	131 924 210
Debitorer andre	5	364 822 319	31 194 372
Lån til TK-selskap		70 000	600 000
Andre fordringer		32 872	-1
Sum fordringer		652 276 398	258 448 418



Konsernets balanse

Beløp i: NOK	Note	2022	2021
Investeringer			
Andre kortsiktige investeringer	17	0	33 240 425
Sum investeringer		0	33 240 425
Bankinnskudd, kontanter og lignende			
Bankinnskudd, kontanter og lignende	11	196 913 990	133 858 929
Sum bankinnskudd, kontanter og lignende		196 913 990	133 858 929
Sum omløpsmidler		849 190 388	425 547 772
SUM EIENDELER		5 430 322 018	4 950 906 781
BALANSE - EGENKAPITAL OG GJELD			
Egenkapital			
Innskutt egenkapital			
Selskapskapital		27 483 227	27 483 227
Annen innskutt egenkapital		4 925 305	4 925 305
Sum innskutt egenkapital		32 408 532	32 408 532
Opptjent egenkapital			
Annen egenkapital		306 542 548	229 481 444
Sum opptjent egenkapital		306 542 548	229 481 444
Sum egenkapital		338 951 080	261 889 976
Gjeld			
Langsiktig gjeld			
Pensjonsforpliktelser	3	36 511 229	32 641 935
Utsatt skatt	4	228 938	378 040
Sum avsetninger for forpliktelser		36 740 167	33 019 975
Annen langsiktig gjeld			
Gjeld til kredittinstitusjoner	13	4 793 693 234	4 287 495 118
Avsetning for stenging og etterdrift av deponi	14	9 679 614	9 829 452
Sum annen langsiktig gjeld		4 803 372 848	4 297 324 570
Sum langsiktig gjeld		4 840 113 015	4 330 344 545



Konsernets balanse

Beløp i: NOK	Note	2022	2021
Kortsiktig gjeld			
Leverandørgjeld		116 313 516	104 354 531
Betalbar skatt	4	687 556	922 752
Skyldige offentlige avgifter		16 836 595	16 791 125
Kortsiktig konserngjeld		0	0
Skyldige påløpte renter		34 004 238	10 641 013
Selvkost vann	10	0	79 384 567
Selvkost avløp	10	0	46 748 409
Annen kortsiktig gjeld		83 416 018	99 829 862
Sum kortsiktig gjeld		251 257 923	358 672 259
Sum gjeld		5 091 370 938	4 689 016 804
SUM EGENKAPITAL OG GJELD		5 430 322 018	4 950 906 780



IVARIKS

Konsernregnskap for 2022

Pemso Dokumentnøkkel: 77TES-8Z46F-WC3LX-H2M1Z-KKSJC-WAK0W



IVAR IKS Konsernregnskap for 2022

Mor		Resultatregnskap		Konsern	
2022	2021	Note	Note	2022	2021
271 370 871	223 465 382			270 860 743	223 454 925
461 666 935	355 997 595			437 313 560	341 124 768
382 773 752	380 350 445			374 502 824	370 492 569
0	0			37 568 917	30 624 133
2 756 209	1 365 511			2 756 210	1 365 512
1 118 567 767	961 178 933	2	2	1 123 002 254	967 061 907
233 735 548	232 439 762	3	3	233 735 548	232 439 762
101 712	260 584	14	14	101 712	260 584
529 091 404	447 242 245	2, 5	2, 5	533 873 057	448 794 454
762 928 664	679 942 591	2	2	767 710 317	681 494 801
74 698 242	71 231 462			74 698 242	71 231 462
78 555 003	79 114 063			78 555 003	79 114 063
32 195 044	39 154 121			33 123 152	40 082 229
4 820 594	4 347 494			4 820 594	4 347 494
190 268 882	193 847 140	2, 5	2, 5	191 196 991	194 775 248
165 370 221	87 389 202			164 094 946	90 791 859
-107 188 047	-43 593 968			-107 457 011	-44 124 597
3 171 853	3 336 204			3 680 986	3 486 584
0	0			17 280 637	12 218 816
-104 016 194	-40 257 764	2	2	-86 495 388	-28 419 197
61 354 027	47 131 438			77 599 558	62 372 662
-687 556	-276 800	4	4	-538 454	-1 074 089
60 666 470	46 854 638			77 061 104	61 298 573
60 666 470	46 854 638				
60 666 470	46 854 638				

Pemneo Dokumentnøkkel: 77TES-8Z46F-WC3LX-HZM1Z-KKSJC-WAK0W



IVAR IKS Konsernregnskap for 2022

Mor		Balanse		Konsern	
31.12.2022	31.12.2021	Note	Note	31.12.2022	31.12.2021
EIENDELER					
Anleggsmidler					
Immaterielle eiendeler					
0	0				
<u>0</u>	<u>0</u>			<u>7 254 257</u>	<u>8 182 365</u>
				7 254 257	8 182 365
Varige driftsmidler					
2 347 279 557	1 947 003 430			2 347 279 557	1 947 003 430
1 487 130 258	1 508 856 811			1 487 130 258	1 508 856 811
617 865 151	954 850 816			617 865 151	954 850 816
<u>21 452 605</u>	<u>21 466 176</u>			<u>21 452 605</u>	<u>21 466 176</u>
4 473 727 571	4 432 177 233	5, 6	5, 6	4 473 727 571	4 432 177 233
Finansielle anleggsmidler					
76 577 940	76 577 940	7		0	0
0	0				
7 001 623	6 261 926	7	7	92 458 186	77 627 221
689 994	1 109 992	7	7	7 001 623	6 261 926
0	272	13	13	689 994	1 109 992
<u>84 269 557</u>	<u>83 950 130</u>			<u>0</u>	<u>272</u>
				100 149 802	84 999 410
<u>4 557 997 128</u>	<u>4 516 127 363</u>			<u>4 581 131 630</u>	<u>4 525 359 009</u>
				4 581 131 630	4 525 359 009
Omløpsmidler					
Fordringer					
96 731 227	94 729 837	8	8	96 731 227	94 729 837
19 387 787	0	10	10	19 387 787	0
36 933 137	0	10	10	36 933 137	0
134 299 056	131 924 210	10	10	134 299 056	131 924 210
363 108 870	29 519 911	5, 8	5	364 822 319	31 194 372
0	0			70 000	600 000
0	0			32 872	-1
<u>650 460 077</u>	<u>256 173 958</u>			<u>652 276 398</u>	<u>258 448 418</u>
				652 276 398	258 448 418
0	33 240 424			0	33 240 424
176 393 779	115 182 466	11	11	196 913 990	133 858 929
<u>826 853 856</u>	<u>404 596 849</u>			<u>849 190 388</u>	<u>425 547 772</u>
				849 190 388	425 547 772
<u>5 384 850 984</u>	<u>4 920 724 212</u>			<u>5 430 322 018</u>	<u>4 950 906 781</u>
				5 430 322 018	4 950 906 781

Pemmo Dokumentnøkkel: 77TES-8Z46F-WC3LX-H2M1Z-KKSJC-WAK0W



IVAR IKS

Konsernregnskap for 2022

Mor		Balanse	Note	Konsern	
31.12.2022	31.12.2021			31.12.2022	31.12.2021
EGENKAPITAL OG GJELD					
<i>Egenkapital</i>					
Innskutt egenkapital					
27 483 227	27 483 227			27 483 227	27 483 227
27 483 227	27 483 227			27 483 227	27 483 227
Opptjent egenkapital					
4 925 305	4 925 305			4 925 305	4 925 305
261 481 506	200 815 035			298 369 754	229 481 444
266 406 811	205 740 340			311 467 853	234 406 749
293 890 039	233 223 567	12	12	338 951 080	261 889 976
Sum egenkapital					
<i>Gjeld</i>					
Avsetning for forpliktelser					
36 511 229	32 641 935	3	3	36 511 229	32 641 935
0	0		4	228 938	378 040
36 511 229	32 641 935			36 740 167	33 019 975
Sum avsetning for forpliktelser					
Annen langsiktig gjeld					
9 679 614	9 829 452	14	14	9 679 614	9 829 452
4 793 693 234	4 287 495 118	13	13	4 793 693 234	4 287 495 118
4 803 372 848	4 297 324 570			4 803 372 848	4 297 324 570
Sum annen langsiktig gjeld					
Kortsiktig gjeld					
116 313 516	104 104 993			116 313 516	104 354 531
16 563 659	16 412 384			16 836 595	16 791 125
687 556	276 800	4	4	687 556	922 752
34 004 238	10 641 013			34 004 238	10 641 013
0	79 384 567	10	10	0	79 384 567
0	46 748 409	10	10	0	46 748 409
91 880	136 110	9		0	0
83 416 020	99 829 864			83 416 018	99 829 862
251 076 869	357 534 140			251 257 923	358 672 259
Sum kortsiktig gjeld					
5 090 960 945	4 687 500 644			5 091 370 937	4 689 016 804
Sum gjeld					
5 384 850 984	4 920 724 212			5 430 322 018	4 950 906 780
SUM EGENKAPITAL OG GJELD					

Stavanger, 31. mars 2023

Stanley Wirak
Styreleder

Sara Nustad Mauland
Nestleder

Trygve Andre Meyer
Styremedlem

Reinert Kverneland
Styremedlem

Hilda Bådsvik
Styremedlem

Anne Waldemar
Styremedlem

Tore Morten Hope
Styremedlem

Ingrid Nordbø
Daglig leder

Pemisio Dokumentnøkkel: 77TES-8Z46F-WC3LX-HZM1Z-KKSJC-WAK0W



PENNEO

Signaturene i dette dokumentet er juridisk bindende. Dokument signert med "Penneo™ - sikker digital signatur".
De signerende parter sin identitet er registrert, og er listet nedenfor.

"Med min signatur bekrefter jeg alle datoer og innholdet i dette dokument."

Ingrid Nordbø

Daglig leder

Serienummer: 9578-5997-4-331667

IP: 79.161.xxx.xxx

2023-03-31 14:17:28 UTC



Reinert Kverneland

Styremedlem

Serienummer: 9578-5993-4-3644447

IP: 92.221.xxx.xxx

2023-03-31 15:20:28 UTC



Trygve Andre Meyer

Styremedlem

Serienummer: 9578-5999-4-1343140

IP: 92.221.xxx.xxx

2023-03-31 20:19:26 UTC



Tore Morten Hope

Styremedlem

Serienummer: 9578-5995-4-114888

IP: 46.15.xxx.xxx

2023-04-03 15:44:17 UTC



Anne Waldemar

Styremedlem

Serienummer: 9578-5997-4-2877740

IP: 79.161.xxx.xxx

2023-04-04 08:48:26 UTC



Stanley Wirak

Styreleder

Serienummer: 9578-5997-4-680132

IP: 46.15.xxx.xxx

2023-04-04 10:08:11 UTC



Penneo Dokumentnøkkel: 77TES-8Z46F-WC3LX-H2N1Z-KKSJC-WAKOW

Dokumentet er signert digitalt, med **Penneo.com**. Alle digitale signatur-data i dokumentet er sikret og validert av den datamaskin-utregnede hash-verdien av det opprinnelige dokument. Dokumentet er låst og tids-stemplet med et sertifikat fra en betrodd tredjepart. All kryptografisk bevis er integrert i denne PDF, for fremtidig validering (hvis nødvendig).

Hvordan bekrefter at dette dokumentet er originalen?

Dokumentet er beskyttet av ett Adobe CDS sertifikat. Når du åpner dokumentet i

Adobe Reader, skal du kunne se at dokumentet er sertifisert av **Penneo e-signature service <penneo@penneo.com>**. Dette garanterer at innholdet i dokumentet ikke har blitt endret.

Det er lett å kontrollere de kryptografiske beviser som er lokalisert inne i dokumentet, med Penneo validator - <https://penneo.com/validator>



PENNEO

Signaturene i dette dokumentet er juridisk bindende. Dokument signert med "Penneo"™ - sikker digital signatur.
De signerende parter sin identitet er registrert, og er listet nedenfor.

"Med min signatur bekrefter jeg alle datoer og innholdet i dette dokument."

Hilda Bådsvik

Styremedlem

Serienummer: 9578-5997-4-355196

IP: 77.18.xxx.xxx

2023-04-05 07:00:12 UTC



Sara Nustad Mauland

Styremedlem

Serienummer: 9578-5997-4-267276

IP: 79.161.xxx.xxx

2023-04-05 08:41:48 UTC



Penneo Dokumentnøkkel: 77TES-8Z46F-WC3LX-H2N1Z-KKSJC-WAK0W

Dokumentet er signert digitalt, med **Penneo.com**. Alle digitale signatur-data i dokumentet er sikret og validert av den datamaskin-utregnede hash-verdien av det opprinnelige dokument. Dokumentet er låst og tids-stemplet med et sertifikat fra en betrodd tredjepart. All kryptografisk bevis er integrert i denne PDF, for fremtidig validering (hvis nødvendig).

Hvordan bekrefter at dette dokumentet er originalen?

Dokumentet er beskyttet av ett Adobe CDS sertifikat. Når du åpner dokumentet i

Adobe Reader, skal du kunne se at dokumentet er sertifisert av **Penneo e-signature service <penneo@penneo.com>**. Dette garanterer at innholdet i dokumentet ikke har blitt endret.

Det er lett å kontrollere de kryptografiske beviser som er lokalisert inne i dokumentet, med Penneo validator - <https://penneo.com/validator>



BDO AS
Luramyrvеien 40
Postboks 1107
4391 Sandnes

Uavhengig revisors beretning

Til representantskapet i IVAR IKS

Konklusjon

Vi har revidert årsregnskapet for IVAR IKS.

Årsregnskapet består av:

- Selskapsregnskapet, som består av balanse per 31. desember 2022, resultatregnskap og kontantstrømoppstilling for regnskapsåret avsluttet per denne datoen og noter, herunder et sammendrag av viktige regnskapsprinsipper, og
- Konsernregnskapet, som består av balanse per 31. desember 2022, resultatregnskap og kontantstrømoppstilling for regnskapsåret avsluttet per denne datoen og noter, herunder et sammendrag av viktige regnskapsprinsipper.

Etter vår mening:

- Oppfyller årsregnskapet gjeldende lovkrav
- Gir selskapsregnskapet et rettviseende bilde av selskapets finansielle stilling per 31. desember 2022 og av dets resultater og kontantstrømmer for regnskapsåret som ble avsluttet per denne datoen i samsvar med regnskapslovens regler og god regnskapsskikk i Norge, og
- Gir konsernregnskapet et rettviseende bilde av konsernets finansielle stilling per 31. desember 2022 og av dets resultater og kontantstrømmer for regnskapsåret som ble avsluttet per denne datoen i samsvar med regnskapslovens regler og god regnskapsskikk i Norge.

Grunnlag for konklusjonen

Vi har gjennomført revisjonen i samsvar med International Standards on Auditing (ISA-ene). Våre oppgaver og plikter i henhold til disse standardene er beskrevet nedenfor under Revisors oppgaver og plikter ved revisjonen av årsregnskapet. Vi er uavhengige av selskapet og konsernet i samsvar med kravene i relevante lover og forskrifter i Norge og International Code of Ethics for Professional Accountants (inkludert internasjonale uavhengighetsstandarder) utstedt av International Ethics Standards Board for Accountants (IESBA-reglene), og vi har overholdt våre øvrige etiske forpliktelser i samsvar med disse kravene. Innhentet revisjonsbevis er etter vår vurdering tilstrekkelig og hensiktsmessig som grunnlag for vår konklusjon.

Annen informasjon

Styret og daglig leder (ledelsen) er ansvarlig for annen informasjon. Annen informasjon består av årsberetningen. Vår konklusjon om årsregnskapet ovenfor dekker ikke annen informasjon.

I forbindelse med revisjonen av årsregnskapet er det vår oppgave å lese annen informasjon. Formålet er å vurdere hvorvidt det foreligger vesentlig inkonsistens mellom annen informasjon og årsregnskapet og den kunnskap vi har opparbeidet oss under revisjonen av årsregnskapet, eller hvorvidt informasjon i annen informasjon ellers fremstår som vesentlig feil. Vi har plikt til å



rapportere dersom annen informasjon fremstår som vesentlig feil. Vi har ingenting å rapportere i så henseende.

Konklusjon om årsberetningen

Basert på kunnskapen vi har opparbeidet oss i revisjonen, mener vi at årsberetningen

- er konsistent med årsregnskapet og
- inneholder de opplysninger som skal gis i henhold til gjeldende lovkrav.

Styret og daglig leders ansvar for årsregnskapet

Styret og daglig leder (ledelsen) er ansvarlig for å utarbeide årsregnskapet og for at det gir et rettviseende bilde i samsvar med regnskapslovens regler og god regnskapsskikk i Norge. Ledelsen er også ansvarlig for slik intern kontroll som den finner nødvendig for å kunne utarbeide et årsregnskap som ikke inneholder vesentlig feilinformasjon, verken som følge av misligheter eller utilsiktede feil.

Ved utarbeidelsen av årsregnskapet må ledelsen ta standpunkt til selskapets og konsernets evne til fortsatt drift og opplyse om forhold av betydning for fortsatt drift. Forutsetningen om fortsatt drift skal legges til grunn for årsregnskapet så lenge det ikke er sannsynlig at virksomheten vil bli avvirket.

Revisors oppgaver og plikter ved revisjonen av årsregnskapet

Vårt mål er å oppnå betryggende sikkerhet for at årsregnskapet som helhet ikke inneholder vesentlig feilinformasjon, verken som følge av misligheter eller utilsiktede feil, og å avgi en revisjonsberetning som inneholder vår konklusjon. Betryggende sikkerhet er en høy grad av sikkerhet, men ingen garanti for at en revisjon utført i samsvar med ISA-ene, alltid vil avdekke vesentlig feilinformasjon. Feilinformasjon kan oppstå som følge av misligheter eller utilsiktede feil. Feilinformasjon er å anse som vesentlig dersom den enkeltvis eller samlet med rimelighet kan forventes å påvirke de økonomiske beslutningene som brukerne foretar på grunnlag av årsregnskapet.

For videre beskrivelse av revisors oppgaver og plikter vises det til:
<https://revisorforeningen.no/revisjonsberetninger>

BDO AS
Sandnes, 31. mars 2023

Stig Fjell Dahl
statsautorisert revisor
(elektronisk signert)



PENNEO

Signaturene i dette dokumentet er juridisk bindende. Dokument signert med "Penneo"™ - sikker digital signatur.
De signerende parter sin identitet er registrert, og er listet nedenfor.

"Med min signatur bekrefter jeg alle datoer og innholdet i dette dokument."

Stig André Fjell Dahl

Partner

Serienummer: 9578-5997-4-4492

IP: 77.16.xxx.xxx

2023-04-05 10:56:27 UTC



Penneo Dokumentnøkkel: LCXK2-PZUYD-H2FY1-LPUZH-IO4F7-77KWK

Dokumentet er signert digitalt, med **Penneo.com**. Alle digitale signatur-data i dokumentet er sikret og validert av den datamaskin-utregnede hash-verdien av det opprinnelige dokument. Dokumentet er låst og tids-stemplet med et sertifikat fra en betrodd tredjepart. All kryptografisk bevis er integrert i denne PDF, for fremtidig validering (hvis nødvendig).

Hvordan bekrefter at dette dokumentet er originalen?

Dokumentet er beskyttet av ett Adobe CDS sertifikat. Når du åpner dokumentet i

Adobe Reader, skal du kunne se at dokumentet er sertifisert av **Penneo e-signature service <penneo@penneo.com>**. Dette garanterer at innholdet i dokumentet ikke har blitt endret.

Det er lett å kontrollere de kryptografiske beviser som er lokalisert inne i dokumentet, med Penneo validator - <https://penneo.com/validator>



I·V·A·R

STYRETS BERETNING

ORGANISASJON

Eierforhold

IVAR IKS eies av kommunene Gjesdal, Hå, Klepp, Kvitsøy, Randaberg, Sandnes, Sola, Stavanger, Time, Strand, Hjelmeland og Suldal.

Selskapet har hovedkontor i Stavanger kommune, men drifter anlegg og infrastruktur i alle eierkommunene.

Styrende organer

Eierkommunene velger representanter til representantskapet. Det er representantskapet som velger styre, og styret velger selv leder. To av styrets medlemmer velges av og blant de ansatte.

Representantskapet

I representantskapet har det i 2022 vært til sammen 26 representanter valgt fra kommunene med denne fordelingen: Gjesdal 1, Hå 1, Klepp 1, Kvitsøy 1, Randaberg 1, Sandnes 5, Sola 2, Stavanger 10, Time 1, Strand 1, Hjelmeland 1 og Suldal 1 representant. Følgende valgte representanter for perioden 2020-2024 utgjorde IVARs representantskap for 2022:

Gjesdal: Frank Oftedal, Hå: Jonas Skrettingland, Klepp: Sigmund Rolfsen (nestleder), Kvitsøy: Stian Giil Bjørsvik, Randaberg: Jarle Bø, Sandnes: Iselin Høle, Sigurd Sjursen, Jan Refsnes, Inger Anita Merkesdal, Reidar M. Thu, Sola: Trond Sel, Siri Jordbrekk, Stavanger: Jarl Endre Egeland (leder), Hilde Farhet Born, Dagny Sunnanå Hausken, Helge Arntzen, Åse Lill Skår, Katrine Lilleland, Snorre Egeberg Johnsen, Leif Arne Moi Nilsen, Ingebjørg Folgerø, Mette Vabø, Time: Andreas Vollsund, Strand: Irene H. Lauvsnes, Hjelmeland: Gaute Hauge, Suldal: Gerd Helen Bø.

Styret

Styret består av følgende 7 medlemmer:

Stanley Wirak (leder)
Sara Mauland (nestleder)
Trygve Andre Meyer
Hilda Bådsvik
Reinert Kverneland
Anne Waldemar (ansattes representant)
Tore Morten Hope (ansattes representant)

IVAR IKS har over 200 ansatte og skal i henhold til IKS-loven ha to observatører i tillegg til to styremedlemmer. Observatører er: Geir A. Strømmand og Eline Nilsen Furre.

Styret og ledende ansatte er omfattet av selskapets løpende styreansvarsforsikring som dekker personlige rettslige erstatningsansvar for formueskader som disse kan pådra seg i egenskap av sin styre- eller lederfunksjon. Ansvarsforsikringen er plassert hos forsikringsgivere med solid finansiell styrke.

Arbeidsmiljøutvalg

Følgende er medlemmer av arbeidsmiljøutvalget ved årsskiftet 2021/2022:

Fra ledelsen: Ingrid Nordbø, Ernst Georg Hovland og Lene Beadle.
Fra de ansatte: Anne Waldemar, Espen Svendsen og Kjetil B. Pedersen.

Representant fra bedriftshelsetjenesten (Avonova) og stabsleder HR og HMS Astrid Salvesen møter i tillegg fast i utvalget.

HMS

IVAR har et velfungerende system for å ivareta helse, miljø og sikkerhet for de ansatte. Alle avdelinger har et selvstendig HMS-ansvar som står i forhold til den drift og aktivitet avdelingen

IVAR IKS • Postboks 8134 • 4069 Stavanger • Telefon 51 90 85 00 • Telefaks 51 90 85 01
E-post: ivar@ivar.no • www.ivar.no

Pemneo Dokumentnøkkel: D7BT8-KFTCC-BSOEP-NAE8P-ILIX-X4I5L



I·V·A·R

utfører. Hendelser (avvik eller uønskede hendelser) meldes elektronisk i et system for hendelsesbehandling.

Organisasjonen har hatt et langsiktig mål om at sykefravær skal være under 4 %. I 2022 var sykefraværet 5,42 %. Det er høyere enn målsetning, men lavere enn 2021. Sykefravær følges opp av ledelsen og sykefravær er alltid tema på møter i AMU. Sykefraværet i 2022 var tidlig på året preget av pandemien, der ansatte med bakgrunn i anbefalinger fra myndighetene, hadde en lavere terskel for å være hjemme, også med mindre forkjølelssymptomer.

IVAR har i 2021 hatt 6 hendelser med personskade, der en av hendelsene medførte fravær. Hendelsene har oppstått i vår driftsorganisasjon, og ingen av hendelsene er gjentakende. Alvorlige hendelser som har medført fravær, blir gjennomgått for læringsutbytte og iverksettelse av eventuelle tiltak.

IVAR har bedriftslegeordning som omfatter målrettede arbeidsrelaterte helseundersøkelser, og bistand til vurderinger av arbeidsmiljø og øvrige kartlegginger. Sykefravær følges opp av nærmeste leder.

Internkontroll og ISO-sertifisering

Det er utarbeidet et internkontrollsystem som skal sikre at aktivitetene i selskapet utføres etter de krav som er angitt i lover og forskrifter. IVAR er sertifisert i henhold til NS-ISO 9001:2015 og NS-ISO 14001:2015 og blir årlig revidert for å verifisere at kravene i standardene overholdes.

FORSKNINGS- OG UTVIKLINGSAKTIVITETER

IVAR arbeider bevisst med strategi- og tjenesteutvikling. I denne prosessen er det lagt vekt på at det er viktig å utvikle IVAR som et verktøy for regional utvikling. Dette betyr blant annet at selskapet skal være proaktivt og tilrettelegge for en miljøbevisst utvikling av industri, næringsliv og samfunn på generell basis, men særlig innen egne kjernevirksomheter og virksomheter avledet fra disse.

Selskapet jobber kontinuerlig med forskning og utvikling innenfor de primære fagområdene vann, avløp og renovasjon. Flere av de ansatte har utgitt artikler innen sine spesialfelt, og noen har vært benyttet som foredragsholdere både nasjonalt og internasjonalt.

IVAR IKS deltar i flere prosjekter og arbeidsgrupper innen vann, avløp og renovasjon/gjenvinning. Her kan nevnes;

Materialgjenvinning av tekstiler

Utvikling av et regionalt innsamlings- og sorteringssystem for alle typer tekstiler. Samarbeidsprosjekt med Stavanger, Sandnes og Fretex.

Kjemisk gjenvinning

Kjemisk gjenvinning av både blandet plast og definerte plasttyper. IVAR er involvert i flere FoU-prosjekter for teknologiutvikling og bidrar med materialkunnskap og levering av testmateriale. IVAR er bl.a. involvert i et NFR-prosjekt der det skal utvikles kjemiske gjenvinningsløsninger spesielt for vanskelig resirkulerbare plastprodukter, såkalte multilagsmaterialer.

Produktutvikling gjenvinningsplast

Utvikling av rørklemmer, basert på IVARs gjenvinningsplast. Produktutvikling hos Bryne Plast. Støtte fra «Katapult»-programmet. Intensjonsavtale med Lærdal Medical om bruk av gjenvunnet IVAR-plast, samt gjenvinning av Lærdal-plast.

Robotsortering

Videreutvikling av robot-løsning for plukk av batterier i ettersorteringsanlegget. Sammen med Robot Norge AS. Stoppet opp pga. brannen på ESA Forus, men vil bli implementert i nytt anlegg.

BARRINOR (prosjektperiode 2019-2021)

Prosjektet er et samarbeid mellom vannverk (9 vannverk deriblant IVAR), FoU-miljøer og analyseinstanser (SINTEF, NIVA og NMBU), rådgivende ingeniørfirmaer og Norsk Vann.

Side 2

Pemneo Dokumentnøkkel: D7BT8-KFTCC-BSOEP-NAE8P-ILIX-X415L



BARRiNOR har som hovedmålsetting å bidra til en sikrere drikkevannsforsyning ved å kartlegge og dokumentere barriereeffektene ved norske vannbehandlings-anlegg, herunder typisk norske prosessutforminger og driftsformer. Slik dokumentasjon finnes ikke i dag. IVAR har bidratt med forsøk utført i pilotanlegget på Langevatn. Det vil også bli levert prøver for mikrobiologisk kartlegging av vannkvalitet fra gammel og ny vannbehandling. Koronasituasjonen har forsinket prosjektet. Rapport forventes i 2023.

OPTIFILMS (2022-2023)

Prosjektet er et samarbeid mellom Bamble vannverk, Norconsult, SINTEF, Norsk Vann og IVAR der IVAR er prosjektleder. Målet med å øke kompetansen på vannbehandlingsprosessen ozonering-biofiltrering med fokus på drift av alkaliske og biologiske filter. Kunnskapen som fremkommer, vil kunne brukes til å optimalisere driften. Dette vil gi en bedre vannkvalitet, økonomiske besparelser og være ressursbesparende (strøm og vann).

Medlem av referansegruppen for Norsk Vann-prosjektet: Forvaltning av nedbørfelt for overflatevannkilder

Unni Synnøve Lea har deltatt i arbeidsseminar og innspill til utarbeidelsen av rapport om Overvåking av vannkvalitet på distribusjonsnett. Rapport skal ferdigstilles i 2023.

Forekomst av Aeromonas i vannbehandlingsprosessen og renvannet

Et samarbeid mellom FHI, NMBU og IVAR. Forekomsten og effektiviteten av ulike behandlingstrinn er undersøkt. Arbeidet var en masteroppgave og ble presentert på IWAs "Water safety conference 2022". Arbeidet er sendt inn til et internasjonalt tidsskrift, Water&Health, som skal ha en spesialutgave om sikkerhetsplaner for drikkevann. Forslaget er p.t. ikke behandlet.

WIDER UPTAKE (2020 – 2024)

EU prosjekt om sirkulærøkonomi i vannbransjen hvor IVAR er partner sammen med en rekke norske og internasjonale partnere som involverer både universiteter, forskningsinstitutter, offentlige og private bedrifter. Utvikling av «verktøy» for vurdering av effektiviteten («smartness») i gjenvinning og ressursutnyttelse fra avløp og slam er sentrale tema i prosjektet. Dette er langt på vei i tråd med annen satsingen IVAR alt gjør på dette feltet, og deltakelse i dette prosjektet vil styrke dette ytterligere.

RENASYS AS - FILTERTEKNOLOGI (2018-2023)

Testing av filterrenhet for behandling av avløpsvann og slam. I november 2022 ble filterrenheten montert på Nærbø renseanlegg for å behandle innløpsvannet til anlegget. Planlagt testperiode er 3 måneder.

BIOWATER TECHNOLOGY AS – UASB (2022-2023)

UASB er en biologisk prosess med granuler (upflow anaerobic sludge blanket). I desember 2022 ble det satt opp en container med UASB-pilot på Grødaland. Det skal gjennomføres test av UASB-prosessen på avløpsvann fra flotasjonsanlegget. Planlagt testperiode er 1 år.

MAFIGOLD (2019-2022). Utnyttning av ressurser i organiske restprodukter (husdyrgjødsel, fiskeslam, matavfall mv.).

Fremdriften i prosjektet er noe påvirket av koronasituasjonen, og avslutning vil trolig bli utsatt med et år. IVARs bidrag til prosjektet har i hovedsak vært levering av «råstoffer» (biorest, fiskeslam mv.). I tillegg leverer vi et indirekte bidrag gjennom bruk av «gjødselfabrikkpiloten» (konteineren). Den er fortiden utlånt til Grønn Vekst (også en del av MAFIGOLD-konsortiet) som utfører forsøk med den for MAFIGOLD-prosjektet. Fra 2023 er lokal utprøving av biorest i produksjon av plen og grønne tak inkludert i prosjektet.

RENCARBIO – BIOCHAR AS A QUALITY RECYCLING-PRODUCT FROM ORGANIC WASTE FRACTIONS (2021-25)

Prosjektet tar sikte på å undersøke muligheter for å bruke biokull laget av organiske avfallsfraksjoner (f.eks. biorest) i jordbruk og annen plantedyrkingen.



I·V·A·R

Bedre separering av husdyrgjødsel, økt gjenvinning av fosfor

Via Jæren Biopark AS, som IVAR Næring AS er medeier i sammen med Felleskjøpet AS og Lyse AS, deltar IVAR i et prosjekt som er delfinansiert av Innovasjon Norge sammen med Jæren Biogass AS. Prosjektet har til formål å utføre tester av forskjellige separasjonsmetoder for husdyrgjødsel, for å avgjøre hvilken metode som gir best biogassutbytte og fosformengde fra tørrfraksjon etter separering. IVAR skal bidra med prøvetaking og analysering, samt veiledning, rapportering og kvalitetssikring i gjennomføring av prosjektet.

PHARMASEA

I prosjektet skal distribusjon og effekter av legemidler i marine økosystemer kartlegges og risiko vurderes. Det vil foregå prøvetaking av innløps- og utløpsvann på SNJ, samt i vann, sedimenter og biota rundt utløpet i Håsteinsfjorden. Prosjektet er finansiert av EU og er et samarbeid mellom universiteter i Norge, Tyskland, Italia og Spania. IVARs rolle i prosjektet er å tilrettelegge for og delta i prøvetaking i anlegget.

BEMANNING, LIKESTILLING OG DISKRIMINERING

Personell

Ved årsslutt var det 253 fast ansatte i IVAR, dette utgjorde 214,07 årsverk, og i tillegg var det 9 lærlinger.

Gjennomsnittsalderen på fast ansatte var ved årsslutt 44,13 år mot 43,43 år i 2021. 34 % av de ansatte er kvinner, 66 % av de ansatte er menn. Det er en svak økning i andelen kvinner fra 2021. Ledergruppen består av 5 menn og 3 kvinner. I tillegg er det 15 menn og 8 kvinner med lederansvar i IVAR. Styret i IVAR består av 4 kvinner og 5 menn.

Ved årsskiftet bestod ledergruppen av adm. direktør Ingrid Nordbø, avdelingsleder økonomi og anskaffelser Jostein Karlsen, avdelingsleder drift VA Ernst Georg Hovland, avdelingsleder plan og utbygging Njål Erland, avdelingsleder gjenvinning Audun Roaldkvam, avdelingsleder tjenesteutvikling Lene Beadle, stabsleder HR og HMS Astrid Salvesen og stabsleder kommunikasjon og digitalisering John Prestegård.

Les mer om likestillingsredegjørelse i årsrapporten som offentliggjøres på selskapets hjemmeside.

ØKONOMI

Regnskapsåret 2022 er i stor grad preget av unormalt høye strømpriser, generelt sett høy prisstigning og høyere rentenivå enn det 2022-budsjettet la opp til. Dette har medført dårligere resultatutvikling enn budsjettet for selvkostområdene samlet, samt strammere likviditet for selskapet.

Inntekter

Inntektene kommer fra salg av drikkevann, rensing av avløpsvann og avfallsbehandling. Vann og avløp betales delvis etter målt forbruk og delvis som et fastledd fordelt etter antall innbyggere i eierkommunene. Salg av avfallsfraksjoner som materialgjenvinnes gir inntekter som godskrives renovasjon.

Statlige reguleringer setter krav til hvordan selskaper som arbeider med vann, avløp og renovasjon skal beregne priser for inndekning av kostnadene etter selvkostmetoden som beskrives i «Veileder for selvkostforskriften» (H—2465) Kommunal- og moderniseringsdepartementet, november 2020), og forskrift om beregning av samlet selvkost for kommunale og fylkeskommunale gebyrer (selvkostforskriften) som trådte i kraft 01.01.2020.

Resultatoppstillingen viser for inntektene samlet en økning fra 2021 til 2022. Det påpekes her at under-/overskudd på de tre selvkostområdene håndteres regnskapsmessig med inntektsøkning/reduksjon med motpost i balansen. Selvkostvirksomheten har for 2022 samlet gått med betydelig underskudd som balanseres med inntektsøkning og fordring mot eierkommunene.

Side 4

Pemco Dokumentnøkkel: D7BT8-KFTCG-BSOEP-NAE8P-ILIX-X415L



I·V·A·R

Selskapet har dessuten inntekter knyttet til investeringer utført for eierkommuner med utvidet driftsavtale. Disse investeringene utføres av IVAR og viderefaktureres de aktuelle kommunene, og framgår dermed som driftskostnader og tilsvarende driftsinntekter i IVARs regnskap.

Det vises for øvrig til note 2 og 10 for spesifikasjon av økonomiske resultater.

Kostnader

Gjennom arbeidet med oppfølging av budsjett og økonomiplan settes fokus både på driftskostnader og investeringer. De enkelte områder arbeider med rammer for drift som følges opp gjennom jevnlig rapportering. Kostnadskontroll og effektivitet må balanseres mot kvalitet og miljø. I likhet med andre selskaper har IVAR opplevd en betydelig kostnadsøkning på grunn av høy strømpris, økt rentenivå, samt høyere generell prisstigning enn normalt.

Resultat

Selvkostresultatene føres som nevnt i balansen som gjeld eller fordring i forhold til eierkommunene. For vann var det i 2022 et underskudd på 98,9 mill. mot et budsjettert underskudd på kr 47,6 mill. Avviket skyldes i hovedsak høyere kapitalkostnader på grunn av økt rentenivå og økte strømkostnader. Det ble for 2022 budsjettert med underskudd med inndekning fra tidligere års overskudd for vann.

Resultatet for avløp viste et underskudd på 83,7 mill. kroner mot budsjettert underskudd på kr 27,2 mill. Økte strømpriser, inntektssvikt som følge av økt lavere mengder mottatt avløpsvann som følge av mindre nedbør, samt økt rentenivå er hovedforklaring på avviket. Det ble for 2022 budsjettert med underskudd med inndekning fra tidligere års overskudd for avløp.

For renovasjon var det i økonomiplanen lagt opp til et overskudd på kr 1,4 mill. kr for 2022, mens regnskapet viser at overskuddet ble på kr 3,7 mill. Her har vi et akkumulert underskudd fra tidligere år.

Regnskapet for 2022 er t påvirket av brannen på ettersorteringsanlegget. Uten drift på anlegget er driftskostnadene redusert samtidig som at salgs- og tilskuddsordninger også gi betydelig inntektsreduksjon. Økte strøm- og rentekostnader påvirker også selvkostområde renovasjon. IVAR Renovasjon Ryfylke gikk med et underskudd på kr 6,1 mill. mot budsjettert overskudd på kr 0,5 mill. Økte innsamlingskostnader knyttet til utrulling av 4 dunk system sammen med økte rente- og strømkostnader er hovedforklaringer på budsjettavviket.

Det vises til note 10 for resultater på de enkelte selvkostområdene.

Etter at resultatet for selvkostområdene er ført som gjeld/fordring mot kommunene, viser resultatet for IVAR IKS (mørselskapet) et overskudd på kr 61,4 mill. før skatt. Resultatet skyldes overskudd på kr 59,2 mill. for finansposter fordi kalkylerentene har vært betydelig høyere enn selskapets lånegjeldsrenter, mens avsetning til etterdrift Sele er økt med kr 0,1 mill. Dessuten har vi et overskudd fra IVAR IKS' salg til IVAR Næring AS er på kr 2,2 mill., og vi får dermed et samlet overskudd før skatt på kr 61,4

Årets resultat etter skattekostnader på kr 0,7 mill. viser et overskudd på kr 60,7, se note 2.

Overskuddet føres mot annen opptjent egenkapital. IVAR IKS betaler skatt for selskapets næringsvirksomhet som viderefakturerer næringskostnadene til IVAR Næring AS med 7 % påslag. Tilsvarende kommentarer som i avsnittene ovenfor gjelder også for konsernet.

Disponering av resultat

Avsettes til annen opptjent egenkapital kr 60 666 470

Balanse

Bokførte anleggsmidler representerer de investeringene som er foretatt innenfor hvert enkelt område redusert for avskrivninger. Det er beregnet avskrivninger basert på objektenes gjenværende økonomiske levetid. Totalt er det investert for kr 555 mill. i 2022. For spesifikasjon av investeringene viser vi til note 5 og 6.

IVAR har en egenkapitalandel på 5,5 %. Dette er normalt lavt for bedrifter, men lav egenkapitalandel og høy gjeldsandel må sees i lys av at IVAR er et selvkostfinansiert selskap der det legges opp til 100 % lånefinansiering av investeringer.

Side 5

Pemmo Dokumentnøkkel: D7BT8-KFTCC-BSOEP-NAE8P-ILUX-X4I5L



I·V·A·R

Pensjonsansvar

Pensjonsansvaret er dekket gjennom en pensjonsordning i KLP og er regnskapsført i henhold til god regnskapsskikk- NRS 6. IVAR har ingen ordninger utover avtalen med KLP, og viser ellers til egen note for spesifikasjon av våre pensjonskostnader.

Organisering næringsvirksomhet

IVAR har organisert næringsvirksomheten i et eget selskap - IVAR Næring AS - som har andeler i Forus Energigjenvinning Holding AS, Stølskraft AS, Minorga Vekst AS, Svåheia AS og Biogass Konsortium AS.

Næringsvirksomheten foregår i IKS'et som fakturerer IVAR Næring AS for en forholdsvis andel av kostnadene med et påslag i henhold til aksjelovens krav om armlengdes avstand. Det er IVAR Næring AS som så fakturerer næringskundene.

Det er på bakgrunn av at IVAR eier IVAR Næring AS at de utgjør et konsern og avlegger konsernregnskap.

Skatt

IVAR har tradisjonelt ikke blitt definert som skattepliktig virksomhet. Skattekostnad på kr 687 556 i 2022 gjelder resultat for næringsvirksomheten i IVAR IKS. Det vises til note 4. Næringsvirksomheten i IVAR IKS blir ført som salg til IVAR Næring AS.

Finans-, markeds-, kreditt- og likviditetsrisiko

IVAR hadde ved årsskiftet langsiktige lån på kr 4,8 mrd. Dette betyr at selskapet må være bevisst sin finansielle risiko i forhold til rentenivå. Gjeldende nedbetalingsplan for lånegjelden avviker for nedskrivningstiden for anleggsmidlene. IVAR er i prosess med långiverne med sikte på å harmonisere nedbetalings- og nedskrivningstid i tråd med vedtak i representantskapet.

IVAR anses generelt ikke å være utsatt for stor kreditt-, likviditets- eller markedsrisiko. Dette fordi selskapet, pga. sin soliditet, ikke har problemer med å oppta nye lån fra eksterne finansinstitusjoner. utfordringen ligger i å fastsette gebyrer som gir en viss forhåndsinnkreving, men innfor regelverket som sier at overskudd kan framføres inntil 5 år. De store kostnadsøkningene knyttet til strøm og renter har gitt underskudd et samlet akkumulert underskudd som medfører likviditetsmessige utfordringer for IVAR.

For IVAR som selvkostbedrift gjelder at en kalkylerente som bygger på 5 års swap-rente med et påslag på 0,5 % belastes gebyrgrunnlaget, og må sees opp mot selskapets rentekostnader knyttet til lånegjeld. Lånegjeldsrentene er i hovedsak knyttet til 3 mnd. nibor med en margin på i snitt 0,55 %. Kalkylerenten er dermed normalt høyere enn lånegjeldsrentene, men noen år kan forholdet være motsatt. For å håndtere dette forholdet vedtok styret i sak 2018/30 *Rentestrategi* at renteoverskudd det enkelte år skal avsettes til rentefond til bruk i år der lånerente overstiger kalkylerente. Rentefondet inngår i *Annen oppspart egenkapital*. Differansen mellom kalkylerente og lånegjeldsrente var i 2022 på hele 59 mill. kroner.

Kontantstrøm

Likviditeten i IVAR har normalt vært god, men de store kostnadsøkningene i 2022 i hovedsak knyttet til økte strøm- og rentekostnader har medført at selskapet nå har et akkumulert underskudd for alle selvkostområdene samlet på kr 190,6 mill. som fører til en anstrengt likviditet.

Selskapet har i 2022 tatt opp nye lån innenfor den vedtatte rammen som opprinnelig gjaldt for 2021 i økonomiplanen. Vedtatt låneopptak for 2022 er delvis utsatt til 2022 fordi vi har hatt forskyvninger i framdrift for større investeringsprosjekter. På grunn av den anstrengte likviditeten blir det nødvendig å ta opp investeringslån tidligere enn normalt.

Gebyrene for vann og avløp er betydelig oppjustert for 2023 for å håndtere kostnadsøkningene og starte nedbetaling av underskudd.

For spesifikasjon av kontantstrømmer vises ellers til regnskapsoppstillingen.



Hovedårsaken til forskjellen mellom kontantstrøm fra operasjonelle aktiviteter og driftsresultatet er årets avskrivninger og påløpt, ikke mottatte inngående fakturaer. Kontantstrøm til investeringsaktiviteter gjelder i hovedsak investeringer i nye anlegg, mens kontantstrøm fra finansieringsaktiviteter er netto opptak gjeld.

ØVRIGE KOMMENTARER

Arbeidet med å effektivisere og utvide tjenestetilbudet til kommunene har høy prioritet. Kjernevirksomheten er leveranse av drikkevann, håndtering og rensing av avløpsvann og mottak og gjenvinning av kommunalt avfall. I tråd med de strategiske satsingsområdene som ble trukket opp av styre og representantskap etter ROVAR-prosessen, har IVAR videreutviklet tjenestetilbudet til kommunene og leverer i dag tjenester innen hele verdikjeden for sektoren. Det innebærer at det inngås bilaterale avtaler om drifts- og kompetansetjenester ut over fellestjenestene etter den enkelte kommunes behov. I enkelte kommuner leverer IVAR alle kommunale tjenester innen vann avløp, og renovasjon. For 2022 gjaldt det kommunene Kvitsøy, Strand og Hjelmeland, samt renovasjonstjenesten for Time kommune.

IVAR er ansvarlig for hele renovasjonstjenesten for kommunene Suldal, Hjelmeland og Strand. Denne virksomheten er skilt ut i eget selvkostområde for IVAR Renovasjon Ryfylke.

IVAR er inne i en periode med store investeringer med økning i kapitalkostnader. Selvkostprinsipper tilsier at inntektene kan økes tilsvarende gjennom gebyrer til kommunene, slik det framgår av økonomiplanen. IVAR vil samtidig holde fokus på å ha høy produktivitet for å holde gebyrene til kommuner og abonnenter så lave som mulig.

Ettersorteringsanlegget på Forus var i full og god drift i 2022, men den tragiske brannen 22.07.2022 har stoppet all drift. IVAR mottar fortsatt husholdningenes restavfall som midlertidig videresendes direkte til forbrenningsanlegget på Forus. Brannen gjør at IVAR har reduserte kostnader, men manglende sortering gir også betydelig inntekts- og tilskuddstap.

Styrende organer i IVAR vil i løpet av første halvår få forelagt forslag til vegvalg for gjenoppbygging av ettersorteringsanlegget. Anlegget er forsikringsmessig godt dekket gjennom fullverdigforsikring for bygdelen og førstrisikoforsikring for maskiner, inventar og løsøre. Det er imidlertid visse likviditetsmessige utfordringer knyttet til lånegjeldsbetjeningen i gjenoppbyggingsperioden.

IVAR er omfattet av lov om virksomheters åpenhet og arbeid med grunnleggende menneskerettigheter og anstendige arbeidsforhold (Åpenhetsloven) som trådte i kraft 01.07.2022. Redegjørelse for IVARs etterlevelse av loven publiseres på selskapets hjemmeside innen 01.07.2023.

IVAR arbeider med å tilpasse virksomheten til myndighetenes miljøkrav, blant annet mål om reduksjon i utslipp av klimagasser. Miljøkrav skal være styrende for IVAR ved valg av energiløsninger, og ved anskaffelser til drift og nyanlegg.

Fortsatt drift

Regnskapet er avlagt under forutsetning om fortsatt drift, en forutsetning som styret mener er oppfylt.

Konklusjoner

Etter styrets oppfatning gir det fremlagte resultatregnskap, balanse og tilhørende anmerkninger, tabeller og diagrammer for både morselskap og konsern en fyllestgjørende informasjon om IVARs virksomhet og økonomiske stilling ved årsskiftet 2022/2023. Etter regnskapsårets slutt har det ikke inntruffet forhold som er av betydning for å kunne vurdere selskapets stilling.

Stavanger 31. mars 2023

Stanley Wirak

Sara Mauland

Trygve Andre Meyer

Side 7

Pemneo Dokumentnøkkel: D7BT8-KFTCC-BSOEP-NAE8P-ILIX-X4I5L



J·V·A·R

(styrets leder)

(nestleder)

Hilda Bådsvik

Reinert Kverneland

Anne Waldemar

Tore Morten Hope

Ingrid Nordbø
(Adm. dir.)

Pemso Dokumentnøkkel: D7BT8-KFTCG-B50EP-NAE8P-ILIX-X4I5L



PENNEO

Signaturene i dette dokumentet er juridisk bindende. Dokument signert med "Penneo"™ - sikker digital signatur".
De signerende parter sin identitet er registrert, og er listet nedenfor.

"Med min signatur bekrefter jeg alle datoer og innholdet i dette dokument."

Ingrid Nordbø

Daglig leder

Serienummer: 9578-5997-4-331667

IP: 79.161.xxx.xxx

2023-03-31 14:18:37 UTC



Reinert Kverneland

Styremedlem

Serienummer: 9578-5993-4-3644447

IP: 92.221.xxx.xxx

2023-03-31 15:23:28 UTC



Trygve Andre Meyer

Styremedlem

Serienummer: 9578-5999-4-1343140

IP: 92.221.xxx.xxx

2023-03-31 20:17:54 UTC



Tore Morten Hope

Styremedlem

Serienummer: 9578-5995-4-114888

IP: 46.15.xxx.xxx

2023-04-03 15:48:03 UTC



Anne Waldemar

Styremedlem

Serienummer: 9578-5997-4-2877740

IP: 46.15.xxx.xxx

2023-04-03 18:30:18 UTC



Stanley Wirak

Styreleder

Serienummer: 9578-5997-4-680132

IP: 46.15.xxx.xxx

2023-04-04 10:07:08 UTC



Penneo Dokumentnøkkel: D7BT8-KFTCG-BSOEP-NAE8P-ILIX-X415L

Dokumentet er signert digitalt, med **Penneo.com**. Alle digitale signatur-data i dokumentet er sikret og validert av den datamaskin-utregnede hash-verdien av det opprinnelige dokument. Dokumentet er låst og tids-stemplet med et sertifikat fra en betrodd tredjepart. All kryptografisk bevis er integrert i denne PDF, for fremtidig validering (hvis nødvendig).

Hvordan bekrefter at dette dokumentet er originalen?

Dokumentet er beskyttet av ett Adobe CDS sertifikat. Når du åpner dokumentet i

Adobe Reader, skal du kunne se at dokumentet er sertifisert av **Penneo e-signature service <penneo@penneo.com>**. Dette garanterer at innholdet i dokumentet ikke har blitt endret.

Det er lett å kontrollere de kryptografiske beviser som er lokalisert inne i dokumentet, med Penneo validator - <https://penneo.com/validator>



PENNEO

Signaturene i dette dokumentet er juridisk bindende. Dokument signert med "Penneo"™ - sikker digital signatur.
De signerende parter sin identitet er registrert, og er listet nedenfor.

"Med min signatur bekrefter jeg alle datoer og innholdet i dette dokument."

Hilda Bådsvik

Styremedlem

Serienummer: 9578-5997-4-355196

IP: 77.18.xxx.xxx

2023-04-05 06:59:22 UTC



Sara Nustad Mauland

Styremedlem

Serienummer: 9578-5997-4-267276

IP: 79.161.xxx.xxx

2023-04-05 08:41:01 UTC



Penneo Dokumentnøkkel: D7BT8-KFTCG-BSOEP-NAE8P-ILIX-X4I5L

Dokumentet er signert digitalt, med **Penneo.com**. Alle digitale signatur-data i dokumentet er sikret og validert av den datamaskin-utregnede hash-verdien av det opprinnelige dokument. Dokumentet er låst og tids-stemplet med et sertifikat fra en betrodd tredjepart. All kryptografisk bevis er integrert i denne PDF, for fremtidig validering (hvis nødvendig).

Hvordan bekrefter at dette dokumentet er originalen?

Dokumentet er beskyttet av ett Adobe CDS sertifikat. Når du åpner dokumentet i

Adobe Reader, skal du kunne se at dokumentet er sertifisert av **Penneo e-signature service <penneo@penneo.com>**. Dette garanterer at innholdet i dokumentet ikke har blitt endret.

Det er lett å kontrollere de kryptografiske beviser som er lokalisert inne i dokumentet, med Penneo validator - <https://penneo.com/validator>

☰ Innhold

3 IVAR i 2022

15 Tema; energi

23 Faktadel

39 Styrets beretning

45 Resultat

Resultatregnskap

Kontantstrøm

Balanse

Noter

Revisors beretning

Et av må
IVAR ska
innenfor
samfunn
og at vi s
regionalt
klima og

Resultat

or 871035032

45

☰ Innhold

3 IVAR i 2022

15 Tema; energi

23 Faktadel

39 Styrets beretning

45 Resultat

Resultatregnskap

► Kontantstrøm

Balanse

Noter

Revisors beretning

Kontant- strøm

Morselskapet

	2022	2021	Note	Note
Kontantstrømmer fra operasjonelle aktiviteter				
Resultat før skattekostnad	61 354 027	47 131 438		
Periodens betalte skatt	-276 800	-250 725	4	4
190 Ordinære avskrivninger	190 268 882	193 847 140	5	5
-13 Gevinst ved salg av driftsmidler	-13 181 673	-2 477 601	5	5
10 Endring i kundefordringer og leverandørgjeld	10 207 134	26 335 846		
-186 Endring i andre tidsavgrensingsposter	186 768 774	-29 817 851		
61 Netto kontantstrøm fra operasjonelle aktiviteter	61 602 795	234 768 246		47 773
Kontantstrømmer fra investeringsaktiviteter				
Utbetalinger ved kjøp av varige driftsmidler	-554 715 263	-374 008 911	5	5
15 Innbetalinger ved salg av varige driftsmidler	15 204 940	2 689 174	5	5
Netto mottatt utbytte og innskutt kapital i TS	0	0		
Netto innbetalt/-utbetalt lån ansatte	419 998	599 132		
Netto andre rentebærende utlån	0	0		
32 Utbetalinger ved kjøp av andre investeringer	32 500 727	-951 839		
-506 Netto kontantstrøm fra investeringsaktiviteter	-506 589 598	-371 672 444		-490 874
Kontantstrømmer fra finansieringsaktiviteter				
891 Innbetalinger ved opptak av ny langsiktig gjeld	891 311 636	522 249 866	13	13
-385 Utbetalinger ved nedbetaling av langsiktig gjeld	-385 113 520	-385 113 520	13	13
Innbetaling av egenkapital	0	1 993 724		
506 Netto kontantstrøm fra finansieringsaktiviteter	506 198 116	139 130 070		196 911
61 Netto endring i kontanter og kontantekvivalenter	61 211 313	2 225 872		63 055
115 Kontanter og kontantekvivalenter 01.01	115 182 466	112 956 594		133 855
176 Kontanter og kontantekvivalenter 31.12	176 393 779	115 182 466		196 911

Årsregnskap regnskapsåret 2022 for 871035032

☰ Innhold

3 IVAR i 2022

15 Tema; energi

23 Faktadel

39 Styrets beretning

45 Resultat

Resultatregnskap

Kontantstrøm

► Balanse

Noter

Revisors beretning

Balanse

Eiendeler



Morselskapet

	2022	2021	Note	Note
ANLEGGSMIDLER				
IMMATERIELLE EIENDELER				
Goodwill	0	0		5
Sum immatrielle eiendeler	0	0		7 25
VARIGE DRIFTSMIDLER				
Vann	2 347 279 557	1 947 003 430		2 347 279 557
Avløp	1 487 130 258	1 508 856 811		1 487 130 258
Renovasjon	617 865 151	954 850 816		617 865 151
Administrasjonsbygg	21 452 605	21 466 176		21 452 605
Sum varige driftsmidler	4 473 727 571	4 432 177 233	5, 6	4 473 727 571
FINANSIELLE ANLEGGSMIDLER				
Investeringer i datterselskap	76 577 940	76 577 940	7	92 45 700
Investeringer i tilknyttet selskap	0	0		7
Investeringer i aksjer og andeler	7 001 623	6 261 926	7	7 001 623
Lån til ansatte	689 994	1 109 992	13	689 994
Andre fordringer	0	272		13
Sum finansielle anleggsmidler	84 269 557	83 950 130		100 145 700
Sum anleggsmidler	4 557 997 128	4 516 127 363		4 581 13 700

☰ Innhold

3 IVAR i 2022

15 Tema; energi

23 Faktadel

39 Styrets beretning

45 Resultat

Resultatregnskap

Kontantstrøm

► Balanse

Noter

Revisors beretning

Balanse

Eiendeler



Morselskapet

	2022	2021	Note	Note	
	96 731 227	94 729 837	8	8	96 731
	19 387 787	0	10	10	19 387
	36 933 137	0	10	10	36 933
	134 299 056	131 924 210	10	10	134 299
	363 108 870	29 519 911	5, 8	5	364 822
	0	0			70
	0	0			3
	650 460 077	256 173 958			652 272
	0	33 240 424			
	176 393 779	115 182 466	11	11	196 913
	826 853 856	404 596 849			849 190
	5 384 850 984	4 920 724 212			430 322

Årsregnskap regnskapsåret 2022 for 871035032

OMLØPSMIDLER

FORDRINGER

Debitorer eierkommuner
 Selvkost vann
 Selvkost avløp
 Selvkost renovasjon
 Debitorer andre
 Lån til TK-selskap
 Andre fordringer

Sum fordringer

Andre kortsiktige investeringer

Bankinnskudd, kontanter og lignende

Sum omløpsmidler

SUM EIENDELER

☰ Innhold

3 IVAR i 2022

15 Tema; energi

23 Faktadel

39 Styrets beretning

45 Resultat

Resultatregnskap

Kontantstrøm

► Balanse

Noter

Revisors beretning

Balanse Egenkapital og gjeld

Morselskapet

	2022	2021	Note	Note
EGENKAPITAL				
INNSKUTT EGENKAPITAL				
Selskapskapital	27 483 227	27 483 227		27 483 227
Sum innskutt egenkapital	27 483 227	27 483 227		27 483 227
OPPTJENT EGENKAPITAL				
Annen innskutt selskapskapital	4 925 305	4 925 305		4 925 305
Annen opptjent egenkapital	261 481 506	200 815 035		298 361 541
Sum opptjent egenkapital	266 406 811	205 740 340		311 466 086
Sum egenkapital	293 890 039	233 223 567	12	338 952 312
GJELD				
AVSETNING FOR FORPLIKTELSER				
Pensjonsforpliktelse	36 511 229	32 641 935	3	36 511 229
Utsatt skatt	0	0	4	228 000
Sum avsetning for forpliktelser	36 511 229	32 641 935		36 740 000
ANNEN LANGSIKTIG GJELD				
Avsetning for stenging og etterdrift av deponi	9 679 614	9 829 452	14	9 679 614
Gjeld til kreditinstitusjoner	4 793 693 234	4 287 495 118	13	2 793 693 234
Sum annen langsiktig gjeld	4 803 372 848	4 297 324 570		2 803 372 848

Årsregnskap regnskapsåret 2022 for 871035032

☰ Innhold

3 IVAR i 2022

15 Tema; energi

23 Faktadel

39 Styrets beretning

45 Resultat

Resultatregnskap

Kontantstrøm

▲ Balanse

Noter

Revisors beretning

Balanse

Egenkapital og gjeld

Morselskapet

	2022	2021	Note	Note
	116 313 516	104 104 993		
	16 563 659	16 412 384		
	687 556	276 800	4	4
	34 004 238	10 641 013		
	0	79 384 567	10	10
	0	46 748 409	10	10
	91 880	136 110	9	
	83 416 020	99 829 864		
	251 076 869	357 534 140		
	5 090 960 945	4 687 500 644		
	5 384 850 984	4 920 724 212		

Stavanger 31. mars 2023

Stanley Wirak

Stanley Wirak
Styreleder

Sara Nustad Mauland

Sara Nustad Mauland
Nestleder

Trygve Andre Meyer

Trygve Andre Meyer
Styremedlem

Hilda Bådsvik

Hilda Bådsvik
Styrets leder

Anne Waldemar

Anne Waldemar
Styrets leder

Tore Morten Hope

Tore Morten Hope
Nestleder

Innhold

3 IVAR i 2022

15 Tema; energi

23 Faktadel

39 Styrets beretning

45 Resultat

Resultatregnskap

Kontantstrøm

Balanse

► Noter

Revisors beretning

Avskrivninger

Avskrivninger av varige driftsmidler og immaterielle eiendeler er basert på antatt levetid. Driftsmidlene avskrives lineært med like store årlige beløp fordelt over driftsmidlets levetid. Fornuftig avskrivningsplan blir vurdert i forhold til fremtidige investeringsbehov eller produksjonslinjer, som vil påvirke eksisterende produksjonskapasitet og forventet brukstid. Dette kan gi grunnlag for endrede avskrivningsprofiler og vil påvirke fremtidige selvkostregnskaper. Når investeringen er fullført starter avskrivningen.

Nedskrivninger

IVAR IKS har betydelige investeringer i varige driftsmidler, tilknyttede selskap og datterselskap. Disse anleggsmidlene testes for nedskrivninger når det foreligger indikatorer på mulig verdifall. Slike indikatorer kan være endringer i markedspriser, avtalestrukturer, negative hendelser eller andre driftsforhold. Dersom gjenvinnbart beløp for et driftsmiddel er lavere enn bokført verdi foretas nedskrivning. Ved beregning av gjenvinnbart beløp må det gjøres en rekke estimater vedrørende fremtidige kontantstrømmer der prisutvikling, salgsvolum og levetid er de viktigste faktorene.

Pensjoner

Beregning av virkelig verdi av pensjonsforpliktelser er basert på flere økonomiske og demografiske forutsetninger. Enhver endring i de anvendte forutsetninger påvirker den beregnede forpliktelsen. Det henvises til

noten om pensjonsforpliktelser for en nærmere beskrivelse av hvilke forutsetninger som er lagt til grunn.

Finansielle instrumenter

Renter knyttet til rentebytteavtaler kostnadsføres når de er påløpt og/eller inntektsføres når de er innvunnet. Urealisert tap eller gevinst i forbindelse med rentebytteavtaler, regnskapsføres ikke da rentebytteavtalen anses å være sikring.

Avsetninger

For enkelte resultatposter i regnskapet avsettes det for forventede fremtidige kostnader basert på estimater og informasjon som er tilgjengelig på tidspunkt for regnskapsavleggelsen. Disse avsetningene kan avvike fra faktisk fremtidig kostnad. Avsetninger knytter seg eksempelvis til tap på kunder, ukurans på varer og betingede tap som er sannsynlige og kvantifiserbare, herunder omtvistede forhold og rettsaker.

Viktige vurderinger i forbindelse med anvendelse av IVAR IKS' regnskapsprinsipper

Bruk av regnskapsprinsipper krever bruk av skjønn. Følgende vurderinger er gjort av IVAR IKS i forbindelse med bruk av selskapets regnskapsprinsipper.

Inntekter

Tjenester inntektsføres i takt med utførelsen. Inntekter presenteres netto, eksklusiv avgifter

knyttet til salget. Selskapet har ingen rabatter.

Selskapets inntekter av vann, avløp og renovasjonstjenester (VAR) til eierkommunene, inntektsføres i tråd med gjeldene gebyrstruktur og budsjettplan, vedtatt av styret og representantskapet. Inntektsføring skjer månedlig. Andre inntekter knyttet til VAR inntektsføres i tråd med underliggende avtaler og levering av tjenesten.

Driftskostnader

Driftskostnader resultatføres i samme periode som tilhørende inntekt.

Varekostnad

Kjøp av varer og tjenester som inngår i selskapets investeringsprosjekter, bokføres løpende som varekostnad og overføres til driftsmidler ved hver månedsavslutning.

Ytelser til ansatte

Ytelserbaserte pensjonsordninger Selskapet har pensjonsordninger som gir de ansatte rett til definerte, fremtidige pensjonsytelser, angitt i prosent av sluttlønn på pensjonstidspunktet. Ytelserbaserte pensjonsordninger vurderes til nåverdien av de fremtidige pensjonsytelser som regnskapsmessig anses opptjent på balansedagen og beregnes basert på lineær opp-tjening gitt ulike økonomiske og demografiske forutsetninger, se nedenfor. Pensjonsmidlene vurderes til virkelig verdi. Netto pensjons-

forpliktelse/midlene fremtidige pensjonsdager fratrukket v midler. Estimativv prosent av det høy telse og pensjonsnittel gjennomsnittlig gjeld for medlemmene. Planendringer reser Planendringer som opptjening, fordele til ytelsen er fullt c

Forutsetningene s ningen av pensjon antall opptjenings fremtidige vekstnivå på folkerygge aktuarmessige for frivillig adgang og benytter estimert som diskonterings som benyttes ang

Varige driftsmidle Varige driftsmidle anskaffelseskost, f av- og nedskrivnin som varieresom levetid, samt en b

Utgifter og norma sjoner kostnadsfør større utgifter driftsmidlenes leve

☰ **Innhold**

3 IVAR i 2022

15 Tema; energi

23 Faktadel

39 Styrets beretning

45 Resultat

Resultatregnskap

Kontantstrøm

Balanse

► **Noter**

Revisors beretning

Datterselskap

Med datterselskap menes et selskap hvor IVAR IKS har bestemmende innflytelse. Normalt innebærer dette en eierandel på over 50 prosent, hvor investeringen er av langvarig og strategisk karakter.

Selskapets investeringer i datterselskap, vurderes til laveste verdi av anskaffelseskost og virkelig verdi. Slike investeringer nedskrives til virkelig verdi ved verdifall som ikke kan antas å være forbigående.

Utbytte

Utbytte fra datterselskap
Morselskapet inntektsfører utbytte fra datterselskap i det samme året som datterselskapet disponerer utbyttet. Den delen av utbyttet som overstiger andel av tilbakeholdt resultat etter kjøpet, representerer tilbakebetaling av investert kapital og trekkes fra balanseført verdi av investeringen. Utbytte inntektsføres under finansposter.

Fordringer

Kundefordringer er oppført til pålydende med fradrag for avsetning til forventede tap. Enkeltfordringer nedskrives basert på en vurdering av forsinket betaling og andre indikatorer på at kunden har betalingsvansker. Andre fordringer er vurdert til det laveste av virkelig verdi og pålydende beløp.

Usikre forpliktelser

Usikre forpliktelser regnskapsføres dersom

det er sannsynlighetsovervekt for at de kommer til oppgjør. Beste estimat benyttes ved beregning av oppgjørsværdi.

Offentlige tilskudd

Offentlige tilskudd regnskapsføres til verdien av tilskuddet på transaksjonstidspunktet.

Investeringstilskudd

Investering og tilskudd føres netto. En investering balanseføres ikke til en høyere verdi enn virkelig verdi på investeringstidspunktet, vurdert som nåverdien av fremtidige kontantstrømmer. I den utstrekning tilskuddet er ment som et tilskudd til selve investeringen, og en verdireduksjon er nødvendig for å bringe overensstemmelse mellom investeringen og virkelig verdi, legges nettoføring til grunn. Ved nettoføring går tilskudd til fratrukk i eiendelens anskaffelseskost og eiendelen føres opp med nettobeløpet i balansen.

Dersom grunnlaget for bruttoføring i balansen er til stede, spesifiseres det resultatførte tilskuddet som driftsinntekt.

Regnskapsmessig sikring

Sikringstyper som anvendes av selskapet: Selskapet er eksponert mot renteendringer knyttet til langsiktige lån, som kan påvirke resultat- og balanseverdier. Lån med flytende rente er eksponert for variabilitet i kontantstrømmene. For å redusere denne eksponeringen benytter selskapet renteswapper hvor flytende rente mottas og fast rente betales.

Dersom kriteriene for sikringsbokføring er oppfylt, inngår disse renteswapene og lånene i en kontantstrømsikring for regnskapsformål. Det er i 2018 besluttet å ikke inngå flere rentebytteavtaler.

Regnskapstøring:

Ved etablering av en regnskapsmessig sikring og så lenge den vedvarer, foreligger dokumentasjon av hvilken type risiko som sikres, hvilket sikringsobjekt som sikres, hvilket sikringsinstrument som anvendes og hvorvidt sikringen er en kontantstrømsikring eller en verdisikring.

Kontantstrømsikring reflekteres ved at realiserte og urealiserte gevinster og tap på sikringsinstrumentet ikke resultatføres før det underliggende sikringsobjektet påvirker resultatregnskapet. Det skjer ingen regnskapstøring av sikringsinstrumentet før dette tidspunkt.

Skatt

IVAR IKS sin ordinære virksomhet er innen selvkost og er ikke skattepliktige. Selskapet selger enkelte tjenester til datterselskapet IVAR Næring AS og for den delen er de skattepliktige.

Skattekostnaden i resultatregnskapet

omfatter både periodens betalbare skatt og endring i utsatt skatt. Utsatt skatt er beregnet med 22 prosent på grunnlag av de midlertidige forskjeller som eksisterer mellom

regnskapsmessige samt ligningsmessige føring ved utgangssamt Skatteøkende og s tidige forskjeller som reverseres i samme nettoført. Andre sk er ikke utlignet, m er sannsynlig at fo er eventuelt netto Investeringer i tilk I konsernregnskap metoden som prin tilknyttede selskap til at regnskapsfø andelen i egenka selskaper og korrig rende med verdier interning og ginstes. Re regnskapet basere etter skatt, det til korrigeringer for ever merverdier og urea regnskapet vises r finansposter.

☰ Innhold

3 IVAR i 2022

15 Tema; energi

23 Faktadel

39 Styrets beretning

45 Resultat

Resultatregnskap

Kontantstrøm

Balanse

▶ Noter

Revisors beretning

2

Spesifikasjon av resultat

Etter fordeling av inntekter og kostnader for morselskap, kan driftsresultatet for de enkelte områder spesifiseres på følgende

Morselskapet	Annen opptjent EK	Vann	Avløp	Renovasjon
Driftsinntekter	36 997 680	263 043 176	447 499 530	371 027 381
Driftskostnader	34 777 419	98 915 699	293 633 458	335 602 088
Avskrivninger	0	77 033 910	80 184 525	33 050 447
Netto finansposter	-59 133 766	87 093 568	73 681 546	2 374 846
Skattekostnad	687 556	0	0	0
Årsresultat	60 666 470	0	0	0

Godtgjørelse til daglig leder, styremedlemmer osv.

Årsregnskap morselskapet 2022 for 871035032

Konsern	Annen opptjent EK	Vann	Avløp	Renovasjon
Driftsinntekter	41 432 167	263 043 176	447 499 530	371 027 381
Driftskostnader	39 559 072	98 915 699	293 633 458	335 602 088
Avskrivninger	928 108	77 033 910	80 184 525	33 050 447
Netto finansposter	-76 654 572	87 093 568	73 681 546	2 374 846
Skattekostnad	538 454	0	0	0
Årsresultat	77 061 104	0	0	0



Pensjons- og lønns- kostnader

≡ Innhold

3 IVAR i 2022

15 Tema; energi

23 Faktadel

39 Styrets beretning

45 Resultat

Resultatregnskap

Kontantstrøm

Balanse

▶ Noter

Revisors beretning

56

Morselskap og konsern

	20
Lønn, honorar	171 607 0
Andre personalkostnader	7 713 4
Folketrygdavgift	27 986 8
Pensjonspremie til KLP	22 558 7
Endring av netto pensjonsforpliktelse	3 869 2
Sum lønnskostnader	233 735 5

Godtgjørelse til daglig leder, styremedlemmer osv. i morselskapet

Morselskap

	20
Godtgjørelse styret	436 6
Honorar representantskap	169 4
Lønn til administrerende direktør	1 657 6
Kostnadsført lovpålagt revisjonshonorar eksl. mva	178 0
Kostnadsført revisor andre tjenester eksl. mva	180 6
Kostnadsført revisor juridisk bistand eksl. mva	

4

Skatte- beregning

☰ Innhold

3 IVAR i 2022

15 Tema; energi

23 Faktadel

39 Styrets beretning

45 Resultat

Resultatregnskap

Kontantstrøm

Balanse

▶ Noter

Revisors beretning

Grunnlag betalbar skatt:

Ordinært resultat før skattekostnad

Permanente forskjeller *

Anvendelse av underskudd tidligere år

Endring midlertidige forskjeller

Grunnlag betalbar skatt

Permanente forskjeller inkluderer fra og med 2019 gevinst/tap knyttet til rentebytteavtale ettersom denne gevinsten/tapet ikke inngår i selvkostresultatet, men gjelder i sin helhet finansieringen av anleggsmidlene i selvkostregimet.

Betalbar skatt i balansen fremkommer slik:

Betalbar skatt på årets resultat

Betalbar skatt i balansen

20

61 354 0

-58 228 7

3 125 2

Årsregnskap regnskapsåret 2022 for 871035032

687 5

687 5

☰ Innhold

3 IVAR i 2022

15 Tema; energi

23 Faktadel

39 Styrets beretning

45 Resultat

Resultatregnskap

Kontantstrøm

Balanse

► Noter

Revisors beretning

Skatte- beregning

Årets skattekostnad fremkommer slik:

	Mor		20
	2022	2021	
Betalbar skatt på årets resultat	687 556	276 800	687 5
Endring utsatt skatt / utsatt skattefordel	-	-	-149 1
Avregning betalbar skatt fra tidligere år	-	-	
Skattekostnad	687 556	276 800	538 4


Spesifikasjon av grunnlag for utsatt skatt / utsatt skattefordel:

	Mor		20
	2022	2021	
Goodwill	-	-	2 083 0
Fordringer	-	-	-38 0
Underskudd til fremføring	-	-	1 004 4
Grunnlag utsatt skatt / utsatt skattefordel i balansen	-	-	1 040 6

Balansført utsatt skatt / utsatt skattefordel i balansen

	-	-	228 9
--	---	---	-------

IVAR IKS er ikke skattepliktig for sin ordinære virksomhet. Selskapet har salg av tjenester til datterselskap, dette salget er skattepliktig fordi det er utenfor selvkostområdet.



Spesifikasjon av anleggs- midler

Innhold

3 IVAR i 2022

15 Tema; energi

23 Faktadel

39 Styrets beretning

45 Resultat

Resultatregnskap

Kontantstrøm

Balanse

► Noter

Revisors beretning

Morselskap og konsern	Vann	Avløp	Renovasjon	Fell			
Anskaffelsesverdi 31.12.2021	2 920 025 641	2 432 210 390	1 233 459 392	46 542 220			
Akk avskrivninger 31.12.2021	-972 927 411	-923 335 889	-240 348 799	-24 325 810			
Akk nedskrivninger 31.12.2021	0	0	-33 055 202	-750 100			
Akk overført salg	-94 800	-17 690	-5 204 575	21 466 100			
Bokført verdi 31.12.2021	1 947 003 430	1 508 856 811	954 850 816	4 867 600			
Anskaffet 2022	474 974 369	56 828 450	18 044 829	4 820 500			
Avskrevet ordinært 2022	74 698 242	78 555 003	32 195 044	-60 500			
Nedskrivning 2022	0	0	320 872 776	21 452 600			
Overføringer, salg	0	0	-1 962 674	0			
Bokført verdi 31.12.2022	2 347 279 557	1 487 130 258	617 865 151	21 452 600			
Nedskrivning er foretatt i den grad virkelig verdi er lavere enn bokført verdi. Goodwill-avskrivning i IVAR Næring AS utgjør 928 108,- i tillegg. Den 22.07.2022 brant ettersorteringsanlegget på Forus (ESA). Deler av sorteringshallen og sorteringsmaskinene ble totalskadd, mens øvrige deler av bygget er i relativt grei stand men med røyk- og vannskader.	ESA anses som en enhet som vurderes som null, hv	skrivnes ned til null, mens øvrige deler som kan ut	annlegg under oppføring. Det er forventet at fors	vesentlige vil tilsvare utbedringskostandene og f	gjør er således regnskapsført mot nedskrivninger		
Avskrivninger er foretatt med følgende satser:	Anleggsmaskiner og verktøy	Tekniske anlegg, pumpestasjoner og lignende	Ledningsnett	Forretningsbygg	Anleggsbygg	EDB-utstyr og kontormaskiner	Biler
	10 år	20 år	40 år	50 år	40 år	5 år	10 år
	100%	5%	2,5%	2%	2,5%	20%	10%



Investeringer foretatt 5 siste år

≡ Innhold

3 IVAR i 2022

15 Tema; energi

23 Faktadel

39 Styrets beretning

45 Resultat

Resultatregnskap

Kontantstrøm

Balanse

▶ Noter

Revisors beretning

62

Foretaksnavn

2022

2021

2020

2019

Vann

474 974 369

276 658 753

177 789 988

118 444 5

Avløp

56 828 450

43 168 945

55 535 253

64 943 1

Renovasjon

18 044 829

48 065 245

38 090 347

84 358 8

Felles

4 867 616

6 115 968

8 583 042

4 767 8

Sum


554 715 263

374 008 911

279 998 630

272 514 4

Årsregnskap regnskapsåret 2022 for 871035032



Innhold

3 IVAR i 2022

15 Tema; energi

23 Faktadel

39 Styrets beretning

45 Resultat

Resultatregnskap

Kontantstrøm

Balanse

► Noter

Revisors beretning

Investering i datterselskap, tilknyttede selskap og andre investeringer

Investering i datterselskap		Egenkapital
Foretaksnavn	Forretningskontor	Eierandel
IVAR Næring AS	Stavanger	100 %
Andre langsiktige eierandeler		
Foretaksnavn		
KLP Egenkapitaltilskudd		
Sum		121 638 98

Årsregnskap for 2022

Aksjer og andeler i tilknyttede selskap til konsernet		Egenkapital
Aksjer og andeler	Forretningskontor	Eierandel
Biogass Konsortium	Stavanger	22 %
Forus Energigjenvinning 1	Sandnes	50 %
Forus Energigjenvinning 2 AS	Sandnes	43 %
Stølskraft AS	Vikeså	50 %
Svaahaia Avfall AS*	Egersund	20 %
Jæren Biopark AS*	Nærbø	50 %

Resultat og egenkapital for 2022 er tallene for selskapene som helhet, og ikke konsernets andel. Resultat og egenkapital for 2022 er basert på beste estimat av foreløpige regnskapsrapporter mottatt fra tilknyttede selskaper. Eventuelt avvik fra endelig resultat 2022 blir korrigert i 2023.

* Jæren Biopark AS ble stiftet i mai 2020, hvor selskapet A og IVAR IKS gikk inn med like store eierandeler. Selskapet har å etablere et anlegg som utnytter lokalt råstoff i form av gjøde biologisk restavfall til effektiv produksjon av miljø- og klimavennlige produkter i en sirkulær verdikjede, samt det som eventuelt står med dette.

☰ Innhold

3 IVAR i 2022

15 Tema; energi

23 Faktadel

39 Styrets beretning

45 Resultat


Resultatregnskap

Kontantstrøm

Balanse

▶ Noter

Revisors beretning



Kunde- fordringer

Kundefordringer er vurdert til pålydende etter fradrag for påregnelig tap.


Kundefordringer til pålydende

96 731 2

Avsetning for tap

Sum

96 731 2



Konsern- mellom- værende

Oversikt over IVAR IKS mellomværende med IVAR Næring AS:

Debitorer samme konsern

44 652 3

Annen kortsiktig gjeld

91 8

10

Selvkost-områder

≡ Innhold

3 IVAR i 2022

15 Tema; energi

23 Faktadel

39 Styrets beretning

45 Resultat

Resultatregnskap

Kontantstrøm

Balanse

► Noter

Revisors beretning

65

Kortsiktig gj

79 384 5

46 748 4

Årsregnskap regnskapsåret 2022 for 871035032

IB selvkost vann

For lite innkrevd vannavgift fra eierkommuner i 2022

UB selvkost vann

IB selvkost avløp

For lite innkrevd avløpsavgift fra eierkommuner i 2022

UB selvkost avløp

IB selvkost renovasjon

For mye innkrevd renovasjonsavgift fra eierkommuner i 2022

UB selvkost renovasjon

IB selvkost renovasjon ryfjylke

For lite innkrevd renovasjonsavgift fra eierkommuner i 2022

UB selvkost renovasjon ryfjylke

I henholdt til retningslinjene for selvkost, vil for lite/mye innkrevd avgift reverseres gjennom økning/reduksjon av gebyrene over en periode på 3-5 år.

Innhold

3 IVAR i 2022

15 Tema; energi

23 Faktadel

39 Styrets beretning

45 Resultat


Resultatregnskap

Kontantstrøm

Balanse

▶ Noter

Revisors beretning



Bundne midler

Selskapet har bundne midler knyttet til skattetrekk pr. 31.12.2022 på kr 9 216 052,-.



Egenkapital

Morselskapet	Selskapskapital	Annen innskutt selskapskapital	Annen opptjent egenkapital
IB Egenkapital 1.1	27 483 227	4 925 305	200 115 033
Innskudd ny eierkommune	-	-	-
Årets resultat overført annen EK	-	-	60 666 470
UB Egenkapital 31.12	27 483 227	4 925 305	261 781 503
IVAR IKS eies av kommunene Gjesdal, Hå, Klepp, Kvitesei, Randaberg, Sandnes, Sola, Stavanger, Strand, Time, Hjelmeland og Suldal.			
Konsern	Selskapskapital	Annen innskutt selskapskapital	Annen opptjent egenkapital
IB Egenkapital 1.1	27 483 227	4 925 305	229 781 447
Innskudd ny eierkommune	-	-	-
Årets resultat overført annen EK	-	-	77 661 104
UB Egenkapital 31.12	27 483 227	4 925 305	306 942 552



Langsiktige fordringer / Langsiktig gjeld

☰ Innhold

3 IVAR i 2022

15 Tema; energi

23 Faktadel

39 Styrets beretning

45 Resultat

Resultatregnskap

Kontantstrøm

Balanse

▶ Noter

Revisors beretning

Følgende fordringer forfaller senere enn ett år etter regnskapsårets slutt:


Mor	
2022	2021

Lån til ansatte	689 994	1 109 992
Lån til eierkommuner og tilknyttede selskap	0	0
Sum	689 994	1 109 992

Følgende gjeld og forpliktelser forfaller mer enn 5 år etter regnskapsårets slutt:

Mor	
2022	2021

Langsiktig gjeld	4 839 884 077	4 329 966 505
Sum	4 839 884 077	4 329 966 505



Fond for stenging og etterdrift av deponiet på Sele

Morselskap og konsern


Avsatt etterdrift Sele 31.12.2021	7 078 012
Inntekt salg av gass fra etterdrift Sele 2022	236 081
Kostnader for etterdrift 2022	-402 103
Økt avsetning p.g.a endring i forventet årlig etterdriftskostnader.	172 393
Avsatt etterdrift Sele 31.12.2022	7 084 382
Avsatt etterdrift Berakvam 31.12.2021	1 483 442
Kostnader for etterdrift 2022	-139 213
Avsatt etterdrift Berakvam 31.12.2022	1 344 229
Avsatt etterdrift Nordmarka 31.12.2021	1 267 997
Overført i fbm virksomhetsoverdragelse av RYMI	
Kostnader for etterdrift 2022	-16 996
Avsatt etterdrift Nordmarka 31.12.2022	1 251 001

I forbindelse med nedleggelse av deponi er det avsatt for kostnader av beregnet nåverdi av fremtidige strømmer for etterdrift fra 1984.

Beregningen består av inntekter som fremkommer som følge av inntektene beregnes av estimert multiplisert med en estimert kWh er justert for estimert prisindeksen. Klepp Energi for faktisk uttak opp til 15kwh. Kostnadene er estimert og estimert årlig økning i konsolidert Nåverdi av inntekter og kostnader med en diskonteringsrente på 5%.

Årlig økning konsumentprisindeks, samt neste års driftsrente, årlig i forbindelse med årsrapport 2022 ble avstnning med kr 172 393,-.

Av etterdriften på Sele er knyttet med 59 prosent til næring selvkost i hht gjennomsnitt avfall fra 1984.

 Innhold

3 IVAR i 2022

15 Tema; energi

23 Faktadel

39 Styrets beretning

45 Resultat

Resultatregnskap

Kontantstrøm

Balanse

▶ Noter

Revisors beretning

15

Transaksjoner med nærstående parter

IVAR IKS har i 2022 hatt transaksjoner med datterselskapet IVAR Næring AS. Næringspliktig aktivitet relatert til renovasjon og avløp ble overført fra IVAR IKS til IVAR Næring AS i 2014. I den forbindelse ble det inngått avtale om kjøp av tjenester fra IVAR IKS til IVAR Næring AS basert på en pris som er kost + 7 %. Totalt har IVAR IKS belastet IVAR Næring AS med 34,3 millioner kroner. Transaksjonene er gjennomført etter prinsipp om armlengdes avstand.

Uavhengig revisors beretning

≡ Innhold

3 IVAR i 2022

15 Tema; energi

23 Faktadel

39 Styrets beretning

45 Resultat

Resultatregnskap

Kontantstrøm

Balanse

Noter

► Revisors beretning

TIL REPRESENTANTSKAPET I IVAR IKS

Konklusjon

Vi har revidert årsregnskapet for IVAR IKS.

Årsregnskapet består av:

- Selskapsregnskapet, som består av balanse per 31. desember 2022, resultatregnskap og kontantstrømpoppstilling for regnskapsåret avsluttet per denne datoen og noter, herunder et sammendrag av viktige regnskapsprinsipper, og
- Konsernregnskapet, som består av balanse per 31. desember 2022, resultatregnskap og kontantstrømpoppstilling for regnskapsåret avsluttet per denne datoen og noter, herunder et sammendrag av viktige regnskapsprinsipper.

Etter vår mening:

- Oppfyller årsregnskapet gjeldende lovkrav av selskapsregnskapet et rettviseende bilde av selskapets finansielle stilling per 31. desember 2022 og av dets resultat og kontantstrømmer for regnskapsåret som ble avsluttet per denne datoen i samsvar med regnskapslovens regler og god regnskaps-skikk i Norge, og
- Gir konsernregnskapet et rettviseende bilde av konsernets finansielle stilling per 31. desember 2022 og av dets resultat og kontantstrømmer for regnskapsåret som ble avsluttet per denne datoen i samsvar med regnskapslovens regler og god regnskaps-skikk i Norge.

Grunnlag for konklusjonen

Vi har gjennomført revisjonen i samsvar med International Standards on Auditing (ISA-ene).

Våre oppgaver og plikter i henhold til disse standardene er beskrevet nedenfor under Revisors oppgaver og plikter ved revisjonen av årsregnskapet. Vi er uavhengige av selskapet og konsernet i samsvar med kravene i relevante lover og forskrifter i Norge og International Code of Ethics for Professional Accountants (inkludert internasjonale uavhengighetsstandarder) utstedt av International Ethics Standards Board for Accountants (IESBA-reglene), og vi har overholdt våre øvrige etiske forpliktelser i samsvar med disse kravene. Innhentet revisjonsbevis er etter vår vurdering tilstrekkelig og hensiktsmessig som grunnlag for vår konklusjon.

Annen informasjon

Styret og daglig leder (ledelsen) er ansvarlig for annen informasjon. Annen informasjon består av årsberetningen. Vår konklusjon om årsregnskapet ovenfor dekker ikke annen informasjon.

I forbindelse med revisjonen av årsregnskapet er det vår oppgave å lese annen informasjon. Formålet er å vurdere hvorvidt det foreligger vesentlig inkonsistens mellom annen informasjon og årsregnskapet og den kunnskap vi har opparbeidet oss under revisjonen av årsregnskapet, eller hvorvidt informasjon i

annen informasjon ellers fremstår som vesentlig feil. Vi har plikt til å rapportere dersom annen informasjon fremstår som vesentlig feil. Vi har ingenting å rapportere i så henseende.

Konklusjon om årsberetningen

Basert på kunnskapen vi har opparbeidet oss i revisjonen, mener vi at årsberetningen

- er konsistent med årsregnskapet og
- inneholder de opplysninger som skal gis i henhold til gjeldende lovkrav.

Styret og daglig leders ansvar for årsregnskapet

Styret og daglig leder (ledelsen) er ansvarlig for å utarbeide årsregnskapet og for at det gir et rettviseende bilde i samsvar med regnskapslovens regler og god regnskapskikk i Norge. Ledelsen er også ansvarlig for slik intern kontroll som den finner nødvendig for å kunne utarbeide et årsregnskap som ikke inneholder vesentlig feilinformasjon, verken som følge av misligheter eller utslisiktede feil.

Ved utarbeidelsen av årsregnskapet må ledelsen ta standpunkt til selskapets og konsernets evne til fortsatt drift og opplyse om forhold av betydning for fortsatt drift. Forutsetningen om fortsatt drift skal legges til grunn for årsregnskapet så lenge det ikke er sannsynlig at virksomheten vil bli avvirket.

Revisors oppgaver av årsregnskapet

Vårt mål er å oppnå at årsregnskapet som vesentlig feilinformasjon misligheter eller utslisiktede feilinformasjon. Betryggende sikkerhet, men ingenting utført i samsvar med vesentlig feilinformasjon oppstår som følge av feil. Feilinformasjon dersom den enkelte kan forventes å påvise ningen som brukes årsregnskapet.

For videre beskrivelse og pliktet finnes det <https://revisorforening.no>

BDO AS

Stig Fjellåhl
statsautorisert revisor
(elektronisk signert)

IVAR IKS, Breiflåtveien 16/18,
Postboks 8134, N-4069 Stavanger
Telefon 51 90 85 00
www.ivar.no

Et samfunn
der ingenting
går til spille