



ÅRSREGNSKAPET FOR REGNSKAPSÅRET 2024 - GENERELL INFORMASJON

Enheten

Organisasjonsnummer: 989 067 168
Organisasjonsform: Aksjeselskap
Foretaksnavn: FINANSGÅRDEN DRAMMEN AS
Forretningsadresse: Bragernes torg 6
3017 DRAMMEN

Regnskapsår

Årsregnskapets periode: 01.01.2024 - 31.12.2024

Konsern

Morselskap i konsern: Nei

Regnskapsregler

Regler for små foretak benyttet: Ja
Benyttet ved utarbeidelsen av årsregnskapet til selskapet: Regnskapslovens alminnelige regler

Årsregnskapet fastsatt av kompetent organ

Bekreftet av representant for selskapet: Tom Erik Pedersen
Dato for fastsettelse av årsregnskapet: 22.05.2025

Grunnlag for avgivelse

År 2024: Årsregnskapet er elektronisk innlevert
År 2023: Tall er hentet fra elektronisk innlevert årsregnskap fra 2024

Det er ikke krav til at årsregnskapet m.v. som sendes til Regnskapsregisteret er undertegnet. Kontrollen på at dette er utført ligger hos revisor/enhetens øverste organ. Sikkerheten ivaretas ved at innsender har rolle/rettighet for innsending av årsregnskapet via Altinn, og ved at det bekreftes at årsregnskapet er fastsatt av kompetent organ.

Brønnøysundregistrene, 22.06.2025



Resultatregnskap

Beløp i: NOK	Note	2024	2023
RESULTATREGNSKAP			
Inntekter			
Leieinntekter		4 239 927	4 257 971
Sum inntekter		4 239 927	4 257 971
Kostnader			
Avskrivning på varige driftsmidler	1	1 139 800	1 119 879
Annen driftskostnad	2	2 167 691	1 705 292
Sum kostnader		3 307 491	2 825 171
Driftsresultat		932 436	1 432 800
Finansinntekter og finanskostnader			
Annen renteinntekt		63	174
Sum finansinntekter		63	174
Rentekostnad til foretak i samme konsern		130 751	131 603
Annen rentekostnad		628 468	2 856
Annen finanskostnad			554 249
Sum finanskostnader		759 219	688 707
Netto finans		-759 156	-688 533
Resultat før skattekostnad		173 280	744 266
Skattekostnad på resultat	3	38 122	163 738
Årsresultat		135 158	580 528
Årsresultat etter minoritetsinteresser		135 158	580 528
Totalresultat		135 158	580 528
Overføringer og disponeringer			
Avgitt konsernbidrag		258 432	580 528
Overført fra annen egenkapital		-123 274	
Sum overføringer og disponeringer		135 158	580 528



Resultatregnskap

Beløp i: NOK	Note	2024	2023
---------------------	-------------	-------------	-------------



Balanse

Beløp i: NOK	Note	2024	2023
BALANSE - EIENDELER			
Anleggsmidler			
Immaterielle eiendeler			
Utsatt skattefordel	3		
Varige driftsmidler			
Forretningseiendom	1, 4	31 134 254	28 221 524
Maskiner og anlegg	1		
Skip og flytende installasjoner	1		
Driftsløsøre, inventar o.a. utstyr	1		
Sum varige driftsmidler		31 134 254	28 221 524
Finansielle anleggsmidler			
Lån til foretak i samme konsern	5		
Andre langsiktige fordringer	6	1 310 000	1 310 000
Sum finansielle anleggsmidler		1 310 000	1 310 000
Sum anleggsmidler		32 444 254	29 531 524
Omløpsmidler			
Varer			
Fordringer			
Kundefordringer		53 459	
Andre kortsiktige fordringer		25 260	11 240
Sum fordringer		78 719	11 240
Bankinnskudd, kontanter og lignende			
Bankinnskudd, kontanter o.l.		6 511	68 542
Sum bankinnskudd, kontanter og lignende		6 511	68 542
Sum omløpsmidler		85 230	79 782
SUM EIENDELER		32 529 484	29 611 306



Balanse

Beløp i: NOK	Note	2024	2023
BALANSE - EGENKAPITAL OG GJELD			
Egenkapital			
Innskutt egenkapital			
Aksjekapital	7, 8	2 000 000	2 000 000
Overkurs	8	480 835	480 835
Annen innskutt egenkapital	8		
Sum innskutt egenkapital		2 480 835	2 480 835
Opptjent egenkapital			
Annen egenkapital	8	13 038 158	13 161 432
Sum opptjent egenkapital		13 038 158	13 161 432
Sum egenkapital		15 518 993	15 642 267
Gjeld			
Langsiktig gjeld			
Utsatt skatt	3	860 230	894 999
Sum avsetninger for forpliktelser		860 230	894 999
Annen langsiktig gjeld			
Gjeld til kredittinstitusjoner	4	9 499 000	9 499 000
Langsiktig konserngjeld	5	2 480 750	1 783 493
Sum annen langsiktig gjeld		11 979 750	11 282 493
Sum langsiktig gjeld		12 839 980	12 177 492
Kortsiktig gjeld			
Leverandørgjeld		3 174 509	232 191
Betalbar skatt	3		
Skyldig offentlige avgifter		60 036	98 607
Kortsiktig konserngjeld	5	331 324	1 012 470
Annen kortsiktig gjeld		604 642	448 279
Sum kortsiktig gjeld		4 170 511	1 791 547
Sum gjeld		17 010 491	13 969 039
SUM EGENKAPITAL OG GJELD		32 529 484	29 611 306



Balanse

Beløp i: NOK	Note	2024	2023
POSTER UTENOM BALANSEN			
Pantstillelser	4		



Brønnøysundregistrene

ÅRSREGNSKAP FOR REGNSKAPSÅRET 2024 - GENERELL INFORMASJON

Journalnummer: 2025 525542

Enheten

Organisasjonsnummer: 989 067 168
Organisasjonsform: Aksjeselskap
Foretaksnavn: FINANSGÅRDEN DRAMMEN AS
Forretningsadresse: Bragernes torg 6
3017 DRAMMEN

Regnskapsår

Årsregnskapets periode: 01.01.2024 - 31.12.2024

Konsern

Morselskap i konsern: Nei

Regnskapsregler

Regler for små foretak benyttet: Ja
Benyttet ved utarbeidelsen av
årsregnskapet til selskapet: Regnskapslovens alminnelige regler

Årsregnskapet fastsatt av kompetent organ

Bekreftet av representant for selskapet: Tom Erik Pedersen
Dato for fastsettelse av årsregnskapet: 22.05.2025

Revisjon

Årsregnskapet er utarbeidet av ekstern
autorisert regnskapsfører: Ja
Ekstern autorisert regnskapsfører har i
løpet av regnskapsåret bistått ved den
løpende regnskapsføringen eller utført
andre tjenester for selskapet enn å
utarbeide årsregnskapet: Ja

Grunnlag for avgivelse

År 2024: Årsregnskap er elektronisk innlevert.
År 2023: Tall er hentet fra elektronisk innlevert årsregnskap fra 2024.

Det er ikke krav til at årsregnskapet m.v. som sendes til Regnskapsregisteret er undertegnet. Kontrollen på at dette er utført ligger hos revisor/enhetens øverste organ. Sikkerheten ivaretas ved at innsender har rolle/rettighet for innsending av årsregnskapet via Altinn, og ved at det bekreftes at årsregnskapet er fastsatt av kompetent organ.

Brønnøysundregistrene, 17.06.2025

Brønnøysundregistrene
Postadresse: Postboks 900, 8910 Brønnøysund
Telefon: 75 00 75 00
E-post: firmapost@brreg.no Internett: www.brreg.no
Organisasjonsnummer: 974 760 673



Organisasjonsnr: 989 067 168
FINANSGÅRDEN DRAMMEN AS

RESULTATREGNSKAP

Beløp i: NOK	Note	2024	2023
RESULTATREGNSKAP			
Inntekter			
Leieinntekter		4 239 927	4 257 971
Sum inntekter		4 239 927	4 257 971
Kostnader			
Avskrivning på varige driftsmidler	1	1 139 800	1 119 879
Annen driftskostnad	2	2 167 691	1 705 292
Sum kostnader		3 307 491	2 825 171
Driftsresultat		932 436	1 432 800
Finansinntekter og finanskostnader			
Annen renteinntekt		63	174
Sum finansinntekter		63	174
Rentekostnad til foretak i samme konsern		130 751	131 603
Annen rentekostnad		628 468	2 856
Annen finanskostnad			554 249
Sum finanskostnader		759 219	688 707
Netto finans		-759 156	-688 533
Resultat før skattekostnad		173 280	744 266
Skattekostnad på resultat	3	38 122	163 738
Årsresultat		135 158	580 528
Årsresultat etter minoritetsinteresser		135 158	580 528
Totalresultat		135 158	580 528
Overføringer og disponeringer			
Avgitt konsernbidrag		258 432	580 528
Overført fra annen egenkapital		-123 274	
Sum overføringer og disponeringer		135 158	580 528



Organisasjonsnr: 989 067 168
FINANSGÅRDEN DRAMMEN AS

BALANSE

Beløp i: NOK	Note	2024	2023
BALANSE - EIENDELER			
Anleggsmidler			
Immaterielle eiendeler			
Utsatt skattefordel	3		
Varige driftsmidler			
Forretningseiendom	1, 4	31 134 254	28 221 524
Maskiner og anlegg	1		
Skip og flytende installasjoner	1		
Driftsløsøre, inventar o. a. utstyr	1		
Sum varige driftsmidler		31 134 254	28 221 524
Finansielle anleggsmidler			
Lån til foretak i samme konsern	5		
Andre langsiktige fordringer	6	1 310 000	1 310 000
Sum finansielle anleggsmidler		1 310 000	1 310 000
Sum anleggsmidler		32 444 254	29 531 524
Omløpsmidler			
Varer			
Fordringer			
Kundefordringer		53 459	
Andre kortsiktige fordringer		25 260	11 240
Sum fordringer		78 719	11 240
Bankinnskudd, kontanter og lignende			
Bankinnskudd, kontanter o. l.		6 511	68 542
Sum bankinnskudd, kontanter og lignende		6 511	68 542
Sum omløpsmidler		85 230	79 782
SUM EIENDELER		32 529 484	29 611 306

BALANSE - EGENKAPITAL OG GJELD

Egenkapital



Innskutt egenkapital			
Aksjekapital	7, 8	2 000 000	2 000 000
Overkurs	8	480 835	480 835
Annen innskutt egenkapital	8		
Sum innskutt egenkapital		2 480 835	2 480 835
Opptjent egenkapital			
Annen egenkapital	8	13 038 158	13 161 432
Sum opptjent egenkapital		13 038 158	13 161 432
Sum egenkapital		15 518 993	15 642 267
Gjeld			
Langsiktig gjeld			
Utsatt skatt	3	860 230	894 999
Sum avsetninger for forpliktelse		860 230	894 999
Annen langsiktig gjeld			
Gjeld til kredittinstitusjoner	4	9 499 000	9 499 000
Langsiktig konserngjeld	5	2 480 750	1 783 493
Sum annen langsiktig gjeld		11 979 750	11 282 493
Sum langsiktig gjeld		12 839 980	12 177 492
Kortsiktig gjeld			
Leverandørgjeld		3 174 509	232 191
Betalbar skatt	3		
Skyldig offentlige avgifter		60 036	98 607
Kortsiktig konserngjeld	5	331 324	1 012 470
Annen kortsiktig gjeld		604 642	448 279
Sum kortsiktig gjeld		4 170 511	1 791 547
Sum gjeld		17 010 491	13 969 039
SUM EGENKAPITAL OG GJELD		32 529 484	29 611 306
POSTER UTENOM BALANSEN			
Pantstillelser	4		



Organisasjonsnr: 989 067 168
FINANSGÅRDEN DRAMMEN AS

NOTEOPPLYSNINGER - SELSKAP - alle poster oppgitt i hele tall

Note
0

Antall årsverk i regnskapsåret
0.00

Sum Beløp

Balanseført verdi 31.12. Varige driftsmidler Immaterielle eiend.

Konsernregnskap

Morselskapet sitt navn

Forretningskontor for morselskapet

Begrunnelse for at datterselskap er utelatt fra konsolideringen

Samlet beløp - tilknyttet selskap Årets Fjorårets

Samlet beløp - foretak i samme konsern Årets Fjorårets

Samlet beløp - foretak i samme konsern Årets Fjorårets

Samlet beløp - felles kontrollert virksomhet Årets Fjorårets

Pantstillelse Beløp

Beholdning av egne aksjer Antall Pålydende Andel av aksjek.



Årsregnskap 2024

Finansgården Drammen AS

Org.nr.: 989 067 168



BankID Signing
Christer Pedersen
2025-05-15

BankID Signing
Nils Bjarne Agedal
2025-05-16

BankID Signing
Tom Erik Pedersen
2025-05-16

RESULTATREGNSKAP

FINANSGÅRDEN DRAMMEN AS

Driftsinntekter og driftskostnader	Note	2024	2023
Leieinntekter		4 239 927	4 257 971
Sum driftsinntekter		4 239 927	4 257 971
Avskrivning på varige driftsmidler	1	1 139 800	1 119 879
Annen driftskostnad	2	2 167 691	1 705 292
Sum driftskostnader		3 307 491	2 825 171
Driftsresultat		932 436	1 432 800
Finansinntekter og finanskostnader			
Annen renteinntekt		63	174
Rentekostnad til foretak i samme konsern		130 751	131 603
Annen rentekostnad		628 468	2 856
Annen finanskostnad		0	554 249
Resultat av finansposter		-759 156	-688 533
Resultat før skattekostnad		173 280	744 266
Skattekostnad på resultat	3	38 122	163 738
Årsresultat		135 158	580 528
Overføringer			
Avsatt konsernbidrag		258 432	580 528
Overført fra annen egenkapital		123 274	0
Sum overføringer		135 158	580 528



BankID Signing
Christer Pedersen
2025-05-15

BankID Signing
Nils Bjarte Agedal
2025-05-16

BankID Signing
Tom Erik Pedersen
2025-05-16

BALANSE

FINANSGÅRDEN DRAMMEN AS

Eiendeler	Note	2024	2023
Anleggsmidler			
Varige driftsmidler			
Forretningseiendom	1, 4	31 134 254	28 221 524
Sum varige driftsmidler		31 134 254	28 221 524
Finansielle anleggsmidler			
Andre langsiktige fordringer	6	1 310 000	1 310 000
Sum finansielle anleggsmidler		1 310 000	1 310 000
Sum anleggsmidler		32 444 254	29 531 524
Omløpsmidler			
Fordringer			
Kundefordringer		53 459	0
Andre kortsiktige fordringer		25 260	11 240
Sum fordringer		78 719	11 240
Bankinnskudd, kontanter o.l.		6 511	68 542
Sum omløpsmidler		85 230	79 782
Sum eiendeler		32 529 484	29 611 306



BankID Signing
Christer Pedersen
2025-05-15

BankID Signing
Nils Bjarte Ågedal
2025-05-16

BankID Signing
Tom Erik Pedersen
2025-05-16

BALANSE

FINANSGÅRDEN DRAMMEN AS

Egenkapital og gjeld	Note	2024	2023
Egenkapital			
Innskutt egenkapital			
Aksjekapital	7, 8	2 000 000	2 000 000
Overkurs	8	480 835	480 835
Sum innskutt egenkapital		2 480 835	2 480 835
Opptjent egenkapital			
Annen egenkapital	8	13 038 158	13 161 432
Sum opptjent egenkapital		13 038 158	13 161 432
Sum egenkapital		15 518 993	15 642 267
Gjeld			
Avsetning for forpliktelser			
Utsatt skatt	3	860 230	894 999
Sum avsetning for forpliktelser		860 230	894 999
Annen langsiktig gjeld			
Gjeld til kredittinstitusjoner	4	9 499 000	9 499 000
Langsiktig konserngjeld	5	2 480 750	1 783 493
Sum annen langsiktig gjeld		11 979 750	11 282 493
Kortsiktig gjeld			
Leverandørgjeld		3 174 509	232 191
Skyldig offentlige avgifter		60 036	98 607
Konserngjeld	5	331 324	1 012 470
Annen kortsiktig gjeld		604 642	448 279
Sum kortsiktig gjeld		4 170 511	1 791 547
Sum gjeld		17 010 491	13 969 039
Sum egenkapital og gjeld		32 529 484	29 611 306

Drammen, 22.05.2025
Styret i Finansgården Drammen AS

Nils Bjarte Ågedal
styreleder

Christer Pedersen
styremedlem

Tom Erik Pedersen
styremedlem/daglig leder



NOTER 31.12.2024

BankID Signing
Christer Pedersen
2025-05-15

BankID Signing
Nils Bjarte Agedal
2025-05-16

BankID Signing
Tom Erik Pedersen
2025-05-16

Regnskapsprinsipper

Årsregnskapet er satt opp i samsvar med regnskapsloven og NRS 8 - God regnskapsskikk for små foretak.

Driftsinntekter

Inntektsføring ved salg av varer skjer på leveringstidspunktet. Tjenester inntektsføres etter hvert som de leveres.

Skatt

Skattekostnaden i resultatregnskapet omfatter både periodens betalbare skatt og endring i utsatt skatt. Utsatt skatt er beregnet med 22 % på grunnlag av de midlertidige forskjeller som eksisterer mellom regnskapsmessige og skattemessige verdier, samt ligningsmessig underskudd til fremføring ved utgangen av regnskapsåret. Skatteøkende og skattereduserende midlertidige forskjeller som reverserer eller kan reverseres i samme periode er utlignet og nettoført.

Klassifisering og vurdering av anleggsmidler

Anleggsmidler omfatter eiendeler bestemt til varig eie og bruk. Anleggsmidler er vurdert til anskaffelseskost. Varige driftsmidler balanseføres og avskrives over driftsmidlets økonomiske levetid. Varige driftsmidler nedskrives til gjenvinnbart beløp ved verdifall som forventes ikke å være forbigående. Gjenvinnbart beløp er det høyeste av netto salgsverdi og verdi i bruk. Verdi i bruk er nåverdi av fremtidige kontantstrømmer knyttet til eiendelen. Nedskrivningen reverseres når grunnlaget for nedskrivningen ikke lenger er til stede.

Klassifisering og vurdering av omløpsmidler

Omløpsmidler og kortsiktig gjeld omfatter normalt poster som forfaller til betaling innen ett år etter balansedagen, samt poster som knytter seg til varekretsløpet. Omløpsmidler vurderes til laveste verdi av anskaffelseskost og virkelig verdi.

Fordringer

Kundefordringer og andre fordringer oppføres til pålydende etter fradrag for avsetning til forventet tap. Avsetning til tap gjøres på grunnlag av en individuell vurdering av de enkelte fordringene.

Note 1 Anleggsmidler

	Forretnings- eiendom	Tomt	Sum
Anskaffelseskost pr. 01.01.24	41 217 437	3 000 000	44 217 437
+ Tilgang kjøpte driftsmidler	4 052 530		4 052 530
= Anskaffelseskost 31.12.24	45 269 967	3 000 000	48 269 967
Akkumulerte avskrivninger 31.12.24	17 135 713		17 135 713
= Bokført verdi 31.12.24	28 134 254	3 000 000	31 134 254
Årets ordinære avskrivninger	1 139 800		1 139 800
Økonomisk levetid	10 år til 50 år		
Avskrivningsplan	2% til 10%	Avskrives ikke	



NOTER 31.12.2024

BankID Signing
Christer Pedersen
2025-05-15

BankID Signing
Nils Bjarte Agedal
2025-05-16

BankID Signing
Tom Erik Pedersen
2025-05-16

Note 2 Ansatte, godtgjørelse, lån m.m.

Finansgården Drammen AS har ikke hatt lønns- eller personalkostnader i 2024 og det foreli slike forpliktelser.

Det har i 2024 ikke vært utbetalt godtgjørelse til daglig leder eller styret.

Det er ikke gitt lån eller sikkerhetsstillelser til daglig leder styret eller nærstående parter.

Note 3 Skatt

Årets skattekostnad	2024	2023
Resultatført skatt på ordinært resultat:		
Betalbar skatt	72 891	222 743
Endring i utsatt skatt	-34 769	-59 005
Skattekostnad ordinært resultat	38 122	163 738
Skattepliktig inntekt:		
Resultat før skatt	173 280	744 266
Permanente forskjeller	0	0
Endring i midlertidige forskjeller	158 044	268 203
Avgitt konsernbidrag	-331 324	-1 012 470
Skattepliktig inntekt	0	0
Betalbar skatt i balansen:		
Betalbar skatt på årets resultat	72 891	222 743
Betalbar skatt på avgitt konsernbidrag	-72 891	-222 743
Sum betalbar skatt i balansen	0	0

Skatteeffekten av midlertidige forskjeller som har gitt opphav til utsatt skatt og utsatte skattefordeler, spesifisert på typer av midlertidige forskjeller

	2024	2023	Endring
Varige driftsmidler	3 910 135	4 068 178	158 044
Sum	3 910 135	4 068 178	158 044
Grunnlag for utsatt skatt	3 910 135	4 068 178	158 044
Utsatt skatt (22 %)	860 230	894 999	34 770



NOTER 31.12.2024

BankID Signing
Christer Pedersen
2025-05-15

BankID Signing
Nils Bjarne Agedal
2025-05-16

BankID Signing
Tom Erik Pedersen
2025-05-16

Note 4 Pantstillelser og garantier

2024

Pantsikret gjeld, pantstillelser og garantier

Pantegjeld,	9 499 000	9 499 000
Sum	9 499 000	9 499 000

Regnskapsført verdi av pantsikrede eiendeler

Forretningseiendommer	31 134 254	28 221 524
Sum	31 134 254	28 221 524

Eiendommen er også stillet som sikkerhet for lån tatt opp i Origo Eiendom AS. Samlet er eiendommen pantsatt for 80 000 000,-.

Note 5 Mellomværende med selskap i samme konsern

Finansgården Drammen AS er i sin helhet eid av Origo Eiendom AS, som har sitt forretningskontor i Drammen.

Mellomværende med konsernselskaper pr 31.12.2024 består av følgende poster:

2024

2023

Fordringer

Sum	0	0
------------	----------	----------

Gjeld

Lån fra foretak i samme konsern	2 476 157	1 783 493
Annen kortsiktig gjeld konsern	331 324	1 012 470
Sum	2 807 481	2 795 963

Note 6 Andre langsiktig fordringer

Selskapet har flere parkeringsrettigheter i Thamsgate parkeringshus i Drammen.

Note 7 Aksjonærer

Aksjekapitalen i Finansgården Drammen AS pr. 31.12 består av:

	Antall	Pålydende	Bokført
Ordinære aksjer	2 000	1 000,0	2 000 000
Sum	2 000		2 000 000

Eierstruktur

De største aksjonærene i % pr. 31.12 var:


	Ordinære	Eierandel	Stemmeandel
Origo Eiendom AS	2 000	100,0	100,0





NOTER 31.12.2024

Note 8 Egenkapital

	Aksjekapital	Overkurs	Annen egenkapital	Sum egenkapital
Pr. 31.12.2023	2 000 000	480 835	13 161 432	15 642 267
Årets resultat			135 158	135 158
Konsernbidrag avgitt			-258 433	-258 433
Pr 31.12.2024	2 000 000	480 835	13 038 158	15 518 993

 BankID Signing
Christer Pedersen
2025-05-15

 BankID Signing
Nils Bjarte Agedal
2025-05-16

 BankID Signing
Tom Erik Pedersen
2025-05-16



Din Revisor

Til generalforsamlingen i
Finansgården Drammen AS

Din Revisor AS
Statsautoriserte
Revisorer

Muusøya 1
Postboks 811
3007 DRAMMEN

Tlf: 32 82 90 91
Faks: 32 82 90 93
NO 989 008 358 MVA

UAVHENGIG REVISORS BERETNING

Medlemmer av
Den norske
Revisorforening

Konklusjon

Vi har revidert Finansgården Drammen AS' årsregnskap som viser et overskudd på kr 135.158. Årsregnskapet består av balanse per 31. desember 2024, resultatregnskap for regnskapsåret avsluttet per denne datoen og noter til årsregnskapet, herunder et sammendrag av viktige regnskapsprinsipper.

Etter vår mening

- oppfyller årsregnskapet gjeldende lovkrav, og
- gir årsregnskapet et rettviseende bilde av selskapets finansielle stilling per 31. desember 2024, og av dets resultat for regnskapsåret avsluttet per denne datoen i samsvar med regnskapslovens regler og god regnskapsskikk i Norge.

Grunnlag for konklusjonen

Vi har gjennomført revisjonen i samsvar med de internasjonale revisjonsstandardene International Standards on Auditing (ISA-ene). Våre oppgaver og plikter i henhold til disse standardene er beskrevet nedenfor under Revisors oppgaver og plikter ved revisjon av årsregnskapet. Vi er uavhengige av selskapet slik det kreves i lov, forskrift og International Code of Ethics for Professional Accountants (inkludert internasjonale uavhengighetsstandarder) utstedt av the International Code Ethics Standards Board for Accountants (IESBA-reglene) og vi har overholdt våre øvrige etiske forpliktelser i samsvar med disse kravene. Innhentet revisjonsbevis er etter vår vurdering tilstrekkelig og hensiktsmessig som grunnlag for vår konklusjon.

Styrets og daglig leders ansvar for årsregnskapet

Styret og daglig leder (ledelsen) er ansvarlig for å utarbeide årsregnskapet og for at det gir et rettviseende bilde i samsvar med regnskapslovens regler og god regnskapsskikk i Norge. Ledelsen er også ansvarlig for slik intern kontroll som den finner nødvendig for å kunne utarbeide et årsregnskap som ikke inneholder vesentlig feilinformasjon, verken som følge av misligheter eller utilsiktede feil.

Ved utarbeidelsen av årsregnskapet må ledelsen ta standpunkt til selskapets evne til fortsatt drift og opplyse om forhold av betydning for fortsatt drift. Forutsetningen om fortsatt drift skal legges til grunn for årsregnskapet så lenge det ikke er sannsynlig at virksomheten vil bli avvirket.

Revisors oppgaver og plikter ved revisjonen av årsregnskapet

Vårt mål er å oppnå betryggende sikkerhet for at årsregnskapet som helhet ikke inneholder vesentlig feilinformasjon, verken som følge av misligheter eller utilsiktede feil, og å avgi en revisjonsberetning som inneholder vår konklusjon.



Betryggende sikkerhet er en høy grad av sikkerhet, men ingen garanti for at en revisjon utført i samsvar med ISA-ene, alltid vil avdekke vesentlig feilinformasjon som eksisterer. Feilinformasjon kan oppstå som følge av misligheter eller utilsiktede feil. Feilinformasjon blir vurdert som vesentlig dersom den enkeltvis eller samlet med rimelighet kan forventes å påvirke økonomiske beslutninger som brukerne foretar basert på årsregnskapet.

For videre beskrivelse av revisors oppgaver og plikter vises det til <https://revisorforeningen.no/revisjonsberetninger>.

Drammen, 22. mai 2025

Din Revisor AS

Per Espen Kristiansen
Statsautorisert revisor