



ÅRSREGNSKAPET FOR REGNSKAPSÅRET 2021 - GENERELL INFORMASJON

Enheten

Organisasjonsnummer: 988 964 719
Organisasjonsform: Aksjeselskap
Foretaksnavn: POLAR SEAFOOD AS
Forretningsadresse: Fjordvegen 15
9990 BÅTSFJORD

Regnskapsår

Årsregnskapets periode: 01.01.2021 - 31.12.2021

Konsern

Morselskap i konsern: Nei

Regnskapsregler

Regler for små foretak benyttet: Ja
Benyttet ved utarbeidelsen av årsregnskapet til selskapet: Regnskapslovens alminnelige regler

Årsregnskapet fastsatt av kompetent organ

Bekreftet av representant for selskapet: Arnt Asbjørn Albertsen
Dato for fastsettelse av årsregnskapet: 11.10.2022

Grunnlag for avgivelse

År 2021: Årsregnskapet er elektronisk innlevert
År 2020: Tall er hentet fra elektronisk innlevert årsregnskap fra 2021

Det er ikke krav til at årsregnskapet m.v. som sendes til Regnskapsregisteret er undertegnet. Kontrollen på at dette er utført ligger hos revisor/enhetens øverste organ. Sikkerheten ivaretas ved at innsender har rolle/rettighet for innsending av årsregnskapet via Altinn, og ved at det bekreftes at årsregnskapet er fastsatt av kompetent organ.

Brønnøysundregistrene, 13.09.2023



Resultatregnskap

Beløp i: NOK	Note	2021	2020
RESULTATREGNSKAP			
Inntekter			
Salgsinntekt		13 199 768	12 759 405
Sum inntekter		13 199 768	12 759 405
Kostnader			
Varekostnad		5 680 655	2 774 216
Lønnskostnader	2	3 093 136	2 452 435
Avskrivning på driftsmidler	7	1 463 981	1 511 600
Annen driftskostnad	2	2 234 609	1 731 317
Sum kostnader		12 472 382	8 469 568
Driftsresultat		727 387	4 289 837
Finansinntekter og finanskostnader			
Annen renteinntekt		1	6
Annen finansinntekt		18 470	
Sum finansinntekter		18 470	6
Annen rentekostnad		474 084	460 426
Annen finanskostnad		4 748	3 883
Sum finanskostnader		478 832	464 309
Netto finans		-460 361	-464 303
Ordinært resultat før skattekostnad		267 025	3 825 534
Skattekostnad på ordinært resultat	4	58 746	841 617
Ordinært resultat etter skattekostnad		208 279	2 983 917
Årsresultat		208 279	2 983 917
Årsresultat etter minoritetsinteresser		208 279	2 983 917
Totalresultat		208 279	2 983 917
Overføringer og disponeringer			



Resultatregnskap

Beløp i: NOK	Note	2021	2020
Avsatt til annen egenkapital		208 279	2 983 917
Sum overføringer og disponeringer		208 279	2 983 917



Balanse

Beløp i: NOK	Note	2021	2020
BALANSE - EIENDELER			
Anleggsmidler			
Immaterielle eiendeler			
Varige driftsmidler			
Tomter, bygninger o.a. fast eiendom	7, 8	7 237 000	7 421 000
Maskiner og anlegg	7, 8	6 072 000	7 236 000
Driftsløsøre, inventar o.a. utstyr	7, 8	40 000	60 000
Sum varige driftsmidler		13 349 000	14 717 000
Finansielle anleggsmidler			
Andre fordringer		59 602	119 566
Sum finansielle anleggsmidler		59 602	119 566
Sum anleggsmidler		13 408 602	14 836 566
Omløpsmidler			
Varer			
Sum varer	8	8 053 362	9 981 000
Fordringer			
Kundefordringer		4 517 033	
Andre kortsiktige fordringer	5	1 750 165	1 528 178
Sum fordringer		6 267 197	1 528 178
Bankinnskudd, kontanter og lignende			
Bankinnskudd	6	110 749	30 326
Sum bankinnskudd, kontanter og lignende		110 749	30 326
Sum omløpsmidler		14 431 308	11 539 505
SUM EIENDELER		27 839 910	26 376 071

BALANSE - EGENKAPITAL OG GJELD



Balanse

Beløp i: NOK	Note	2021	2020
Egenkapital			
Innskutt egenkapital			
Aksjekapital	3, 9	10 600 000	10 600 000
Overkurs	9		
Sum innskutt egenkapital		10 600 000	10 600 000
Opptjent egenkapital			
Annen egenkapital	9	3 896 143	3 687 864
Udekket tap	9		
Sum opptjent egenkapital		3 896 143	3 687 864
Sum egenkapital		14 496 143	14 287 864
Gjeld			
Langsiktig gjeld			
Utsatt skatt	4	1 057 466	1 143 297
Sum avsetninger for forpliktelser		1 057 466	1 143 297
Annen langsiktig gjeld			
Gjeld til kredittinstitusjoner	8		
Øvrig langsiktig gjeld	5		
Sum langsiktig gjeld		1 057 466	1 143 297
Kortsiktig gjeld			
Gjeld til kredittinstitusjoner	8		4 069 882
Leverandørgjeld	5	2 258 522	2 740 238
Betalbar skatt		144 577	
Skyldig offentlige avgifter		3 870 740	3 891 791
Annen kortsiktig gjeld		6 012 463	242 998
Sum kortsiktig gjeld		12 286 301	10 944 910
Sum gjeld		13 343 767	12 088 207
SUM EGENKAPITAL OG GJELD		27 839 910	26 376 071



Brønnøysundregistrene

ÅRSREGNSKAP FOR REGNSKAPSÅRET 2021 - GENERELL INFORMASJON

Journalnummer: 2022 937963

Enheten

Organisasjonsnummer: 988 964 719
Organisasjonsform: Aksjeselskap
Foretaksnavn: POLAR SEAFOOD AS
Forretningsadresse: Fjordvegen 15
9990 BÅTSFJORD

Regnskapsår

Årsregnskapets periode: 01.01.2021 - 31.12.2021

Konsern

Morselskap i konsern: Nei

Regnskapsregler

Regler for små foretak benyttet: Ja
Benyttet ved utarbeidelsen av
årsregnskapet til selskapet: Regnskapslovens alminnelige regler

Årsregnskapet fastsatt av kompetent organ

Bekreftet av representant for selskapet: Arnt Asbjørn Albertsen
Dato for fastsettelse av årsregnskapet: 11.10.2022

Grunnlag for avgivelse

År 2021: Årsregnskap er elektronisk innlevert.
År 2020: Tall er hentet fra elektronisk innlevert årsregnskap fra 2021.

Det er ikke krav til at årsregnskapet m.v. som sendes til Regnskapsregisteret er undertegnet. Kontrollen på at dette er utført ligger hos revisor/enhetens øverste organ. Sikkerheten ivaretas ved at innsender har rolle/rettighet for innsending av årsregnskapet via Altinn, og ved at det bekreftes at årsregnskapet er fastsatt av kompetent organ.

Brønnøysundregistrene, 18.10.2022



Organisasjonsnr: 988 964 719
POLAR SEAFOOD AS

RESULTATREGNSKAP

Beløp i: NOK	Note	2021	2020
RESULTATREGNSKAP			
Inntekter			
Salgsinntekt		13 199 768	12 759 405
Sum inntekter		13 199 768	12 759 405
Kostnader			
Varekostnad		5 680 655	2 774 216
Lønnskostnader	2	3 093 136	2 452 435
Avskrivning på driftsmidler	7	1 463 981	1 511 600
Annen driftskostnad	2	2 234 609	1 731 317
Sum kostnader		12 472 382	8 469 568
Driftsresultat		727 387	4 289 837
Finansinntekter og finanskostnader			
Annen renteinntekt		1	6
Annen finansinntekt		18 470	
Sum finansinntekter		18 470	6
Annen rentekostnad		474 084	460 426
Annen finanskostnad		4 748	3 883
Sum finanskostnader		478 832	464 309
Netto finans		-460 361	-464 303
Ordinært resultat før skattekostnad		267 025	3 825 534
Skattekostnad på ordinært resultat	4	58 746	841 617
Ordinært resultat etter skattekostnad		208 279	2 983 917
Årsresultat		208 279	2 983 917
Årsresultat etter minoritetsinteresser		208 279	2 983 917
Totalresultat		208 279	2 983 917
Overføringer og disponeringer			
Avsatt til annen egenkapital		208 279	2 983 917
Sum overføringer og disponeringer		208 279	2 983 917



Organisasjonsnr: 988 964 719
POLAR SEAFOOD AS

BALANSE

Beløp i: NOK **Note** **2021** **2020**

BALANSE - EIENDELER

Anleggsmidler Immaterielle eiendeler

Varige driftsmidler

Tomter, bygninger o.a. fast eiendom	7, 8	7 237 000	7 421 000
Maskiner og anlegg	7, 8	6 072 000	7 236 000
Driftsløsøre, inventar o. a. utstyr	7, 8	40 000	60 000
Sum varige driftsmidler		13 349 000	14 717 000

Finansielle anleggsmidler

Andre fordringer		59 602	119 566
Sum finansielle anleggsmidler		59 602	119 566

Sum anleggsmidler		13 408 602	14 836 566
--------------------------	--	-------------------	-------------------

Omløpsmidler

Varer

Sum varer	8	8 053 362	9 981 000
------------------	---	------------------	------------------

Fordringer

Kundefordringer		4 517 033	
Andre kortsiktige fordringer	5	1 750 165	1 528 178
Sum fordringer		6 267 197	1 528 178

Bankinnskudd, kontanter og lignende

Bankinnskudd	6	110 749	30 326
Sum bankinnskudd, kontanter og lignende		110 749	30 326

Sum omløpsmidler		14 431 308	11 539 505
-------------------------	--	-------------------	-------------------

SUM EIENDELER		27 839 910	26 376 071
----------------------	--	-------------------	-------------------

BALANSE - EGENKAPITAL OG GJELD

Egenkapital

Innskutt egenkapital

Aksjekapital	3, 9	10 600 000	10 600 000
Overkurs	9		
Sum innskutt egenkapital		10 600 000	10 600 000



Opptjent egenkapital			
Annen egenkapital	9	3 896 143	3 687 864
Udekket tap	9		
Sum opptjent egenkapital		3 896 143	3 687 864
Sum egenkapital		14 496 143	14 287 864
Gjeld			
Langsiktig gjeld			
Utsatt skatt	4	1 057 466	1 143 297
Sum avsetninger for forpliktelses		1 057 466	1 143 297
Annen langsiktig gjeld			
Gjeld til kredittinstitusjoner	8		
Øvrig langsiktig gjeld	5		
Sum langsiktig gjeld		1 057 466	1 143 297
Kortsiktig gjeld			
Gjeld til kredittinstitusjoner	8		4 069 882
Leverandørgjeld	5	2 258 522	2 740 238
Betalbar skatt		144 577	
Skyldig offentlige avgifter		3 870 740	3 891 791
Annen kortsiktig gjeld		6 012 463	242 998
Sum kortsiktig gjeld		12 286 301	10 944 910
Sum gjeld		13 343 767	12 088 207
SUM EGENKAPITAL OG GJELD		27 839 910	26 376 071



Organisasjonsnr: 988 964 719
POLAR SEAFOOD AS

NOTEOPPLYSNINGER - SELSKAP - alle poster oppgitt i hele tall

Note

Antall aksjer og aksjeeiere

Note

2

Antall årsverk i regnskapsåret

Virksomheten har hatt følgende antall årsverk:
6.00

Omløpsmidler Startdato Sluttdato Endring

Skattemessig fremf.undersk. Startdato Sluttdato Endring

Kortsiktig gjeld Startdato Sluttdato Endring



Tel: 91 54 42 05
Tel: 90 88 59 25
Tel: 93 45 89 98
od@drevisjon.no
mm@drevisjon.no
bd@drevisjon.no

Degerstrøms Revisjon AS
Dr. Wesselsgate 10
9900 Kirkenes
Foretaksregisteret: NO 911 879 999 MVA
www.drevisjon.no

Til generalforsamlingen i Polar Seafood AS

Uavhengig revisors beretning

Konklusjon

Vi har revidert Polar Seafood AS' årsregnskap som viser et overskudd på kr 208 279. Årsregnskapet består av balanse per 31. desember 2021, resultatregnskap for regnskapsåret avsluttet per denne datoen og noter til årsregnskapet, herunder et sammendrag av viktige regnskapsprinsipper.

Etter vår mening

- oppfyller årsregnskapet gjeldende lovkrav, og
- gir årsregnskapet et rettviseende bilde av selskapets finansielle stilling per 31. desember 2021, og av dets resultater for regnskapsåret avsluttet per denne datoen i samsvar med regnskapslovens regler og god regnskapsskikk i Norge.

Grunnlag for konklusjonen

Vi har gjennomført revisjonen i samsvar med de internasjonale revisjonsstandardene International Standards on Auditing (ISA-ene). Våre oppgaver og plikter i henhold til disse standardene er beskrevet nedenfor under *Revisors oppgaver og plikter ved revisjonen av årsregnskapet*. Vi er uavhengige av selskapet slik det kreves i lov, forskrift og International Code of Ethics for Professional Accountants (inkludert internasjonale uavhengighetsstandarder) utstedt av the International Ethics Standards Board for Accountants (IESBA-reglene), og vi har overholdt våre øvrige etiske forpliktelser i samsvar med disse kravene. Innhentet revisjonsbevis er etter vår vurdering tilstrekkelig og hensiktsmessig som grunnlag for vår konklusjon.

Andre forhold

Selskapet har ikke behandlet og betalt merverdiavgift i samsvar med bestemmelsene i skatteforvaltningsloven.

Styrets og daglig leders ansvar for årsregnskapet

Styret og daglig leder (ledelsen) er ansvarlige for å utarbeide årsregnskapet og for at det gir et rettviseende bilde i samsvar med regnskapslovens regler og god regnskapsskikk i Norge. Ledelsen er også ansvarlig for slik internkontroll som den finner nødvendig for å kunne utarbeide et årsregnskap som ikke inneholder vesentlig feilinformasjon, verken som følge av misligheter eller utilsiktede feil.

Ved utarbeidelsen av årsregnskapet må ledelsen ta standpunkt til selskapets evne til fortsatt drift og opplyse om forhold av betydning for fortsatt drift. Forutsetningen om fortsatt drift skal legges til grunn for årsregnskapet så lenge det ikke er sannsynlig at virksomheten vil bli avvirket.



Revisors oppgaver og plikter ved revisjonen av årsregnskapet

Vårt mål er å oppnå betryggende sikkerhet for at årsregnskapet som helhet ikke inneholder vesentlig feilinformasjon, verken som følge av misligheter eller utilsiktede feil, og å avgi en revisjonsberetning som inneholder vår konklusjon. Betryggende sikkerhet er en høy grad av sikkerhet, men ingen garanti for at en revisjon utført i samsvar med ISA-ene, alltid vil avdekke vesentlig feilinformasjon som eksisterer. Feilinformasjon kan oppstå som følge av misligheter eller utilsiktede feil. Feilinformasjon blir vurdert som vesentlig dersom den enkeltvis eller samlet med rimelighet kan forventes å påvirke økonomiske beslutninger som brukerne foretar basert på årsregnskapet.


For videre beskrivelse av revisors oppgaver og plikter vises det til:

<https://revisorforeningen.no/revisjonsberetninger>

Andre forhold

Selskapets årsregnskap er avlagt etter utløpet av lovens frist for avleggelse av årsregnskap.

Kirkenes, 11. oktober 2022
Degerstrøms Revisjon AS



Ørjan Mjøsund Degerstrøm
Statsautorisert revisor



Resultatregnskap			
Polar Seafood AS			
	Note	2021	2020
Driftsinntekter og driftskostnader			
Salgsinntekt		13 199 768	12 759 405
Sum driftsinntekter		<u>13 199 768</u>	<u>12 759 405</u>
Varekostnad		5 680 655	2 774 216
Lønnskostnader	2	3 093 136	2 452 435
Avskrivning på driftsmidler	7	1 463 981	1 511 600
Annen driftskostnad	2	2 234 609	1 731 317
Sum driftskostnader		<u>12 472 382</u>	<u>8 469 568</u>
Driftsresultat		<u>727 387</u>	<u>4 289 837</u>
Finansinntekter og finanskostnader			
Renteinntekt		1	6
Annen finansinntekt		18 470	0
Annen rentekostnad		474 084	460 426
Annen finanskostnad		4 748	3 883
Resultat av finansposter		<u>-460 361</u>	<u>-464 303</u>
Ordinært resultat før skattekostnad		267 025	3 825 534
Skattekostnad på ordinært resultat	4	58 746	841 617
Ordinært resultat		<u>208 279</u>	<u>2 983 917</u>
Årsresultat		<u>208 279</u>	<u>2 983 917</u>
Overføringer			
Avsatt til annen egenkapital		208 279	2 983 917
Sum overføringer		<u>208 279</u>	<u>2 983 917</u>

Polar Seafood AS





Balanse			
Polar Seafood AS			
Eiendeler	Note	2021	2020
Anleggsmidler			
Tomter, bygninger o.a. fast eiendom	7, 8	7 237 000	7 421 000
Maskiner og anlegg	7, 8	6 072 000	7 236 000
Driftsløsøre, inventar o.a. utstyr	7, 8	40 000	60 000
Sum varige driftsmidler		<u>13 349 000</u>	<u>14 717 000</u>
Finansielle driftsmidler			
Andre fordringer		59 602	119 566
Sum finansielle anleggsmidler		<u>59 602</u>	<u>119 566</u>
Sum anleggsmidler		<u>13 408 602</u>	<u>14 836 566</u>
Omløpsmidler			
Lager av varer og annen beholdning	8	8 053 362	9 981 000
Fordringer			
Kundefordringer		4 517 033	0
Andre kortsiktige fordringer	5	1 750 165	1 528 178
Sum fordringer		<u>6 267 197</u>	<u>1 528 178</u>
Bankinnskudd	6	110 749	30 326
Sum omløpsmidler		<u>14 431 308</u>	<u>11 539 505</u>
Sum eiendeler		<u>27 839 910</u>	<u>26 376 071</u>

Polar Seafood AS



Balanse			
Polar Seafood AS			
Egenkapital og gjeld	Note	2021	2020
Innskutt egenkapital			
Aksjekapital	3, 9	<u>10 600 000</u>	<u>10 600 000</u>
Sum innskutt egenkapital		<u>10 600 000</u>	<u>10 600 000</u>
Opptjent egenkapital			
Annen egenkapital	9	<u>3 896 143</u>	<u>3 687 864</u>
Sum opptjent egenkapital		<u>3 896 143</u>	<u>3 687 864</u>
Sum egenkapital		<u>14 496 143</u>	<u>14 287 864</u>
Gjeld			
Avsetning for forpliktelser			
Utsatt skatt	4	<u>1 057 466</u>	<u>1 143 297</u>
Sum avsetning for forpliktelser		<u>1 057 466</u>	<u>1 143 297</u>
Annen langsiktig gjeld			
Kortsiktig gjeld			
Gjeld til kredittinstitusjoner	8	0	4 069 882
Leverandørgjeld	5	2 258 522	2 740 238
Betalbar skatt		144 577	0
Skyldig offentlige avgifter		3 870 740	3 891 791
Annen kortsiktig gjeld		6 012 463	242 998
Sum kortsiktig gjeld		<u>12 286 301</u>	<u>10 944 910</u>
Sum gjeld		<u>13 343 767</u>	<u>12 088 207</u>
Sum egenkapital og gjeld		<u>27 839 910</u>	<u>26 376 071</u>

Båtsfjord, 11.10.2022
Styret i Polar Seafood AS

 Arnt Asbjørn Albertsen Styreleder/daglig leder, Sign.	 Øyvind Gamst Pedersen Styremedlem, Sign.
---	---

Polar Seafood AS Side 2



Noter til regnskapet

Note 1 - Regnskapsprinsipper

Årsregnskapet er satt opp i samsvar med regnskapsloven og god regnskapsskikk for små foretak. Inntektsføring ved salg av varer skjer på leveringstidspunktet. Tjenester inntektsføres etter hvert som de levers. Anleggsmidler balanseføres til anskaffelseskost, og nedskrives til virkelig verdi når verdifallet forventes ikke å være forbigående. Varige driftsmidler balanseføres til anskaffelseskost med fradrag for årlige avskrivninger etter en avskrivningsplan basert på en økonomisk levetid. Lager av fôr er verdsatt til anskaffelseskost. Fisk under oppdrett er vurdert til full tilvirkningskost. Det foretas nedskrivning i den grad tilvirkningskost overstiger påregnelig markedsverdi. Kundefordringer og andre fordringer er vurdert til laveste av pålydende og virkelig verdi pr. 31.12.

Note 2 - Ansatte og godtgjørelser

Lønnskostnader består av følgende poster:	2021	2020
Lønninger	2.973.697	2.361.658
Arbeidsgiveravgift	5.504	0
Pensjonskostnad	61.192	37.971
Andre lønnskostnader	52.743	52.806
Sum	3.093.136	2.452.435

Antall årsverk	6	5
----------------	---	---

Godtgjørelser	Daglig leder	Styret
Lønn	531.979	0
Pensjonskostnad	11.300	0
Andre ytelser	4.026	

Selskapet er pliktig til å ha tjenstepensjonsordning etter lov om tjenstepensjon. Selskapets pensjonsordning tilfredsstiller kravene i denne lov.

Note 3 - Antall aksjer, antall aksjeeiere m.v.

Selskapets aksjonærer er:	Antall aksjer	Stemmeandel/Eierandel
Polarpor AS	106.000	100 %
Sum	106.000	100 %

Aksjekapitalen på kr. 10.600.000 består av 106.000 aksjer pålydende kr. 100. Det er ikke forskjellige aksjeklasser i selskapet. Selskapet har 1 aksjonær pr. 31.12.



Noter til regnskapet

Note 4 - Skatt

Positive midlertidige forskjeller mellom finansregnskapet og skatteregnskapet danner grunnlaget for beregning av utsatt skatt i balansen. Negative midlertidige forskjeller som oppstår fra poster der den regnskapsmessige verdien er lavere enn den skattemessige representerer en fremtidig skattefordel. Det er brukt en skatteprosent på 22 %.

Årets skattegrunnlag:

Ordinært resultat før skattekostnad	267.025
Permanente forskjeller	0
Endring midlertidige forskjeller	580.644
Anvendelse av underskudd til fremføring	<u>-190.501</u>
Årets skattemessige resultat	<u>657.168</u>

Positive/-negative forskjeller knyttet til:

	<u>31.12.20</u>	<u>31.12.21</u>	<u>Endring</u>
Driftsmidler	5.387.307	4.806.663	580.644
Sum midlertidige forskjeller	5.387.307	4.806.663	580.644
Skattemessig underskudd til fremføring	-190.501	0	-190.501
Grunnlag for beregning av utsatt skatt	<u>5.196.806</u>	<u>4.806.663</u>	<u>390.143</u>
Utsatt skatt pr. 31.12. (22 %)	<u>1.143.297</u>	<u>1.057.466</u>	<u>-85.831</u>

Årets skattekostnad består av:

Betalbar skatt	144.577
Endring i utsatt skatt	<u>-85.831</u>
Sum skattekostnad	<u>58.746</u>

Note 5 - Mellomværende med selskap i samme konsern og nærstående

	Konsernfordring		Konserngjeld	
	2021	2020	2021	2020
Polarpor AS	6.029.128	2.187.458	0	0
Prestøy Senteret AS	0	30.000	310.000	0
Apr Group AS	0	0	573.125	73.125
Polar Hotell AS	171.048	0	0	27.952
Sum	<u>6.200.176</u>	<u>2.217.458</u>	<u>883.125</u>	<u>101.077</u>



Noter til regnskapet

Note 6 - Bundne midler

I posten inngår bundne bankinnskudd med kr. 0 vedrørende ansattes skattetrekk. Skyldig skattetrekk pr. 31.12. kr. 0.

Note 7 - Varige driftsmidler

	Bygg	Maskiner og anlegg	Driftsløsøre	Sum
Anskaffelseskost 1.1.	8.842.698	18.442.001	76.760	27.361.459
Tilgang	0	320.981	0	320.981
Avgang	0	-225.000	0	-225.000
Anskaffelseskost 31.12.	8.842.698	18.537.982	76.760	27.457.440
Akkumulert avskrivning 31.12.	1.605.698	12.465.982	36.760	14.108.440
Bokført verdi 31.12.	7.237.000	6.072.000	40.000	13.349.000
Årets avskrivning	184.000	1.259.981	20.000	1.463.981
Økonomisk levetid	50 år	5-20 år	5 år	
Avskrivningsplan	Lineær	Lineær	Lineær	
Avskrivningssats	2 %	5-20 %	20 %	

Note 8 - Langsiktig gjeld og pantstillelser

Gjeld som forfaller mer enn 5 år etter regnskapsårets slutt:

	2021	2020
Gjeld til kredittinstitusjoner	0	0

Gjeld som er sikret ved pant

	2021	2020
Langsiktig lån kredittinstitusjoner		0
Kassekreditt (Limit 4.000.000)	0	4.069.882

Sum	0	4.069.882
-----	---	-----------

Balansført verdi av eiendeler pantsatt for egen gjeld

	2021	2020
Driftsmidler	13.349.000	14.717.000
Varelager	8.053.362	9.981.000

Sum	21.402.362	24.698.000
-----	------------	------------



Noter til regnskapet

Note 9 - Egenkapital

	Aksjekapital	Annen egenkapital	Sum
Egenkapital 01.01.	10.600.000	3.687.864	14.287.864
Årsresultat	0	208.279	208.279
Egenkapital 31.12.	10.600.000	3.896.143	14.496.143
