



## ÅRSREGNSKAPET FOR REGNSKAPSÅRET 2016 - GENERELL INFORMASJON

### Enheten

Organisasjonsnummer: 999 238 971  
Organisasjonsform: Aksjeselskap  
Foretaksnavn: BIM PROSJEKTERING AS  
Forretningsadresse: Arnadalsflaten 9  
5262 ARNATVEIT

### Regnskapsår

Årsregnskapets periode: 01.01.2016 - 31.12.2016

### Konsern

Morselskap i konsern: Nei

### Regnskapsregler

Regler for små foretak benyttet: Ja  
Benyttet ved utarbeidelsen av årsregnskapet til selskapet: Regnskapslovens alminnelige regler

### Årsregnskapet fastsatt av kompetent organ

Bekreftet av representant for selskapet: Presis regnskap AS  
Dato for fastsettelse av årsregnskapet: 30.05.2017

### Grunnlag for avgivelse

År 2016: Årsregnskapet er elektronisk innlevert  
År 2015: Tall er hentet fra elektronisk innlevert årsregnskap fra 2016

*Det er ikke krav til at årsregnskapet m.v. som sendes til Regnskapsregisteret er undertegnet. Kontrollen på at dette er utført ligger hos revisor/enhetens øverste organ. Sikkerheten ivaretas ved at innsender har rolle/rettighet for innsending av årsregnskapet via Altinn, og ved at det bekreftes at årsregnskapet er fastsatt av kompetent organ.*

Brønnøysundregistrene, 06.05.2021



### Resultatregnskap

Beløp i: NOK	Note	2016	2015
<b>RESULTATREGNSKAP</b>			
<b>Inntekter</b>			
Salgsinntekt	1	608 397	352 270
<b>Sum inntekter</b>		<b>608 397</b>	<b>352 270</b>
<b>Kostnader</b>			
Lønnskostnad	2	408 934	
Annen driftskostnad	2	381 003	431 001
<b>Sum kostnader</b>		<b>789 937</b>	<b>431 001</b>
<b>Driftsresultat</b>		<b>-181 540</b>	<b>-78 731</b>
<b>Finansinntekter og finanskostnader</b>			
Annen renteinntekt		106	280
<b>Sum finansinntekter</b>		<b>106</b>	<b>280</b>
Annen rentekostnad		-3	200
Annen finanskostnad		-15	
<b>Sum finanskostnader</b>		<b>-18</b>	<b>200</b>
<b>Netto finans</b>		<b>124</b>	<b>80</b>
<b>Ordinært resultat før skattekostnad</b>		<b>-181 416</b>	<b>-78 651</b>
<b>Ordinært resultat etter skattekostnad</b>		<b>-181 416</b>	<b>-78 651</b>
<b>Årsresultat</b>	4	<b>-181 416</b>	<b>-78 651</b>
<b>Årsresultat etter minoritetsinteresser</b>		<b>-181 416</b>	<b>-78 651</b>
<b>Totalresultat</b>		<b>-181 416</b>	<b>-78 651</b>
<b>Overføringer og disponeringer</b>			
Udekket tap		-181 416	-78 651
<b>Sum overføringer og disponeringer</b>		<b>-181 416</b>	<b>-78 651</b>



## Balanse

Beløp i: NOK	Note	2016	2015
<b>BALANSE - EIENDELER</b>			
<b>Anleggsmidler</b>			
<b>Immaterielle eiendeler</b>			
<b>Finansielle anleggsmidler</b>			
Investeringer i aksjer og andeler	3	130 594	130 594
<b>Sum finansielle anleggsmidler</b>		<b>130 594</b>	<b>130 594</b>
<b>Sum anleggsmidler</b>		<b>130 594</b>	<b>130 594</b>
<b>Omløpsmidler</b>			
<b>Varer</b>			
<b>Fordringer</b>			
Kundefordringer		37 188	54 138
<b>Sum fordringer</b>		<b>37 188</b>	<b>54 138</b>
<b>Bankinnskudd, kontanter og lignende</b>			
Bankinnskudd, kontanter og lignende	7	89 698	160 526
<b>Sum bankinnskudd, kontanter og lignende</b>		<b>89 698</b>	<b>160 526</b>
<b>Sum omløpsmidler</b>		<b>126 886</b>	<b>214 664</b>
<b>SUM EIENDELER</b>		<b>257 479</b>	<b>345 258</b>
<b>BALANSE - EGENKAPITAL OG GJELD</b>			
<b>Egenkapital</b>			
<b>Innskutt egenkapital</b>			
Selskapskapital	5	485 000	500 000
Beholdning av egne aksjer	5		
Overkurs		30 000	15 000
<b>Sum innskutt egenkapital</b>		<b>515 000</b>	<b>515 000</b>
<b>Opptjent egenkapital</b>			



## Balanse

<b>Beløp i: NOK</b>	<b>Note</b>	<b>2016</b>	<b>2015</b>
Annen egenkapital			
Udekket tap		368 057	186 641
<b>Sum opptjent egenkapital</b>		<b>-368 057</b>	<b>-186 641</b>
<b>Sum egenkapital</b>	4	<b>146 943</b>	<b>328 359</b>
<b>Sum langsiktig gjeld</b>		<b>0</b>	<b>0</b>
<b>Kortsiktig gjeld</b>			
Leverandørgjeld		15 588	794
Betalbar skatt	6		
Skyldige offentlige avgifter		56 549	16 105
Annen kortsiktig gjeld		38 400	
<b>Sum kortsiktig gjeld</b>		<b>110 537</b>	<b>16 899</b>
<b>Sum gjeld</b>		<b>110 537</b>	<b>16 899</b>
<b>SUM EGENKAPITAL OG GJELD</b>		<b>257 479</b>	<b>345 258</b>



**Årsregnskap**

**2016**

**BIM Prosjektering AS**

**Org.nr.:999 238 971**



## Årsberetning 2016 for BIM Prosjektering AS

### **VIRKSOMHETENS ART OG HVOR DEN DRIVES.**

BIM Prosjektering AS driver med prosjekteringstjenester innen tekniske fag til privat eller offentlig virksomhet.

Virksomheten drives med markedsområde hele Norge. Selskapets adresse er Bergen.

### **Forsknings og utviklingsaktiviteter.**

Selskapet har for tiden ingen pågående forsknings eller utviklingsaktiviteter.

### **SELSKAPETS STILLING OG RESULTAT.**

Selskapets stilling for 2016 er avlagt med et driftsresultat på minus kr. 181 540,- før skatt og finans, og et årsunderskudd på kr. 181 416,- etter skatt og finans.

Etter ledelsens oppfatning gir det framlagte resultatet et rettviseende bilde av resultatet i 2016, og selskapets stilling pr. 31.12.2016. Selskapet kjøper prosjekteringstjenester fra Estland

### **FORTSATT DRIFT**

Årsregnskapet for 2016 er utarbeidet under forutsetningen om fortsatt drift.

Selskapets styre er kjent med at over halvparten av egenkapitalen er tapt, men har imidlertid tro på at kostnadsreducerende tiltak og tiltak for å øke inntjeningen kan gi overskudd i 2017. Styret mener derfor at forutsetningen for fortsatt drift er tilstede.

### **ARBEIDSMILJØ**

Selskapet hadde 1 ansatt i 2016 som er mann. Styret anser arbeidsmiljøet i selskapet som bra. Det er ikke iverksatt spesielle tiltak i denne forbindelse.

Ansatte/innleid hjelp i virksomheten har ikke vært utsatt for ulykker eller skader i forbindelse med utførelsen av sitt arbeid.

### **LIKESTILLING**

Selskapet hadde ved årets utløp 1 ansatt, som er en mann. Selskapets personalpolitikk anses for å være kjønnsnøytral på alle områder. Styret består av 3 personer, hvorav 0 er kvinner.

### **YTRE MILJØ**

Selskapet driver ikke virksomhet som forurenser det ytre miljøet.

Bergen, 30.05.2017  
Styret i BIM Prosjektering AS

\_\_\_\_\_  
Per Reinert Gårseth  
styremedlem

\_\_\_\_\_  
Priidu Lokk  
daglig leder/styremedlem

\_\_\_\_\_  
Magnus Thunestvedt  
styreleder



### RESULTATREGNSKAP

#### BIM PROSJEKTERING AS

DRIFTSINNETEKTER OG DRIFTSKOSTNADER	Note	2016	2015
Salgsinntekt	1	608 397	352 270
<b>Sum driftsinntekter</b>		<b>608 397</b>	<b>352 270</b>
Lønnskostnad	2	408 934	0
Annen driftskostnad	2	381 003	431 001
<b>Sum driftskostnader</b>		<b>789 937</b>	<b>431 001</b>
<b>Driftsresultat</b>		<b>-181 540</b>	<b>-78 731</b>
<b>FINANSINNETEKTER OG FINANSKOSTNADER</b>			
Annen renteinntekt		106	280
Annen rentekostnad		-3	200
Annen finanskostnad		-15	0
<b>Resultat av finansposter</b>		<b>124</b>	<b>80</b>
Ordinært resultat før skattekostnad		-181 416	-78 651
<b>Ordinært resultat</b>		<b>-181 416</b>	<b>-78 651</b>
<b>EKSTRAORDINÆRE INNETEKTER OG KOSTNADER</b>			
<b>Årsresultat</b>	<b>4</b>	<b>-181 416</b>	<b>-78 651</b>
<b>OVERFØRINGER</b>			
Overført til udekket tap		181 416	78 651
<b>Sum overføringer</b>		<b>-181 416</b>	<b>-78 651</b>



### BALANSE

#### BIM PROSJEKTERING AS

EIENDELER	Note	2016	2015
<b>ANLEGGSMIDLER</b>			
<b>IMMATERIELLE EIENDELER</b>			
<b>VARIGE DRIFTSMIDLER</b>			
<b>FINANSIELLE ANLEGGSMIDLER</b>			
Investeringer i aksjer og andeler	3	130 594	130 594
<b>Sum finansielle anleggsmidler</b>		<b>130 594</b>	<b>130 594</b>
<b>Sum anleggsmidler</b>		<b>130 594</b>	<b>130 594</b>
<b>OMLØPSMIDLER</b>			
<b>FORDRINGER</b>			
Kundefordringer		37 188	54 138
<b>Sum fordringer</b>		<b>37 188</b>	<b>54 138</b>
<b>INVESTERINGER</b>			
Bankinnskudd, kontanter o.l.	7	89 698	160 526
<b>Sum omløpsmidler</b>		<b>126 886</b>	<b>214 664</b>
<b>Sum eiendeler</b>		<b>257 479</b>	<b>345 258</b>



## BALANSE

### BIM PROSJEKTERING AS

EGENKAPITAL OG GJELD	Note	2016	2015
<b>INNSKUTT EGENKAPITAL</b>			
Aksjekapital	5	485 000	500 000
Overkurs		30 000	15 000
<b>Sum innskutt egenkapital</b>		<b>515 000</b>	<b>515 000</b>
<b>OPPTJENT EGENKAPITAL</b>			
Udekket tap		-368 057	-186 641
<b>Sum opptjent egenkapital</b>		<b>-368 057</b>	<b>-186 641</b>
<b>Sum egenkapital</b>	<b>4</b>	<b>146 943</b>	<b>328 359</b>
<b>GJELD</b>			
<b>AVSETNING FOR FORPLIKTELSER</b>			
<b>ANNEN LANGSIKTIG GJELD</b>			
<b>KORTSIKTIG GJELD</b>			
Leverandørgjeld		15 588	794
Skyldig offentlige avgifter		56 549	16 105
Annen kortsiktig gjeld		38 400	0
<b>Sum kortsiktig gjeld</b>		<b>110 537</b>	<b>16 899</b>
<b>Sum gjeld</b>		<b>110 537</b>	<b>16 899</b>
<b>Sum egenkapital og gjeld</b>		<b>257 479</b>	<b>345 258</b>

Bergen, 30.05.2017  
Styret i BIM Prosjektering AS

Per Reinert Gårseth  
styremedlem

Priidu Lökk  
daglig leder/styremedlem

Magnus Thunestvedt  
styreleder



## Note 1 Regnskapsprinsipper

Årsregnskapet er satt opp i samsvar med regnskapsloven. Det er utarbeidet etter norske regnskapsstandarder.

### DRIFTSINNETEKTER OG KOSTNADER

Inntektsføring skjer etter opptjeningsprinsippet som normalt vil være leveringstidspunktet for varer og tjenester. Kostnader medtas etter sammenstillingsprinsippet, dvs. at kostnader medtas i samme periode som tilhørende inntekter inntektsføres.

### HOVEDREGEL FOR VURDERING OG KLASSIFISERING AV EIENDELER OG GJELD

Eiendeler bestemt til varig eie eller bruk er klassifisert som anleggsmidler. Andre eiendeler er klassifisert som omløpsmidler. Fordringer som skal tilbakebetales innen et år er uansett klassifisert som omløpsmidler. Ved klassifisering av kortsiktig og langsiktig gjeld er analoge kriterier lagt til grunn.

Anleggsmidler vurderes til anskaffelseskost, men nedskrives til virkelig verdi når verdifallet forventes ikke å være forbigående. Anleggsmidler med begrenset økonomisk levetid avskrives planmessig. Langsiktig gjeld balanseføres til nominelt mottatt beløp på etableringstidspunktet.

Omløpsmidler vurderes til laveste av anskaffelseskost og virkelig verdi. Kortsiktig gjeld balanseføres til nominelt mottatt beløp på etableringstidspunktet.

Enkelte poster er vurdert etter andre regler. Postene det gjelder vil være blant de postene som omhandles nedenfor.

### AKSJER OG ANDELER I TILKNYTTET SELSKAP OG DATTERSELSKAP

Investeringer i tilknyttet selskap er vurdert etter egenkapitalmetoden. Tilsvarende gjelder for datterselskap i selskapsregnskapet.

### FORDRINGER

Kundefordringer og andre fordringer oppføres til pålydende etter fradrag for avsetning til forventet tap. Avsetning til tap gjøres på grunnlag av en individuell vurdering av de enkelte fordringene. I tillegg gjøres det for øvrige kundefordringer en uspesifisert avsetning for å dekke antatt tap.

### SKATT

Skattekostnaden i resultatregnskapet omfatter både periodens betalbare skatt og endring i utsatt skatt. Utsatt skatt er beregnet med 27% på grunnlag av de midlertidige forskjeller som eksisterer mellom regnskapsmessige og skattemessige verdier, samt ligningsmessig underskudd til fremføring ved utgangen av regnskapsåret. Skatteøkende og skattereduserende midlertidige forskjeller som reverserer eller kan reversere i samme periode er utlignet og nettoført. Utsatt skatt på merverdier i forbindelse med oppkjøp av datterselskap blir ikke utlignet.



**Note 2 Lønnskostnader, antall ansatte, godtgjørelser, lån til ansatte m.m.**

<b>Lønnskostnader</b>	<b>2016</b>	<b>2015</b>
Lønninger	358 400	0
Arbeidsgiveravgift	50 534	0
Pensjonskostnader	0	0
Andre ytelser	0	0
<b>Sum</b>	<b>408 934</b>	<b>0</b>

Gjennomsnittlig antall årsverk: 1

<b>Ytelser til ledende personer</b>	<b>Daglig leder</b>	<b>Styre</b>
Lønn	320 000	0
Pensjonsutgifter	0	0
Annen godtgjørelse	0	0

Selskapet er pliktig til å ha en OTP-ordning, men har ikke en slik pensjonsordning.

**REVISOR**

Selskapet har fravalgt revisor.



**Note 3 Investering i aksjer**

Selskapet har aksjer tilsvarende 15% av BIM Pro Eesti OÜ  
Aksjene er bokført til anskaffelseskost kr. 130 594,-.



## Note 4 Egenkapital

	Aksjekapital	Overkurs- fond	Fond for vurd.forskjeller	Annen egenkapital	Sum egenkapital
Pr. 31.12.2015	500 000	15 000	0	0	515 000
Udekket underskudd				-186 641	-186 641
<b>Pr 01.01.2016</b>	<b>500 000</b>	<b>15 000</b>	<b>0</b>	<b>-186 641</b>	<b>328 359</b>
Pr. 01.01.2016	500 000	15 000	0	-186 641	328 359
Udekket underskudd				-181 416	-181 416
<b>Pr 31.12.2016</b>	<b>500 000</b>	<b>15 000</b>	<b>0</b>	<b>-368 057</b>	<b>146 943</b>



## Note 5 Aksjonærer

Aksjekapitalen i BIM Prosjektering AS pr. 31.12 består av:

	Antall	Pålydende	Bokført
Ordinære aksjer	1 000	500,00	500 000
<b>Sum</b>	<b>1 000</b>		<b>500 000</b>

## Eierstruktur

De største aksjonærene i % pr. 31.12 var:

	Ordinære	Eierandel	Stemmeandel
Lokk Invest OÜ	334	33,4	33,4
Haneseth Holding AS	333	33,3	33,3
M.Th. Invest AS	333	33,3	33,3
<b>Totalt antall aksjer</b>	<b>1 000</b>	<b>100,0</b>	<b>100,0</b>



## Note 6 Skatt

<u>Årets skattekostnad</u>	<u>2016</u>	<u>2015</u>
Resultatført skatt på ordinært resultat:		
Betalbar skatt	0	0
Endring i utsatt skattefordel	0	0
<b>Skattekostnad ordinært resultat</b>	<b>0</b>	<b>0</b>
Skattepliktig inntekt:		
Ordinært resultat før skatt	-181 416	-78 651
Permanente forskjeller	0	0
Endring i midlertidige forskjeller	0	0
<b>Skattepliktig inntekt</b>	<b>-181 416</b>	<b>-78 651</b>
Betalbar skatt i balansen:		
Betalbar skatt på årets resultat	0	0
<b>Sum betalbar skatt i balansen</b>	<b>0</b>	<b>0</b>

Skatteeffekten av midlertidige forskjeller og underskudd til fremføring som har gitt opphav til utsatt skatt og utsatte skattefordeler, spesifisert på typer av midlertidige forskjeller:

	<u>2016</u>	<u>2015</u>	<u>Endring</u>
Akkumulert fremførbart underskudd	-397 329	-215 913	181 416
Inngår ikke i beregningen av utsatt skatt	397 329	215 913	-181 416
<b>Grunnlag for beregning av utsatt skatt</b>	<b>0</b>	<b>0</b>	<b>0</b>
<b>Utsatt skatt (24 % / 25 %)</b>	<b>0</b>	<b>0</b>	<b>0</b>

I henhold til God regnskapsskikk for små foretak balanseføres ikke utsatt skattefordel.



**Note 7 Bankinnskudd**

Innestående midler på skattetrekkkonto (bundne midler) er på kr. 17 334.



## Årsberetning 2016 for BIM Prosjektering AS

### VIRKSOMHETENS ART OG HVOR DEN DRIVES.

BIM Prosjektering AS driver med prosjekteringstjenester innen tekniske fag til privat eller offentlig virksomhet.

Virksomheten drives med markedsområde hele Norge. Selskapets adresse er Bergen.

### Forsknings og utviklingsaktiviteter.

Selskapet har for tiden ingen pågående forsknings eller utviklingsaktiviteter.

### SELSKAPETS STILLING OG RESULTAT.

Selskapets stilling for 2016 er avlagt med et driftsresultat på minus kr. 181 540,- før skatt og finans, og et årsunderskudd på kr. 181 416,- etter skatt og finans.

Etter ledelsens oppfatning gir det framlagte resultatet et rettviseende bilde av resultatet i 2016, og selskapets stilling pr. 31.12.2016. Selskapet kjøper prosjekteringstjenester fra Estland

### FORTSATT DRIFT

Årsregnskapet for 2016 er utarbeidet under forutsetningen om fortsatt drift.

Selskapets styre er kjent med at over halvparten av egenkapitalen er tapt, men har imidlertid tro på at kostnadsreducerende tiltak og tiltak for å øke inntjeningen kan gi overskudd i 2017. Styret mener derfor at forutsetningen for fortsatt drift er tilstede.

### ARBEIDSMILJØ

Selskapet hadde 1 ansatt i 2016 som er mann. Styret anser arbeidsmiljøet i selskapet som bra. Det er ikke iverksatt spesielle tiltak i denne forbindelse.


Ansatte/innleid hjelp i virksomheten har ikke vært utsatt for ulykker eller skader i forbindelse med utførelsen av sitt arbeid.

### LIKESTILLING


Selskapet hadde ved årets utløp 1 ansatt, som er en mann. Selskapets personalpolitikk anses for å være kjønnsnøytral på alle områder. Styret består av 3 personer, hvorav 0 er kvinner.


### YTRE MILJØ

Selskapet driver ikke virksomhet som forurenser det ytre miljøet.

  
Per Reinert Gårseth  
styremedlem

Bergen, 30.05.2017  
Styret i BIM Prosjektering AS

  
Priidu Lõkk  
daglig leder/styremedlem


  
Magnus Thunestvedt  
styreleder




## BALANSE


### BIM PROSJEKTERING AS

EGENKAPITAL OG GJELD	Note	2016	2015
<b>INNSKUTT EGENKAPITAL</b>			
Aksjekapital	5	485 000	500 000
Overkurs		30 000	15 000
Sum innskutt egenkapital		515 000	515 000
<b>OPPTJENT EGENKAPITAL</b>			
Udekket tap		-368 057	-186 641
Sum opptjent egenkapital		-368 057	-186 641
Sum egenkapital	4	146 943	328 359
<b>GJELD</b>			
<b>AVSETNING FOR FORPLIKTELSE</b>			
<b>ANNEN LANGSIKTIG GJELD</b>			
<b>KORTSIKTIG GJELD</b>			
Leverandørgjeld		15 588	794
Skyldig offentlige avgifter		56 549	16 105
Annen kortsiktig gjeld		38 400	0
Sum kortsiktig gjeld		110 537	16 899
Sum gjeld		110 537	16 899
Sum egenkapital og gjeld		57 879	45 460

  
Per Reinert Gårseth  
styremedlem

Bergen, 30.05.2017  
Styret i BIM Prosjektering AS

  
Priidu Lokk  
daglig leder/styremedlem

  
Magnus Thunestvedt  
styreleder