



ÅRSREGNSKAPET FOR REGNSKAPSÅRET 2020 - GENERELL INFORMASJON

Enheten

Organisasjonsnummer: 986 401 598
Organisasjonsform: Ansvarlig selskap, delt ansvar
Foretaksnavn: SPAREBANK 1 UTVIKLING DA
Forretningsadresse: Hammersborggata 11
0181 OSLO

Regnskapsår

Årsregnskapets periode: 01.01.2020 - 31.12.2020

Konsern

Mørselskap i konsern: Ja
Konsernregnskap lagt ved: Ja

Regnskapsregler

Regler for små foretak benyttet: Nei
Benyttet ved utarbeidelsen av årsregnskapet til selskapet: Regnskapslovens alminnelige regler
Benyttet ved utarbeidelsen av årsregnskapet til konsernet: Regnskapslovens alminnelige regler

Årsregnskapet fastsatt av kompetent organ

Bekreftet av representant for selskapet: Nina Halsten
Dato for fastsettelse av årsregnskapet: 12.04.2021

Grunnlag for avgivelse

År 2020: Årsregnskapet er elektronisk innlevert
År 2019: Tall er hentet fra elektronisk innlevert årsregnskap fra 2020

Det er ikke krav til at årsregnskapet m.v. som sendes til Regnskapsregisteret er undertegnet. Kontrollen på at dette er utført ligger hos revisor/enhetens øverste organ. Sikkerheten ivaretas ved at innsender har rolle/rettighet for innsending av årsregnskapet via Altinn, og ved at det bekreftes at årsregnskapet er fastsatt av kompetent organ.

Brønnøysundregistrene, 25.05.2022



Resultatregnskap

Beløp i: NOK	Note	2020	2019
RESULTATREGNSKAP			
Inntekter			
Annen driftsinntekt		1 327 537 000	1 138 969 000
Sum inntekter		1 327 537 000	1 138 969 000
Kostnader			
Lønnskostnad		427 704 000	376 971 000
Avskrivning på varige driftsmidler og immaterielle eiendeler		217 100 000	210 285 000
Nedskrivning av varige driftsmidler og immaterielle eiendeler		41 220 000	5 807 000
Annen driftskostnad		612 672 000	540 875 000
Sum kostnader		1 298 696 000	1 133 938 000
Driftsresultat		28 841 000	5 031 000
Finansinntekter og finanskostnader			
Annen renteinntekt		413 000	1 578 000
Annen finansinntekt		6 000	7 000
Sum finansinntekter		419 000	1 585 000
Annen rentekostnad		17 879 000	20 279 000
Sum finanskostnader		17 879 000	20 279 000
Netto finans		-17 460 000	-18 694 000
Ordinært resultat før skattekostnad		11 381 000	-13 663 000
Ordinært resultat etter skattekostnad		11 381 000	-13 663 000
Årsresultat		11 381 000	-13 663 000
Overføringer og disponeringer			
Overføringer til/fra annen egenkapital		11 381 000	-13 663 000
Sum overføringer og disponeringer		11 381 000	-13 663 000



Balanse

Beløp i: NOK	Note	2020	2019
BALANSE - EIENDELER			
Anleggsmidler			
Immaterielle eiendeler			
Forskning og utvikling		653 644 000	692 254 000
Sum immaterielle eiendeler		653 644 000	692 254 000
Varige driftsmidler			
Driftsløsøre, inventar, verktøy, kontormaskiner og lignende		67 740 000	68 815 000
Sum varige driftsmidler		67 740 000	68 815 000
Finansielle anleggsmidler			
Investering i datterselskap		52 374 000	52 374 000
Sum finansielle anleggsmidler		52 374 000	52 374 000
Sum anleggsmidler		773 758 000	813 443 000
Omløpsmidler			
Varer			
Fordringer			
Andre fordringer		134 016 000	134 345 000
Sum fordringer		134 016 000	134 345 000
Investeringer			
Investeringer		30 000	
Sum investeringer		30 000	
Bankinnskudd, kontanter og lignende			
Bankinnskudd, kontanter og lignende		75 965 000	68 470 000
Sum bankinnskudd, kontanter og lignende		75 965 000	68 470 000
Sum omløpsmidler		210 011 000	202 815 000
SUM EIENDELER		983 769 000	1 016 258 000



Balanse

Beløp i: NOK	Note	2020	2019
BALANSE - EGENKAPITAL OG GJELD			
Egenkapital			
Innskutt egenkapital			
Selskapskapital		101 466 000	101 466 000
Sum innskutt egenkapital		101 466 000	101 466 000
Opptjent egenkapital			
Annen egenkapital		50 566 000	39 185 000
Sum opptjent egenkapital		50 566 000	39 185 000
Sum egenkapital		152 032 000	140 651 000
Gjeld			
Langsiktig gjeld			
Pensjonsforpliktelser		1 851 000	1 576 000
Sum avsetninger for forpliktelser		1 851 000	1 576 000
Annen langsiktig gjeld			
Gjeld til kredittinstitusjoner		610 000 000	610 000 000
Sum annen langsiktig gjeld		610 000 000	610 000 000
Sum langsiktig gjeld		611 851 000	611 576 000
Kortsiktig gjeld			
Annen kortsiktig gjeld		219 886 000	264 031 000
Sum kortsiktig gjeld		219 886 000	264 031 000
Sum gjeld		831 737 000	875 607 000
SUM EGENKAPITAL OG GJELD		983 769 000	1 016 258 000



Konsernets resultatregnskap

Beløp i: NOK	Note	2020	2019
RESULTATREGNSKAP			
Inntekter			
Salgsinntekt		1 567 219 000	1 379 397 000
Sum inntekter		1 567 219 000	1 379 397 000
Kostnader			
Lønnskostnad		481 395 000	430 768 000
Avskrivning på varige driftsmidler og immaterielle eiendeler		223 534 000	215 736 000
Nedskrivning av varige driftsmidler og immaterielle eiendeler		42 570 000	5 807 000
Annen driftskostnad		788 170 000	722 001 000
Sum kostnader		1 535 669 000	1 374 312 000
Driftsresultat		31 550 000	5 085 000
Finansinntekter og finanskostnader			
Annen renteinntekt		742 000	2 123 000
Annen finansinntekt		6 000	7 000
Sum finansinntekter		748 000	2 130 000
Annen rentekostnad		17 923 000	20 410 000
Sum finanskostnader		17 923 000	20 410 000
Netto finans		-17 175 000	-18 280 000
Ordinært resultat før skattekostnad		14 375 000	-13 195 000
Skattekostnad på ordinært resultat		1 162 000	555 000
Ordinært resultat etter skattekostnad		13 213 000	-13 750 000
Årsresultat		13 213 000	-13 750 000
Overføringer og disponeringer			
Overføringer til/fra annen egenkapital		13 213 000	-13 750 000
Sum overføringer og disponeringer		13 213 000	-13 750 000



Konsernets balanse

Beløp i: NOK	Note	2020	2019
BALANSE - EIENDELER			
Anleggsmidler			
Immaterielle eiendeler			
Forskning og utvikling		673 877 000	710 077 000
Utsatt skattefordel			394 000
Sum immaterielle eiendeler		673 877 000	710 471 000
Varige driftsmidler			
Driftsløsøre, inventar, verktøy, kontormaskiner og lignende		68 714 000	69 822 000
Sum varige driftsmidler		68 714 000	69 822 000
Sum anleggsmidler		742 591 000	780 293 000
Omløpsmidler			
Varer			
Fordringer			
Andre fordringer		151 536 000	163 612 000
Sum fordringer		151 536 000	163 612 000
Investeringer			
Investeringer		30 000	
Sum investeringer		30 000	
Bankinnskudd, kontanter og lignende			
Bankinnskudd, kontanter og lignende		190 812 000	129 977 000
Sum bankinnskudd, kontanter og lignende		190 812 000	129 977 000
Sum omløpsmidler		342 378 000	293 589 000
SUM EIENDELER		1 084 969 000	1 073 882 000

BALANSE - EGENKAPITAL OG GJELD

Egenkapital



Konsernets balanse

Beløp i: NOK	Note	2020	2019
Innskutt egenkapital			
Selskapskapital		101 466 000	101 466 000
Sum innskutt egenkapital		101 466 000	101 466 000
Opptjent egenkapital			
Annen egenkapital		60 198 000	46 984 000
Sum opptjent egenkapital		60 198 000	46 984 000
Sum egenkapital		161 664 000	148 450 000
Gjeld			
Langsiktig gjeld			
Pensjonsforpliktelser		1 851 000	1 576 000
Utsatt skatt		32 000	
Sum avsetninger for forpliktelser		1 883 000	1 576 000
Annen langsiktig gjeld			
Gjeld til kredittinstitusjoner		610 000 000	610 000 000
Sum annen langsiktig gjeld		610 000 000	610 000 000
Sum langsiktig gjeld		611 883 000	611 576 000
Kortsiktig gjeld			
Betalbar skatt		737 000	4 000
Annen kortsiktig gjeld		310 685 000	313 852 000
Sum kortsiktig gjeld		311 422 000	313 856 000
Sum gjeld		923 305 000	925 432 000
SUM EGENKAPITAL OG GJELD		1 084 969 000	1 073 882 000



KPMG AS
Sørkedalsveien 6
Postboks 7000 Majorstuen
0306 Oslo

Telephone +47 45 40 40 63
Fax
Internet www.kpmg.no
Enterprise 935 174 627 MVA

Til selskapsmøtet i SpareBank 1 Utvikling DA

Uavhengig revisors beretning

Uttalelse om revisjonen av årsregnskapet

Konklusjon

Vi har revidert SpareBank 1 Utvikling DAs årsregnskap som viser et overskudd i selskapsregnskapet på kr 11 381 000 og et overskudd i konsernregnskapet på kr 13 213 000. Årsregnskapet består av:

- selskapsregnskapet, som består av balanse per 31. desember 2020, resultatregnskap og kontantstrømpoppstilling for regnskapsåret avsluttet per denne datoen og noter til årsregnskapet, herunder et sammendrag av viktige regnskapsprinsipper, og
- konsernregnskapet, som består av balanse per 31. desember 2020, resultatregnskap og kontantstrømpoppstilling for regnskapsåret avsluttet per denne datoen og noter til årsregnskapet, herunder et sammendrag av viktige regnskapsprinsipper.

Etter vår mening:

- er årsregnskapet avgitt i samsvar med lov og forskrifter
- gir det medfølgende selskapsregnskapet et rettviseende bilde av den finansielle stillingen til SpareBank 1 Utvikling DA per 31. desember 2020 og av selskapets resultater og kontantstrømmer for regnskapsåret som ble avsluttet per denne datoen i samsvar med regnskapslovens regler og god regnskapsikk i Norge.
- gir det medfølgende konsernregnskapet et rettviseende bilde av den finansielle stillingen til konsernet SpareBank 1 Utvikling DA per 31. desember 2020 og av konsernets resultater og kontantstrømmer for regnskapsåret som ble avsluttet per denne datoen i samsvar med regnskapslovens regler og god regnskapsikk i Norge.

Grunnlag for konklusjonen

Vi har gjennomført revisjonen i samsvar med lov, forskrift og god revisjonsskikk i Norge, herunder de internasjonale revisjonsstandardene International Standards on Auditing (ISA-ene). Våre oppgaver og plikter i henhold til disse standardene er beskrevet i Revisors oppgaver og plikter ved revisjon av årsregnskapet. Vi er uavhengige av selskapet og konsernet slik det kreves i lov og forskrift, og har overholdt våre øvrige etiske forpliktelser i samsvar med disse kravene. Etter vår oppfatning er innhentet revisjonsbevis tilstrekkelig og hensiktsmessig som grunnlag for vår konklusjon.

Øvrig informasjon

Ledelsen er ansvarlig for øvrig informasjon. Øvrig informasjon omfatter informasjon i årsrapporten bortsett fra årsregnskapet og den tilhørende revisjonsberetningen.

Vår uttalelse om revisjonen av årsregnskapet dekker ikke øvrig informasjon, og vi attesterer ikke den øvrige informasjonen.

KPMG AS, a Norwegian limited liability company and member firm of the KPMG network of independent member firms affiliated with KPMG International Cooperative ("KPMG International"), a Swiss entity.

Statsautoriserede revisorer - medlemmer av Den norske Revisorforening

Offices in:

Oslo	Elverum	Mo i Rana	Stord
Alta	Frimnes	Molde	Strømme
Arendal	Hamar	Skien	Tromsø
Bergen	Haugesund	Sandefjord	Trondheim
Bodo	Knarvik	Sandnessjøen	Tynset
Drammen	Kristiansand	Slavanger	Ålesund

Penneo Dokumentnøkkel: Z1WC3-51YZZ-TX6OJ-6D30W-NC0H6-S4GJH



Revisors beretning - 2020
SpareBank 1 Utvikling DA

I forbindelse med revisjonen av årsregnskapet er det vår oppgave å lese øvrig informasjon med det formål å vurdere hvorvidt det foreligger vesentlig inkonsistens mellom øvrig informasjon og årsregnskapet, kunnskap vi har opparbeidet oss under revisjonen, eller hvorvidt den tilsynelatende inneholder vesentlig feilinformasjon.

Dersom vi konkluderer med at den øvrige informasjonen inneholder vesentlig feilinformasjon er vi pålagt å rapportere det. Vi har ingenting å rapportere i så henseende.

Styrets og daglig leders ansvar for årsregnskapet

Styret og daglig leder (ledelsen) er ansvarlig for å utarbeide årsregnskapet i samsvar med lov og forskrifter, herunder for at det gir et rettviseende bilde i samsvar med regnskapslovens regler og god regnskapsskikk i Norge. Ledelsen er også ansvarlig for slik intern kontroll som den finner nødvendig for å kunne utarbeide et årsregnskap som ikke inneholder vesentlig feilinformasjon, verken som følge av misligheter eller utilsiktede feil.

Ved utarbeidelsen av årsregnskapet er ledelsen ansvarlig for å ta standpunkt til selskapets og konsernets evne til fortsatt drift, og på tilbørlig måte å opplyse om forhold av betydning for fortsatt drift. Forutsetningen om fortsatt drift skal legges til grunn for årsregnskapet så lenge det ikke er sannsynlig at virksomheten vil bli avviklet.

Revisors oppgaver og plikter ved revisjonen av årsregnskapet

Vårt mål med revisjonen er å oppnå betryggende sikkerhet for at årsregnskapet som helhet ikke inneholder vesentlig feilinformasjon, verken som følge av misligheter eller utilsiktede feil, og å avgi en revisjonsberetning som inneholder vår konklusjon. Betryggende sikkerhet er en høy grad av sikkerhet, men ingen garanti for at en revisjon utført i samsvar med lov, forskrift og god revisjonsskikk i Norge, herunder ISA-ene, alltid vil avdekke vesentlig feilinformasjon som eksisterer. Feilinformasjon kan oppstå som følge av misligheter eller utilsiktede feil. Feilinformasjon blir vurdert som vesentlig dersom den enkeltvis eller samlet med rimelighet kan forventes å påvirke økonomiske beslutninger som brukerne foretar basert på årsregnskapet.

Som del av en revisjon i samsvar med lov, forskrift og god revisjonsskikk i Norge, herunder ISA-ene, utøver vi profesjonelt skjønn og utviser profesjonell skepsis gjennom hele revisjonen. I tillegg:

- identifiserer og anslår vi risikoen for vesentlig feilinformasjon i regnskapet, enten det skyldes misligheter eller utilsiktede feil. Vi utformer og gjennomfører revisjonshandlinger for å håndtere slike risikoer, og innhenter revisjonsbevis som er tilstrekkelig og hensiktsmessig som grunnlag for vår konklusjon. Risikoen for at vesentlig feilinformasjon som følge av misligheter ikke blir avdekket, er høyere enn for feilinformasjon som skyldes utilsiktede feil, siden misligheter kan innebære samarbeid, forfalskning, bevisste utelatelser, uriktige fremstillinger eller overstyring av internkontroll.
- opparbeider vi oss en forståelse av den interne kontroll som er relevant for revisjonen, for å utforme revisjonshandlinger som er hensiktsmessige etter omstendighetene, men ikke for å gi uttrykk for en mening om effektiviteten av selskapets og konsernets interne kontroll.
- evaluerer vi om de anvendte regnskapsprinsippene er hensiktsmessige og om regnskapsestimatene og tilhørende noteopplysninger utarbeidet av ledelsen er rimelige.
- konkluderer vi på hensiktsmessigheten av ledelsens bruk av fortsatt drift-forutsetningen ved avleggelsen av regnskapet, basert på innhentede revisjonsbevis, og hvorvidt det foreligger vesentlig usikkerhet knyttet til hendelser eller forhold som kan skape tvil av betydning om selskapets og konsernets evne til fortsatt drift. Dersom vi konkluderer med at det eksisterer vesentlig usikkerhet, kreves det at vi i revisjonsberetningen henleder oppmerksomheten på tilleggsopplysningene i regnskapet, eller, dersom slike tilleggsopplysninger ikke er tilstrekkelige, at vi modifierer vår konklusjon om årsregnskapet og årsberetningen. Våre konklusjoner er basert på revisjonsbevis innhentet inntil datoen for revisjonsberetningen. Etterfølgende hendelser eller forhold kan imidlertid medføre at selskapet og konsernet ikke fortsetter driften.

Penneo Dokumentnøkkel: ZIWC3-5IVZ2-TX6OJ-6D30W-NC0H6-S4GJH



Revisors beretning - 2020
SpareBank 1 Utvikling DA

- evaluerer vi den samlede presentasjonen, strukturen og innholdet, inkludert tilleggsopplysningene, og hvorvidt årsregnskapet representerer de underliggende transaksjonene og hendelsene på en måte som gir et rettvisende bilde.
- innhenter vi tilstrekkelig og hensiktsmessig revisjonsbevis vedrørende den finansielle informasjonen til enhetene eller forretningsområdene i konsernet for å kunne gi uttrykk for en mening om det konsoliderte regnskapet. Vi er ansvarlige for å lede, følge opp og gjennomføre konsernrevisjonen. Vi alene er ansvarlige for vår revisjonskonklusjon.

Vi kommuniserer med styret blant annet om det planlagte omfanget av revisjonen og til hvilken tid revisjonsarbeidet skal utføres. Vi utveksler også informasjon om forhold av betydning som vi har avdekket i løpet av revisjonen, herunder om eventuelle svakheter av betydning i den interne kontrollen.

Uttalelse om andre lovmessige krav

Konklusjon om årsberetningen

Basert på vår revisjon av årsregnskapet som beskrevet ovenfor, mener vi at opplysningene i årsberetningen om årsregnskapet, forutsetningen om fortsatt drift og forslaget til resultatdisponering er konsistente med årsregnskapet og i samsvar med lov og forskrifter.

Konklusjon om registrering og dokumentasjon

Basert på vår revisjon av årsregnskapet som beskrevet ovenfor, og kontrollhandlinger vi har funnet nødvendig i henhold til internasjonal standard for attestasjonsoppdrag (ISAE) 3000 «Attestasjonsoppdrag som ikke er revisjon eller forenklet revisorkontroll av historisk finansiell informasjon», mener vi at ledelsen har oppfylt sin plikt til å sørge for ordentlig og oversiktlig registrering og dokumentasjon av selskapets regnskapsopplysninger i samsvar med lov og god bokføringsskikk i Norge.

Oslo, 7. april 2021
KPMG AS

Geir Moen
Statsautorisert revisor
(elektronisk signert)

Penneo Dokumentnøkkel: Z1WC3-51VZ2-TX6OJ-6D30W-NC0H6-S4GJH



PENNEO

Signaturene i dette dokumentet er juridisk bindende. Dokument signert med "Penneo™ - sikker digital signatur".
De signerende parter sin identitet er registrert, og er listet nedenfor.

"Med min signatur bekrefter jeg alle datoer og innholdet i dette dokument."

Geir Moen

Partner

På vegne av: KPMG AS

Serienummer: 9578-5999-4-2322213

IP: 80.232.xxx.xxx

2021-04-07 14:28:51Z



Penneo Dokumentnøkkel: Z1WC3-51VZ2-TX6OJ-6D30W-NC0H6-S4GJH

Dokumentet er signert digitalt, med **Penneo.com**. Alle digitale signatur-data i dokumentet er sikret og validert av den datamaskin-utregnede hash-verdien av det opprinnelige dokument. Dokumentet er låst og tids-stemplet med et sertifikat fra en betrodd tredjepart. All kryptografisk bevis er integrert i denne PDF, for fremtidig validering (hvis nødvendig).

Hvordan bekrefter at dette dokumentet er originalen?

Dokumentet er beskyttet av ett Adobe CDS sertifikat. Når du åpner dokumentet i

Adobe Reader, skal du kunne se at dokumentet er sertifisert av **Penneo e-signature service <penneo@penneo.com>**. Dette garanterer at innholdet i dokumentet ikke har blitt endret.

Det er lett å kontrollere de kryptografiske beviser som er lokalisert inne i dokumentet, med Penneo validator - <https://penneo.com/validate>



Årsrapport 2020 for SpareBank 1 Utvikling DA og konsern.pdf

Signers:

Name	Method	Date
Aass, Øyvind	BANKID_MOBILE	2021-03-18 11:27 GMT+1
Gundersen, Anne	BANKID_MOBILE	2021-03-18 11:29 GMT+1
Heiberg, Richard Herman	BANKID	2021-03-18 13:29 GMT+1
Janson, Jan-Frode	BANKID_MOBILE	2021-03-18 15:01 GMT+1
Ulriksen, Liv Bortne	BANKID_MOBILE	2021-03-19 15:20 GMT+1
Kleiven, Per Ivar	BANKID_MOBILE	2021-03-22 12:52 GMT+1
Præsthus, Henrik Furdman	BANKID_MOBILE	2021-03-22 21:19 GMT+1
Moldestad, Vibeke Thorin	BANKID_MOBILE	2021-03-23 15:10 GMT+1
Fasmer, Benedicte S	BANKID_MOBILE	2021-03-30 09:55 GMT+2

This document package contains:

- Front page (this page)
- The original document(s)
- The electronic signatures. These are not visible in the document, but are electronically integrated.



This file is sealed with a digital signature.
The seal is a guarantee for the authenticity
of the document.

Document ID:
38745EBDFD0844E699D955896D6B2A84

THE SIGNED DOCUMENT FOLLOWS ON THE NEXT PAGE >



TRONNES

SpareBank 1 Utvikling

rapport



SpareBank 1



This file is sealed with a digital signature.
The seal is a guarantee for the authenticity
of the document.

Document ID
38745EBDFD0844E699D955896D6B2A64



INNHold

Styrets årsberetning for SpareBank 1 Utvikling	3
Resultatregnskap	8
Balanse	9
Egenkapital	10
Kontantstrømoppstilling	11
Noter til regnskapet:	
- Note 1 Generell informasjon	12
- Note 2 Regnskapsprinsipper	12
- Note 3 Inntekter	14
- Note 4 Driftskostnader	15
- Note 5 Pensjoner	15
- Note 6 Skatt	16
- Note 7 Immaterielle eiendeler	18
- Note 8 Investering i datterselskaper	19
- Note 9 Eiendom, anlegg og utstyr	20
- Note 10 Andre eiendeler	21
- Note 11 Kontanter og bankinnskudd	21
- Note 12 Langsiktig gjeld	21
- Note 13 Andre forpliktelser	21
- Note 14 Vesentlige transaksjoner med nærstående parter	22
Revisjonsberetning	
Revisjonsutvalget	24
Risikoutvalget	25
Godtgjørelsesutvalget	26



This file is sealed with a digital signature.
The seal is a guarantee for the authenticity
of the document.

Document ID
38745EBDFD0844E699D955896D6B2A64

Styrets årsberetning for 2020 SpareBank 1 Utvikling konsern

SpareBank 1 Utvikling - virksomhet og aktiviteter

Om virksomheten

SpareBank 1 Utvikling DA er et innovasjons-, utviklings-, forvaltnings- og driftsselskap for tjenester og løsninger i SpareBank 1-alliansen. SpareBank 1 Utvikling DA har kontoradresse i Oslo.

SpareBank 1 Utvikling DA hadde følgende eierstruktur per 31.12.2020:

	Eierandel
SpareBank 1 SR-Bank ASA	18 %
SpareBank 1 SMN	18 %
SpareBank 1 Nord-Norge	18 %
Samarbeidende Sparebanker Utvikling DA	18 %
Sparebank 1 Østlandet	18 %
SpareBank 1 Gruppen AS	10 %

SpareBank 1 Utvikling DA har følgende heleide datterselskaper per 31.12.2020:

SpareBank 1 Kundesenter AS
SpareBank 1 Verdipapirservice AS
EiendomsMegler 1 Norge AS

SpareBank 1-bankene forener kreftene i en felles satsning innen sparing, og etablerer et felleseid selskap i SpareBank 1 Forvaltning AS. Det vil påvirke datterselskapet SpareBank 1 Verdipapirservice AS når transaksjonen er godkjent av myndighetene.

Utover forhold som er nevnt i beretningen er det ikke inntrådt hendelser etter utgangen av regnskapsåret som medfører endringer i selskapets økonomiske stilling. Det fremlagte resultatregnskap og balanse med noter gir etter styrets oppfatning fyllestgjørende informasjon om driften og om selskapets stilling ved årsskiftet. Styret mener det er grunnlag for fortsatt drift, og regnskapet er avlagt under forutsetning om dette.

Resultat, balanse og kontantstrøm

Regnskapet til SpareBank 1 Utvikling DA viser et overskudd på 11,4 mill. kroner, som foreslås overført til annen egenkapital.

Selskapet ble tidligere drevet etter et null-profittprinsipp, dvs. at utgifter i sin helhet ble dekket av innbetalte refusjoner fra eierbankene og andre refusjoner fra selskaper i alliansen. Denne

modellen har blitt endret i 2020, hvor selskapet har lagt til et risikopåslag på «direkte leveranser» utenfor fellesbudsjettet. I 2020 ble det innbetalt et beløp på 920,1 mill. kroner fra eierbankene til dekning av kostnader knyttet til felles leveranser. Innbetalingene foretas kvartalsvis. Ved en eventuell kortsiktig manglende likviditet dekkes dette opp av kassekreditt. SpareBank 1 Utvikling DA leverer i tillegg til fellesleveransene også tjenester til enkeltelskaper i alliansen. Det var i 2020 inntekter fra slike «direkte leveranser» på 405,5 mill. kroner. Inkludert utbytte fra datterselskap på 1,9 mill. kroner var den totale inntekten på 1.327,5 mill. kroner.

Den kortsiktige gjelden per 31.12.2020 utgjorde 219,9 mill. kroner. SpareBank 1 Utvikling DA har en langsiktig gjeld til SpareBank 1 Østlandet på 610,0 mill. kroner, samt pensjonsforpliktelser på 1,9 mill. kroner. Lånet har forfall 01.10.2021. Den største posten i balansen er immaterielle eiendeler på 653,6 mill. kroner.

Bankinnskudd utgjorde 76,0 mill. kroner, noe som er en økning på 7,5 mill. kroner siden utgangen av 2019. Av kassakreditten på 60 mill. kroner var det benyttet 40,2 mill. kroner per 31.12.2020.

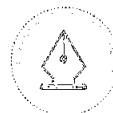
Selskapets totale egenkapital utgjorde 152,0 mill. kroner per 31.12.2020. Selskapet hadde en opptjent egenkapital ved utgangen av 2020 på 50,6 mill. kroner.

SpareBank 1 Utvikling konsern sitt regnskap viser et overskudd på 13,2 mill. kroner. Den totale egenkapitalen til konsernet utgjorde 161,7 mill. kroner per 31.12.2020, med en opptjent egenkapital på 60,2 mill. kroner.

FORRETNINGSOMRÅDER – RESULTATER OG NØKKELTALL

SpareBank 1 Verdipapirservice AS

SpareBank 1 Verdipapirservice AS leverer den tekniske plattformen for kjøp, salg og bytter av verdipapirfond til betjent og selvbetjent kanal. I tillegg er man registerfører for fondene og nominee for bankenes kunder. SpareBank 1 Verdipapirservice AS mottar ordre om tegning og innløsning fra bankene, som formidler ordren til fondsleverandøren. Selskapet mottar provisjon fra fondsleverandøren, som videreformidles til bankene.



This file is sealed with a digital signature. The seal is a guarantee for the authenticity of the document.

Document ID
38745EBDFD0844E699D955896D6B2A64

Resultatutvikling:

NOK 1 000		2019
Sum inntekter		168 568
Sum kostnader		166 506
Driftsresultat		2 063
Netto finanskostnader		497
Resultat før skatt		2 560
Skatt		-640
Resultat etter skatt		1 920

Resultat etter skatt ble 1,8 mill. kroner i 2020. I 2020 ble det utbetalt et utbytte på 1,9 mill. kroner til SpareBank 1 Utvikling DA.

EiendomsMegler 1 Norge AS

EiendomsMegler 1 Norge AS har ansvaret for ledelse og administrasjon av samarbeidet i EiendomsMegler 1-alliansen. EiendomsMegler 1-alliansen består av 12 eiendomsmeglerselskap som helt eller delvis eies av banker i SpareBank 1-alliansen. Samarbeidsområdene omfatter i hovedsak utvikling og profilering av merkevaren EiendomsMegler 1, utvikling og deling av kompetanse og beste praksis, felles innkjøpsordning, IT-løsninger, samt utvikling av konsepter og helhetlige løsninger til beste for kundene.

Resultatutvikling:

NOK 1 000		2019
Sum inntekter		16 715
Sum kostnader		17 046
Driftsresultat		-330
Netto finanskostnader		-31
Resultat før skatt		-362
Skatt		80
Resultat etter skatt		-282

Resultat etter skatt ble et overskudd på 1,9 mill. kroner i 2020, en forbedring på 2,2 mill. kroner fra året før. EiendomsMegler 1 Norge AS' inntekter kommer gjennom innbetalinger fra EiendomsMegler 1-selskapene i Norge, og er basert på disse selskapenes inntekter. Det ble inngått en ny allianseavtale ved inngangen til 2020, der det blant annet ble innført en tjenestekatalog og endret prismodell. Overskuddet i 2020 er et resultat av at enkelte aktiviteter er flyttet til 2021 og midlene vil bli benyttet til videreføringen i 2021.

SpareBank 1 Kundesenter AS

SpareBank 1 Kundesenter AS bistår bankene i alliansen med utvidede åpningstider. Samtlige banker, samt noen av selskapene i alliansen, benytter seg av felles kundesenter sine tjenester.

I 2020 behandlet selskapet totalt 486.366 henvendelser, det er 6% flere enn i 2019. Felles kundesenter håndterer kunder via telefon, Chat og sosiale media.

Resultatutvikling:

NOK 1 000		2019
Sum inntekter		68 173
Sum kostnader		68 127
Driftsresultat		46
Netto finanskostnader		-51
Resultat før skatt		-5
Skatt		5
Resultat etter skatt		0

Resultatet etter skatt ble null kroner i 2020. Selskapets forretningsmodell er at overskudd/underskudd skal fordeles på brukerne av selskapet.

Risiko

Sparebank 1 Utvikling DA sitt forretningsformål er å utvikle, drive frem og koordinere deltakernes fellesoppgaver i alliansen. Etterspørsel av selskapets direkte leveranser er økende, og selskapet har for 2020 implementert ny forretningsmodell som reduserer potensiell markedsrisiko knyttet til dette.

Sparebank 1 Utvikling DA er eksponert for operasjonell risiko, og det er etablert prosesser og rutiner for å overvåke, håndtere og rapportere denne type risiko.

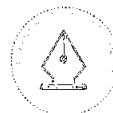
Sparebank 1 Utvikling DA yter ingen kreditt og det er derfor ikke forbundet kredittrisiko med selskapets virksomhet. Gjennom gjensidige avtaler er deltakerne bundet til å dekke selskapets forpliktelser, slik at selskapet har heller ikke likviditetsrisiko. Dette gjelder også SpareBank 1 Kundesenter AS.

Kredittrisikoen til det heleide datterselskapet SpareBank 1 Verdipapirservice AS begrenses til tap av egne innskudd i norske banker. For å redusere denne risikoen er innskudd fordelt på to norske banker.

Finansiell risiko for det heleide datterselskapet EiendomsMegler 1 Norge AS vurderes samlet som lav.

Organisasjon, arbeidsmiljø og likestilling

SpareBank 1 Utvikling konsern hadde per 31.12.2020 totalt 439 faste ansatte. Morselskapet hadde 371 faste ansatte (370 årsverk). Den kontinuerlige økningen i antall fast ansatte de siste årene er en ønsket utvikling for å styrke vår interne kompetanse og samtidig redusere våre kostnader ved mindre konsulentkjøp. De



This file is sealed with a digital signature. The seal is a guarantee for the authenticity of the document.

Document ID
38745EBDFD0844E699D955896D6B2A64

siste par års fokuserte arbeid på å styrke vår attraktivitet som arbeidsgiver har gitt gode resultater.

Arbeidsmiljøet i selskapet vurderes å være godt, også gjennom pandemiåret 2020. Til tross for en stor og plutselig endring i arbeidssituasjonen, med mange på hjemmekontor, har selskapet levert gode tjenester til kundene. Det er gjennomført flere temperaturmålinger gjennom året og ledelsen har god oversikt over både utfordringer og styrker i organisasjonen. Selskapets turnover er lav.

Samarbeidet med de ansattes organisasjoner har vært godt og konstruktivt gjennom hele året. Selskapet har bedriftsavtale med LO Finans og Finansforbundet.

SpareBank 1 Utvikling DA har det laveste sykefraværet på flere år. Gjennomsnittlig fravær var i 2020, 3,6 % fordelt på henholdsvis 2,9 % legemeldt og 0,7 % egenmeldt fravær. Selskapet har kontinuerlig fokus på sykefraværsoppfølging og forebyggende arbeid.

I selskapets etiske retningslinjer er det fastsatt regler for hvordan ansatte og tillitsvalgte skal varsle dersom de får kunnskap om forhold som er i strid med lover, forskrifter eller selskapets interne regler. For 2020 ble det ikke varslet noen saker i eksisterende varslingsrutine.

I alle utviklingsprosesser i organisasjonen, inkl. rekruttering, vektlegges fokus på å fremme likestilling og hindre diskriminering, og slik ivareta vår aktivitetsplikt som arbeidsgiver. Selskapet har det siste året satt økt fokus på tematikken gjennom både undersøkelser i organisasjonen, tettere oppfølging fra leder og verneombud samt gjennom fokuset på bærekraft. Selskapet får god tilbakemelding på blant annet i hvor stor grad man gjør det mulig å kombinere arbeid og familieliv samt tilbyr utviklingsmuligheter. Selskapet fremmer stadig flere interne kandidater. Ved utgangen av 2020 hadde selskapet ansatte med 14 ulike nasjonaliteter (en oppgang på 4 fra 2019). De områdene hvor vi har mest ugjort er for de med funksjonsnedsettelse og de med begrensede norskkunnskaper, og vi planlegger derfor økt fokus på det gjennom 2021.

Av de ansatte i SpareBank 1 Utvikling DA var 32 % kvinner og 68 % menn pr 31.12.2020. For SpareBank 1 Utvikling DA var kvinners andel av menns lønn 101 % i 2020, noe som er unikt. Gjennomsnittet i finansbransjen i 2019 var ifølge Finans Norge 82 %. Selskapet har svært få ansatte med reduserte stillinger og ufrivillig deltidsarbeid.

Det fokuseres på at fordeling av kjønn blant ledere gjenspeiler den generelle kjønns sammensetningen i selskapet. Andelen kvinner i selskapets øverste ledergruppe var 38 % i 2020. På nivåene 1-3 i organisasjonen var andelen kvinnelige ledere 40 % ved årsslutt. På mer operativt nivå er andelen kvinnelige ledere fortsatt noe lavere enn ønskelig, selv om den er økende. Det skyldes at menn generelt er kraftig overrepresentert i utviklingsmiljøer, både i bransjen og hos

SpareBank 1 Utvikling DA, noe som naturlig nok også påvirker det nærmeste ledernivået. Totalt er andelen kvinner i lederstillinger i selskapet 29,2%.

Bærekraft

SpareBank 1 Utvikling konsern har en begrenset påvirkning på miljøet – både direkte og indirekte. Dette gjelder blant annet gjennom avfall, energibruk, reisevirksomhet, transport, materialvalg, innkjøp og vannforbruk.

Bærekraft i innkjøp omhandler leverandørenes arbeid med miljø, sosiale forhold og etisk forretningsvirksomhet. SpareBank 1 Utvikling DA stiller krav til leverandørene om at de har retningslinjer innen bærekraft, og at disse skal omsettes til handling. SpareBank 1 Utvikling DA har avtaler med 249 leverandører som leverer tjenester til SpareBank 1-bankene og -selskapene. Det er utarbeidet verktøy for å risikovurdere leverandørenes negative påvirkning av miljø, sosiale forhold og etisk forretningsvirksomhet. På bakgrunn av vurderingen følger selskapet opp leverandører med økt risiko for negativ påvirkning for å sikre at de jobber systematisk og praktisk med bærekraft. Dette gjelder både eksisterende og nye leverandører. Der selskapet finner mangelfulle forhold inngår selskapet en dialog med leverandøren for å sikre at kravene oppfylles.

Styret og selskapsledelse

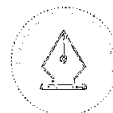
Styret i SpareBank 1 Utvikling DA består av de administrerende direktørene i SpareBank 1 SMN, SpareBank 1 Nord-Norge, SpareBank 1 SR-Bank ASA og SpareBank 1 Østlandet samt styreleder i Samarbeidende Sparebanker Utvikling DA. Videre består styret av tre ansattrepresentanter, og tre observatører hvorav to er fra LO og en er representant for de ansatte i SpareBank 1-bankene. Styret består av fem menn og tre kvinner som styremedlemmer. Observatørene i styret er to kvinner og en mann.

I SpareBank 1 Utvikling konsern har datterselskapene per 31. desember 2020 følgende kjønns sammensetning på sine styremedlemmer:

- SpareBank 1 Verdipapirservice AS:
 - Styret består av fem menn
- SpareBank 1 Kundesenter AS:
 - Styret består av en mann og seks kvinner
- EiendomsMegler 1 Norge AS:
 - Styret består seks menn og to kvinner

Utsiktene fremover

SpareBank 1 Utvikling DA er et ledende produkt- og tjenesteutviklings selskap i norsk bank og finans. Selskapets hensikt er å levere attraktive produkter og tjenester med fokus på digitalisering og gode kundeopplevelser. Utviklingsaktivitetene skjer i et nært samarbeid med eierbankene og basert på omforente prioriteringer. Dette skal bidra til SpareBank 1-bankenes konkurransekraft og lønnsomhet slik at de forblir sterke og selvstendige.



This file is sealed with a digital signature. The seal is a guarantee for the authenticity of the document.

Document ID
38745EBDFD0844E699D955896D6B2A64



SpareBank 1 Utvikling DA vil også støtte eierbankene i å møte nye regulatoriske krav, og endringer i konkurransesituasjonen drevet av de nye kravene, ny teknologi, nye aktører og ikke minst endrede forventninger fra kundene.

Oslo, 17. mars 2021

Signeres elektronisk av:

Jan-Frode Janson
Styrets leder

Liv Bortne Ulriksen
Nestleder

Benedicte Schilbred Fasmer

Anne Gundersen

Richard Heiberg

Per Ivar Kleiven

Vibeke Thorin Moldestad

Henrik Furdman Præsthus

Øyvind Aass
Adm. direktør



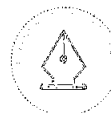
This file is sealed with a digital signature.
The seal is a guarantee for the authenticity
of the document.

Document ID
38745EBDFD0844E699D955896D6B2A64



Årsregnskap 2020

SpareBank 1 Utvikling konsern



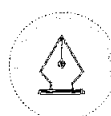
This file is sealed with a digital signature.
The seal is a guarantee for the authenticity
of the document.

Document ID
38745EBDFD0844E699D955896D6B2A64



RESULTATREGNSKAP SPAREBANK 1 UTVIKLING

Morselskapet			Konsernet	
2019	NOK 1 000	Note	2019	
933 060	Inntekter fra felles leveranser		933 060	
204 149	Inntekter fra direkte leveranser		192 845	
-	Provisjonsinntekter		144 943	
1 725	Utbytte og konsernbidrag fra datterselskaper		-	
35	Andre inntekter		108 549	
1 138 969	Sum inntekter	3	1 379 397	
917 846	Driftskostnader	4	1 023 826	
216 092	Avskrivninger og nedskrivninger	7, 9	221 543	
-	Provisjonskostnader		128 943	
1 133 938	Sum kostnader		1 374 312	
5 031	Driftsresultat		5 085	
1 578	Renteinntekter		2 124	
7	Andre finansinntekter		7	
-20 279	Rentekostnader		-20 410	
-18 694	Netto finanskostnader		-18 280	
-13 663	Resultat før skatt		-13 195	
-	Skattekostnad	6	-555	
-13 663	Resultat etter skatt		-13 750	
-13 663	Overført til annen egenkapital		-13 750	
-13 663	Sum overføringer og disponeringer		-13 750	



This file is sealed with a digital signature.
The seal is a guarantee for the authenticity
of the document.

Document ID
38745EBDFD0844E699D955896D6B2A64



BALANSE SPAREBANK 1 UTVIKLING

Morselskapet			Konsernet	
2019	NOK 1 000	Note		2019
EIENDELER				
-	Eiendel ved utsatt skatt	6		394
692 254	Andre immaterielle eiendeler	7		710 077
52 374	Investering i datterselskaper	8		-
68 815	Eiendom, anlegg og utstyr	9		69 822
134 345	Andre eiendeler	10		163 612
-	Investeringer			-
68 470	Bankinnskudd og kontanter	11		129 977
1 016 258	SUM EIENDELER			1 073 882
EGENKAPITAL				
101 466	Innskutt egenkapital			101 466
39 185	Opptjent egenkapital			46 985
140 651	Sum egenkapital			148 450
GJELD				
Langsiktig gjeld				
610 000	Innskudd fra og gjeld til kunder og kredittinstitusjoner	12		610 000
-	Forpliktelse ved utsatt skatt	6		-
1 576	Netto pensjonsforpliktelser	5		1 576
611 576	Sum langsiktig gjeld			611 576
Kortsiktig gjeld				
-	Betalbar skatt	6		4
264 031	Andre forpliktelser	13		313 852
264 031	Sum kortsiktig gjeld			313 856
1 016 258	SUM EGENKAPITAL OG GJELD			1 073 882

Oslo, 17. mars 2021

Signeres elektronisk av:

Jan-Frode Janson
Styrets lederLiv Bortne Ulriksen
Nestleder

Benedicte Schilbred Fasmer

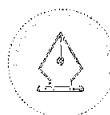
Anne Gundersen

Richard Heiberg

Per Ivar Kleiven

Vibeke Thorin Moldestad

Henrik Furdman Præsthus

Øyvind Aass
Adm. direktørThis file is sealed with a digital signature.
The seal is a guarantee for the authenticity
of the document.Document ID
38745EBDFD0844E699D955898D6B2A64

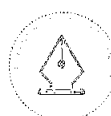
EGENKAPITAL

Morselskapet

NOK 1 000	Selskapskapital	Opptjent egenkapital	Sum egenkapital
Egenkapital per 01.01.19	101 466	52 848	154 314
Årets resultat	-	-13 663	-13 663
Egenkapital per 31.12.19	101 466	39 185	140 651
Egenkapital per 01.01.20	101 466	39 185	140 651
Årets resultat	-	11 381	11 381
Egenkapital per 31.12.20	101 466	50 566	152 032

Konsernet

NOK 1 000	Selskapskapital	Opptjent egenkapital	Sum egenkapital
Egenkapital per 01.01.19	101 466	60 735	162 200
Årets resultat	-	-13 750	-13 750
Egenkapital per 31.12.19	101 466	46 985	148 450
Egenkapital per 01.01.20	101 466	46 985	148 450
Årets resultat	-	13 213	13 213
Egenkapital per 31.12.20	101 466	60 198	161 663



This file is sealed with a digital signature.
The seal is a guarantee for the authenticity
of the document.

Document ID
38745EBDFD0844E699D955896D6B2A64



KONTANTSTRØMOPPSTILLING

Morselskapet		Konsernet	
2019	NOK 1 000	Note	2019
KONTANTSTRØMMER FRA OPERASJONELLE AKTIVITETER			
-13 663	Resultat før skattekostnad		-13 195
-1 725	Utbytte og konsernbidrag		-
216 092	Avskrivninger og nedskrivninger	7,9	221 543
18 694	Netto renteinntekter/rentekostnader		18 280
-20 279	Betalte rentekostnader		-20 410
1 585	Mottatte renteinntekter		2 130
485	Forskjell mellom kostnadsført pensjon og inn- og utbetalinger i pensjonsordninger		485
-63 466	Netto økning i fordringer på eierne	10	-63 466
-	Netto reduksjon i fordringer på eierne	10	-
-22 469	Netto økning i andre fordringer	10	-16 001
-	Netto reduksjon i andre fordringer	10	-
104 780	Netto økning annen kortsiktig gjeld	13	98 320
-	Netto reduksjon annen kortsiktig gjeld	13	-
-	Periodens betalte skatter		-89
220 034	Netto kontantstrøm fra operasjonelle aktiviteter		227 598
KONTANTSTRØMMER FRA INVESTERINGSAKTIVITETER			
1 725	Mottatt utbytte og konsernbidrag		-
-	Tilgang investeringer		-
-263 707	Tilgang av immaterielle eiendeler		-266 161
-35 626	Tilgang egne eiendom anlegg og utstyr		-35 854
-297 609	Netto kontantstrøm fra investeringsaktiviteter		-302 015
KONTANTSTRØMMER FRA FINANSIERINGSAKTIVITETER			
50 000	Netto økning langsiktig gjeld		50 000
50 000	Netto kontantstrøm fra finansieringsaktiviteter		50 000
-27 574	Netto kontantstrøm for perioden		-24 418
96 045	Beholdning av kontanter og kontantekvivalenter per 01.01		154 395
68 470	Beholdning av kontanter og kontantekvivalenter per 31.12		129 977



This file is sealed with a digital signature.
The seal is a guarantee for the authenticity
of the document.

Document ID
38745EBDFD0844E699D955898D6B2A64

NOTE 1: GENERELL INFORMASJON

SpareBank 1 Utvikling konsern bestod 31.12.2020 av morselskapet SpareBank 1 Utvikling DA, samt de heleide datterselskapene SpareBank 1 Verdipapirservice AS, SpareBank 1 Kundesenter AS og EiendomsMegler 1 Norge AS.

Konsernet har også en mindre eierandel i SpareBank 1 Gjeldsinformasjon AS på henholdsvis 0,64 %.

SpareBank 1 Utvikling DA har forretningsadresse i Hammersborggata 2 i Oslo.

SpareBank 1 Utvikling DA er et selskap tilknyttet SpareBank 1-alliansen og er eid med 18 % hver av SpareBank 1 Nord-Norge, SpareBank 1 SMN, SpareBank 1 SR-Bank ASA, SpareBank 1 Østlandet og Samarbeidende Sparebanker Utvikling DA. SpareBank 1 Gruppen AS eier 10 %.

SpareBank 1 Utvikling DAs hovedfunksjon i SpareBank 1-alliansen er å drive frem og utvikle samarbeidet i alliansen med felles forvaltning, utvikling og gjennomføring av aktiviteter som gir stordrifts- og kompetansefordeler. Videre ivaretar selskapet finansieringen av og eierskap til applikasjoner, konsepter, kontrakter og merkevare på vegne av deltakerne i alliansesamarbeidet.

Konsernregnskapet er endelig godkjent av selskapsmøtet den 12.04.2021. Selskapsmøtet er konsernets øverste organ.

NOTE 2: REGNSKAPSPRINSIPPER

Årsregnskapet er satt opp i samsvar med regnskapsloven og god regnskapskikk for øvrige foretak.

Konsolidering**Datterselskaper**

Konsernregnskapet omfatter SpareBank 1 Utvikling DA og alle dets datterselskaper. Datterselskaper er alle enheter der SpareBank 1 Utvikling konsernet har bestemmende innflytelse over et annet foretak. Bestemmende innflytelse har konsernet gjennom å representere flertallet av stemmene i det andre foretaket eller har rett til å velge eller avsette et flertall av medlemmene i det andre foretaks styre.

Datterselskaper blir konsolidert fra det tidspunktet kontroll er overført til konsernet og blir utelatt fra konsolideringen når kontroll opphører.

Oppkjøpsmetoden benyttes ved kjøp av datterselskaper. Anskaffelseskost ved oppkjøp måles til virkelig verdi av eiendeler som ytes som vederlag. Identifiserte eiendeler, overtatt gjeld og betingede forpliktelser regnskapsføres til virkelig verdi på oppkjøpstidspunktet uavhengig av eventuelle ikke-kontrollerende eierinteresse. Anskaffelseskost som overstiger virkelig verdi av identifiserbare netto eiendeler i datterselskapet balanseføres som goodwill. Hvis anskaffelseskost er lavere enn virkelig verdi av netto eiendeler i datterselskapet, resultatføres differansen.

Vesentlige konserninterne transaksjoner og mellomværende mellom konsernselskaper er eliminert.

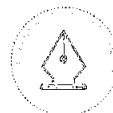
Tilknyttede selskaper

Tilknyttet foretak er foretak der selskaper i SpareBank 1 Utvikling konsern har betydelig innflytelse, men som ikke er datterselskap eller felles kontrollert virksomhet. Betydelig innflytelse foreligger normalt for investeringer der konsernet har mellom 20 % og 50 % av stemmeberettiget kapital. Har selskaper i SpareBank 1 Utvikling konsern mindre enn 20 % av stemmeberettiget kapital, må det sannsynliggjøres at selskaper i SpareBank 1 Utvikling konsern har betydelig innflytelse. Investeringer i tilknyttede selskaper regnskapsføres på kjøpstidspunktet til anskaffelseskost og deretter anvendes egenkapitalmetoden.

Inntekter

Driftsinntektene i SpareBank 1 Utvikling DA bokføres brutto og består i hovedsak av refusjon av driftskostnader fra eierbankene og andre selskaper i Alliansen. Inntekter fra «felles leveranser» gjelder felles leveranser til alle eierbankene i Alliansen. SpareBank 1 Utvikling DA leverer i tillegg til felles leveransene også tjenester til enkeltelskaper i Alliansen. Disse inntekter presenteres som inntekter fra «direkte leveranser».

Andre inntekter resultatføres når de er opptjent. Inntektene regnskapsføres med verdien av vederlaget på transaksjonstidspunktet.



This file is sealed with a digital signature.
The seal is a guarantee for the authenticity
of the document.

Document ID
38745EBDFD0844E699D955896D6B2A64

Kostnader

Kostnader regnskapsføres som hovedregel i samme periode som tilhørende inntekt. I de tilfeller det ikke er en klar sammenheng mellom utgifter og inntekter fastsettes fordelingen etter skjønnsmessige kriterier. Øvrige unntak fra sammenstillingsprinsipper er angitt der det er aktuelt.

Omløpsmidler / Kortsiktig gjeld

Omløpsmidler og kortsiktig gjeld omfatter normalt poster som forfaller til betaling innen ett år etter balansedagen. Omløpsmidler vurderes til laveste verdi av anskaffelseskost og antatt virkelig verdi. Kortsiktig gjeld er vurdert til pålydende beløp.

Anleggsmidler / Langsiktig gjeld

Anleggsmidler omfatter eiendeler bestemt til varig eie og bruk. Anleggsmidler vurderes til anskaffelseskost med fradrag for avskrivninger. Anleggsmidler avskrives over driftsmiddelets økonomiske levetid. Nedskrivning foretas til gjenvinnbart beløp dersom dette er lavere enn bokført verdi, og verdifallet forventes ikke å være forbigående. Nedskrivningen reverseres når grunnlaget for nedskrivningen ikke lenger er til stede. Alle leieavtaler kostnadsføres som vanlig leiekostnad og klassifiseres som ordinære driftskostnader. Annen langsiktig gjeld er vurdert til pålydende beløp.

Prinsipper for balanseføring / kostnadsføring

Eiendeler definert som immaterielle eiendeler er egenutviklet / tilvirket programvare og informasjonsteknologi. Utgifter til egen tilvirkning av immaterielle eiendeler, herunder utgifter til egen forskning og utvikling, balanseføres når det er mer enn 50 % sannsynlig for at de vil gi fremtidige økonomiske fordeler for selskapet og at anskaffelseskostnaden kan måles pålitelig.

Fordringer

Fordringer oppføres til pålydende etter fradrag for avsetning til forventet tap. Avsetning til tap gjøres på grunnlag av en individuell vurdering av de enkelte fordringene.

Kortsiktige plasseringer

Kortsiktige plasseringer (aksjer vurdert som omløpsmidler) vurderes til laveste av anskaffelseskost og virkelig verdi på balansedagen.

Skattekostnad

SpareBank 1 Utvikling DA er ikke eget skattesubjekt. Skattekostnadene i konsernregnskapet knytter seg til skattekostnader i datterselskapene.

Skattekostnad i resultatregnskapet omfatter både periodens betalbare skatt og endring i utsatt skatt. Utsatt skatt beregnes på bakgrunn av midlertidige forskjeller mellom regnskapsmessige og skattemessige verdier ved utgangen av regnskapsåret. Ved beregning benyttes nominell skattesats. Skatteøkende og skattereduserende forskjeller som reverseres eller kan reverseres i samme periode er utlignet. Enkelte poster vurderes likevel særskilt, herunder merverdier ved oppkjøp og pensjonsforpliktelser. Utsatt skattefordel oppstår dersom en har midlertidige forskjeller som gir opphav til skattemessig fradrag i fremtiden.

Pensjoner

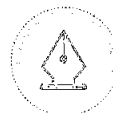
Konsernet har innskuddsplaner for samtlige ansatte, samt usikret ledepensjon.

En innskuddsplan er en pensjonsordning hvor konsernet betaler faste bidrag til forsikringsselskapet. Konsernet har ingen juridisk eller annen forpliktelse til å betale ytterligere tilskudd hvis forsikringsselskapet ikke har nok midler til å betale alle ansatte ytelser knyttet til opptjening i inneværende og tidligere perioder. Innskuddene regnskapsføres som lønnskostnad i takt med at de forfaller.

Forskning og utvikling

Utgifter til forskningsaktiviteter som utføres med forventning om å oppnå ny vitenskapelig eller teknisk kunnskap og forståelse, blir innregnet som kostnader i resultatregnskapet i den perioden de påløper. Utviklingskostnader (både internt og eksternt generert) aktiveres bare dersom utviklingskostnaden kan måles pålitelig, produktet og prosessen er teknisk og økonomisk mulig, det vil generere fremtidige økonomiske fordeler og konsernet har intensjon om og tilstrekkelig ressurser til å ferdigstille utviklingen og til å bruke eller selge eiendelen.

Utgiftene som aktiveres inkluderer materialkostnader, direkte lønnskostnader, og en andel av fellesutgiftene. Andre utviklingsutgifter blir innregnet i resultatregnskapet i den perioden de påløper. Aktiverte utviklingskostnader føres i balansen til anskaffelseskost, fratrukket akkumulerte avskrivninger og tap ved verdifall. Det foretas vurdering av nedskrivingsbehov når det foreligger indikasjoner for verdifall.



This file is sealed with a digital signature.
The seal is a guarantee for the authenticity
of the document.

Document ID
38745EBDFD0844E699D955898D6B2A64

**Kontanter og bankinnskudd**

Bankinnskudd, kontanter og lignende med forfallsdato som er kortere enn tre måneder fra anskaffelse. Opptrukket kassekreditt er presentert under linjen «Gjeld til eiere».

NOTE 3: INNTEKTER

Morselskapet			Konsernet	
2019	NOK 1 000		2019	
933 060	Inntekter fra felles leveranser fra SpareBank 1 Utvikling DA		933 060	
204 149	Inntekter fra direkte leveranser fra SpareBank 1 Utvikling DA		192 845	
-	Inntekter fra SpareBank 1 Verdipapirservice AS		168 568	
-	Inntekter fra EiendomsMegler 1 Norge AS		16 716	
-	Inntekter fra SpareBank 1 Kundesenter AS		68 173	
1 725	Utbytte og konsernbidrag fra datterselskaper		-	
35	Andre inntekter		35	
1 138 969	Sum inntekter		1 379 397	



This file is sealed with a digital signature.
The seal is a guarantee for the authenticity
of the document.

Document ID
38745EBDFD0844E699D955896D6B2A64

NOTE 4: DRIFTSKOSTNADER

Morselskapet		Konsernet	
	2019 NOK 1 000		2019
	376 971	Personalkostnader	430 768
	389 751	IT kostnader	406 063
	66 782	Markedsføring	67 213
	84 343	Andre driftskostnader	119 782
	917 846	Sum driftskostnader	1 023 826
		Godtgjørelse til revisor	
	146	Ordinær revisjon	328
	44	Andre attestasjonstjenester	402
	477	Skatterådgivning	477
	16	Andre tjenester	186
		Godtgjørelse til revisor er oppgitt inklusive merverdiavgift.	
		Personalkostnader	
	279 891	Lønn	320 654
	492	Sluttvederlag	492
	41 085	Arbeidsgiveravgift	47 256
	37 153	Pensjonskostnader	40 555
	18 350	Øvrige personalkostnader	21 811
	376 971	Sum personalkostnader	430 768

Ytelser til ledende personer

NOK 1 000	Lønn/ honorar ¹⁾	Annen godtgjørelse ²⁾	Periodisert pensjonskostnad
Adm. direktør	3 656	589	548
Styret			
NOK 1 000	Honorar		
Styret 2020	207		
Styret 2019	201		

1) Lønn/honorar er utbetalt lønn/honorar i regnskapsåret 2020

2) Omfatter telefon, forsikring og andre trekkpliktige ytelser

Selskapets revisor er KPMG.

Selskapene er pliktig til å ha tjenestepensjonsordning etter lov om obligatorisk tjenestepensjon. Selskapene har etablert pensjonsordning som oppfyller kravene i loven.

NOTE 5: PENSJONER
Generell beskrivelse av selskapets pensjonsforpliktelser

Både de ansatte i morselskapet og i konsernet har innskuddspensjon. I tillegg har en ansatt i morselskapet usikret lederspensjon.

I morselskapet er 367 omfattet av innskuddsordningen. I konsernet er det 429 yrkesaktive omfattet av den innskuddsbaserte ordningen.



This file is sealed with a digital signature.
The seal is a guarantee for the authenticity
of the document.

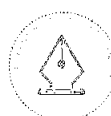
Document ID
38745EBDFD0844E699D955896D6B2A64

NOTE 6: SKATT

Sammenheng mellom resultat før skattekostnad og skattegrunnlag

	Konsernet	
NOK 1 000		2019
Resultat før skattekostnad		-13 195
Regnskapsmessig resultat i morselskapet som deltakerliknes		13 663
Endring i midlertidige forskjeller		20
Permanente forskjeller		1 706
Avregnet fremførbart underskudd		-2 178
Korreksjon tidligere år		-
Grunnlag for betalbar skatt i resultat		16
Grunnlag for betalbar skatt i balansen		16
Betalbar skatt		4
Endring i utsatt skattefordel/utsatt skatt forutsatt		551
Skattekostnad(+)/skatteinntekt (-)		555
Utsatt skatt/utsatt skattefordel per 31.12		
NOK 1 000		
Anleggsmidler		414
Sum utsatt skatt		414
Utsatt skattefordel knyttet til fremførbart skattemessig underskudd		-807
Utsatt skatt/utsatt skattefordel		-394
Utsatt skatt/utsatt skattefordel		-394
Ikke balanseført utsatt skattefordel		-
Netto utsatt skatt(+)/utsatt skattefordel(-)		-394
Avstemming av skattekostnad/skatteinntekt		
% av resultat før skatt		-2 826
Regnskapsmessig resultat i morselskapet som deltakerliknes		3 006
Permanente forskjeller		375
Beregnet skattekostnad(+)/skatteinntekt(-)		555

Skatteposisjonene til SpareBank 1 Utvikling DA inngår ikke i oversikten siden dette selskapet ikke er et eget skattesubjekt.



This file is sealed with a digital signature.
The seal is a guarantee for the authenticity
of the document.

Document ID
38745EBDFD0844E699D955896D6B2A64

**Avstemming mellom resultat før skatt og skattemessig inntekt**

	Morselskapet	
NOK 1 000		2019
Regnskapsmessig resultat		-13 663
Permanente forskjeller		-516
Endring i midlertidige forskjeller		4 577
Skattemessig resultat		-9 602
Utsatt skatt/utsatt skattefordel per 31.12		
NOK 1 000		
Øvrige endringer		16
Sum utsatt skatt		16
Anleggsmidler		-1 314
Pensjonsforpliktelser		-347
Sum utsatt skattefordel		-1 661
Utsatt skattefordel knyttet til fremførbart skattemessig underskudd		-
Utsatt skatt/utsatt skattefordel		-1 646
Utsatt skatt/utsatt skattefordel		-1 646
Ikke balanseført utsatt skattefordel		-
Netto utsatt skatt/utsatt skattefordel		-1 646

SpareBank 1 Utvikling DA er ikke et eget skattesubjekt så det innregnes ikke skattekostnad, utsatt skatt/utsatt skattefordel eller betalbar skatt i regnskapet.



This file is sealed with a digital signature.
The seal is a guarantee for the authenticity
of the document.

Document ID
38745EBDFD0844E699D955896D6B2A64



NOTE 7: IMMATERIELLE EIENDELER

2020

IT-systemer i bruk	Morselskapet		Totalt NOK 1 000		Konsernet		Totalt
	Andre immaterielle eiendeler				IT-systemer i bruk	Andre immaterielle eiendeler	
2 022 859	54 741	2 077 600	Anskaffelseskost per 01.01	2 068 793	59 069	2 127 862	
176 510	189 738	366 248	Årets tilgang	187 500	189 738	377 238	
-304	-176 510	-176 814	Årets avgang	-304	-178 093	-178 397	
2 199 064	67 969	2 267 034	Anskaffelseskost per 31.12	2 255 989	70 714	2 326 703	
1 350 838	-	1 350 838	Ordinære avskrivninger 01.01	1 380 532	1 366	1 381 898	
186 848	-	186 848	Årets avskrivning	192 495	-	192 495	
-24	-	-24	Årets avgang avskrivning	-24	-	-24	
1 537 662	-	1 537 662	Akkumulerte avskrivninger per 31.12	1 573 003	1 366	1 574 369	
31 843	2 665	34 508	Ordinære nedskrivninger 01.01	31 843	4 043	35 887	
41 220	-	41 220	Årets nedskrivning	42 570	-	42 570	
-	-	-	Årets avgang nedskrivning	-	-	-	
73 063	2 665	75 728	Akkumulerte nedskrivninger per 31.12	74 413	4 043	78 456	
588 339	65 305	653 644	Balanseført verdi per 31.12	608 573	65 305	673 877	

2019

IT-systemer i bruk	Morselskapet		Totalt NOK 1 000		Konsernet		Totalt
	Andre immaterielle eiendeler				IT-systemer i bruk	Andre immaterielle eiendeler	
1 747 927	65 965	1 813 892	Anskaffelseskost per 01.01	1 792 991	68 710	1 861 701	
274 932	263 707	538 639	Årets tilgang	275 802	265 290	541 092	
-	-274 932	-274 932	Årets avgang	-	-274 932	-274 932	
2 022 859	54 741	2 077 600	Anskaffelseskost per 31.12	2 068 793	59 069	2 127 862	
1 176 150	-	1 176 150	Ordinære avskrivninger 01.01	1 201 025	1 366	1 202 391	
174 688	-	174 688	Årets avskrivning	179 507	-	179 507	
-	-	-	Årets avgang avskrivning	-	-	-	
1 350 838	-	1 350 838	Akkumulerte avskrivninger per 31.12	1 380 532	1 366	1 381 898	
26 036	2 665	28 701	Ordinære nedskrivninger 01.01	26 036	4 043	30 080	
5 807	-	5 807	Årets nedskrivning	5 807	-	5 807	
-	-	-	Årets avgang nedskrivning	-	-	-	
31 843	2 665	34 508	Akkumulerte nedskrivninger per 31.12	31 843	4 043	35 887	
640 177	52 076	692 254	Balanseført verdi per 31.12	656 418	53 659	710 077	



This file is sealed with a digital signature.
The seal is a guarantee for the authenticity
of the document.

Document ID
38745EBDFD0844E699D955898D6B2A64

**NOTE 8: INVESTERING I DATTERSELSKAPER**

2020

NOK 1 000

Selskaper	Forretnings- kontor	Andel i %	Anskaffelses- kost	Aksjekapital	Egenkapital	Resultat	Bokført verdi
SpareBank 1 Verdipapirservice AS	Tromsø	100	52 174	12 520	54 970	1 819	52 174
SpareBank 1 Kundesenter AS	Stavanger	100	100	100	100	-	100
EiendomsMegler 1 Norge AS	Oslo	100	100	100	6 936	1 933	100
Sum investering i datterselskaper							52 374

2019

NOK 1 000

Selskaper	Forretnings- kontor	Andel i %	Anskaffelses- kost	Aksjekapital	Egenkapital	Resultat	Bokført verdi
SpareBank 1 Verdipapirservice AS	Tromsø	100	52 174	12 520	55 071	1 920	52 174
SpareBank 1 Kundesenter AS	Stavanger	100	100	100	100	-	100
EiendomsMegler 1 Norge AS	Oslo	100	100	100	5 003	-282	100
Sum investering i datterselskaper							52 374



This file is sealed with a digital signature.
The seal is a guarantee for the authenticity
of the document.

Document ID
38745EBDFD0844E699D955896D6B2A64

NOTE 9: EIENDOM, ANLEGG OG UTSTYR

2020			Konsernet
Morselskapet			
Maskiner, inventar og transportmidler	NOK 1 000		Maskiner, inventar og transportmidler
190 749	Anskaffelseskost per 01.01		193 757
29 201	Årets tilgang		29 955
-	Årets avgang		-197
219 951	Anskaffelseskost per 31.12		223 514
121 935	Ordinær avskrivning per 01.01		123 935
30 276	Årets avskrivning		31 063
-	Årets avgang avskrivning		-197
152 211	Akkumulerte avskrivninger per 31.12		154 800
-	Ordinær nedskrivning per 01.01		-
-	Årets nedskrivning		-
-	Årets avgang nedskrivning		-
-	Akkumulerte nedskrivninger per 31.12		-
67 740	Balanseført verdi per 31.12		68 714

Varige driftsmidler avskrives lineært over 3 -10 år.

2019			Konsernet
Morselskapet			
Maskiner, inventar og transportmidler ¹⁾	NOK 1 000		Maskiner, inventar og transportmidler ¹⁾
157 657	Anskaffelseskost per 01.01		160 437
35 626	Årets tilgang		35 854
-2 534	Årets avgang		-2 534
190 749	Anskaffelseskost per 31.12		193 757
88 872	Ordinær avskrivning per 01.01		90 240
35 597	Årets avskrivning		36 229
-2 534	Årets avgang avskrivning		-2 534
121 935	Akkumulerte avskrivninger per 31.12		123 935
-	Ordinær nedskrivning per 01.01		-
-	Årets nedskrivning		-
-	Årets avgang nedskrivning		-
-	Akkumulerte nedskrivninger per 31.12		-
68 815	Balanseført verdi per 31.12		69 822

Varige driftsmidler avskrives lineært over 3 -10 år.

¹⁾ Noten er omarbeidet per 31.12.2019 for å vise sammenlignbare tall



This file is sealed with a digital signature.
The seal is a guarantee for the authenticity of the document.

Document ID
38745EBDFD0844E699D955896D6B2A64

NOTE 10: ANDRE EIENDELER

Morselskapet		Konsernet	
	2019 NOK 1 000		2019
	- Opptjente ikke mottatte inntekter		10 651
	- Tilgode merverdiavgift		-
	42 094 Forskuddsbetalte kostnader		52 102
	12 178 Kundefordringer		20 360
	72 417 Fordringer eierbanker		72 417
	7 655 Andre fordringer		8 081
	134 345 Sum andre eiendeler		163 612

NOTE 11: KONTANTER OG BANKINNSKUDD

Morselskapet		Konsernet	
	2019 NOK 1 000		2019
	19 452 Bundne skattetrekkmidler		21 903
	- Bundne innskudd som kundemidler		13 890

NOTE 12: LANGSIKTIG GJELD

Morselskapet		Konsernet	
	2019 NOK 1 000	Forfall	2019
	610 000 Lån fra SpareBank 1 Østlandet	01.10.2021	610 000
	610 000 Sum langsiktig gjeld		610 000

NOTE 13: ANDRE FORPLIKTELSE

Morselskapet		Konsernet	
	2019 NOK 1 000		2019
	67 220 Gjeld til eiere og andre nærstående ¹⁾		75 870
	39 051 Øvrige påløpte kostnader		39 386
	- Kundemidler		14 243
	93 632 Leverandørgjeld		108 046
	15 258 Forskuddstrekk		17 267
	492 Sluttvederlag		492
	30 594 Skyldig lønn og feriepenger		35 470
	12 747 Offentlige avgifter		15 660
	5 039 Annen gjeld		7 420
	264 031 Sum andre forpliktelser		313 852

¹⁾ Herav kassekreditt på TNOK 40.242 per 31.12.2020 og TNOK 50.182 per 31.12.2019



This file is sealed with a digital signature.
The seal is a guarantee for the authenticity
of the document.

Document ID
38745EBDFD0844E699D955896D6B2A64

NOTE 14: VESENTLIGE TRANSAKSJONER MED NÆRSTÅENDE PARTER

Konsemets transaksjoner med nærstående parter

Det overordnede prinsipp for transaksjoner mellom SpareBank 1 Utvikling DA og nærstående parter har vært et null-profittprinsippet, det vil si uten fortjeneste- og risikopåslag. Modellen har blitt endret i 2020, hvor selskapet har lagt til et risikopåslag på «direkte leveranser» utenfor fellesbudsjettet.

For tjenester kjøpt fra SpareBank 1 Gruppen AS benyttes kostnadsdelingsprinsippet uten fortjenestepåslag.

Morselskapet		Konsernet	
	2019 NOK 1 000		2019
	Salg (inntekter)		
976 804	Foretak med felles kontroll eller betydelig innflytelse over foretaket	1 086 253	
11 304	Datterselskap	-	
121 229	Andre nærstående parter	137 944	
	Kjøp (kostnader)		
39 110	Foretak med felles kontroll eller betydelig innflytelse over foretaket	168 111	
246	Datterselskap	-	
17 148	Andre nærstående parter	21 034	
	Balanseposter som følge av kjøp og salg		
35 254	Foretak med felles kontroll eller betydelig innflytelse over foretaket	41 387	
2 545	Datterselskap	-	
26 974	Andre nærstående parter	24 645	
	Netto leieinntekter		
-517	Foretak med felles kontroll eller betydelig innflytelse over foretaket	-517	
-32 126	Andre nærstående parter	-32 126	
	Renteinntekter(+) på utlån og rentekostnader(-) på lån		
-18 694	Foretak med felles kontroll eller betydelig innflytelse over foretaket	-18 247	
	Lån, gjeld og andre finansielle transaksjoner		
610 000	Foretak med felles kontroll eller betydelig innflytelse over foretaket	610 000	



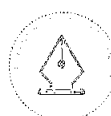
This file is sealed with a digital signature.
The seal is a guarantee for the authenticity of the document.

Document ID
38745EBDFD0844E699D955896D6B2A64



REVISJONSBERETNING

Se vedlegg



This file is sealed with a digital signature.
The seal is a guarantee for the authenticity
of the document.

Document ID
38745EBDFD0844E699D955896D6B2A64

REVISJONSUTVALGET

Styret i SpareBank 1 Utvikling DA har hatt et revisjonsutvalg bestående av tre av styrets medlemmer og en observatør i styret frem til og med desember 2020. Utvalget har i denne perioden bestått av leder Richard Heiberg (SpareBank 1 Østlandet), styremedlemmene Arne Austreid (SpareBank 1 SR-bank ASA) og Henrik Furdman Præsthus (ansattrepresentant for SpareBank 1 Utvikling DA), samt observatør i styret Mette Nord (LO). Fra januar 2021 har utvalget bestått av leder Richard Heiberg, styremedlem Henrik Furdman Præsthus og observatør i styret Mette Nord.

Revisjonsutvalget har som formål å være et forberedende og rådgivende arbeidsutvalg for styret. Revisjonsutvalgets oppgave er blant annet å påse at konsernet har uavhengig og effektiv ekstern revisjon, samt overvåke den finansielle informasjonen. Revisjonsutvalgets oppgaver, sammensetning og møter er nærmere beskrevet i selskapets styreinstruks.

Revisjonsutvalget gjennomgår blant annet drifts- og kvartalsrapportering og årsregnskapsrapportering før behandling i styret. Utvalget vurderer særskilt spørsmål vedrørende tolking og overholdelse av regnskapsprinsipper og - praksis, samt verdsettelse av datterselskaper. I sin gjennomgang har utvalget ved behov diskusjoner med ledelsen og ekstern revisor.

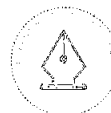
Revisjonsutvalget har holdt ni møter i perioden april 2020 til og med mars 2021.

Finansiell rapportering:

- Vurdere egnetheten av regnskapsprinsippene
- Kvalitetssikre overgang til nye regnskapsprinsipper
- Gjennomgang av store vurderingsposter i regnskapet

Ekstern revisjon:

- Innstille til styret på valg av revisor
- Diskutere omfanget av revisjon
- Vurdere revisors uavhengighet
- Gjennomgå vesentlige revisjonsfunn



This file is sealed with a digital signature.
The seal is a guarantee for the authenticity
of the document.

Document ID
38745EBDFD0844E699D955896D6B2A64

RISIKOUTVALGET

Styret i SpareBank 1 Utvikling DA har hatt et risikoutvalg bestående av tre av styrets medlemmer og en observatør i styret frem til og med desember 2020. Utvalget har i denne perioden bestått av leder Richard Heiberg (SpareBank 1 Østlandet), styremedlemmene Arne Austreid (SpareBank 1 SR-bank ASA) og Henrik Furdman Præsthus (ansattrepresentant for SpareBank 1 Utvikling DA), samt observatør i styret Mette Nord (LO). Fra januar 2021 har utvalget bestått av leder Richard Heiberg, styremedlem Henrik Furdman Præsthus og observatør i styret Mette Nord.

Risikoutvalget har som formål å være et forberedende og rådgivende arbeidsutvalg for styret. Risikoutvalgets oppgave er blant annet å gjennomgå selskapets internkontroll og risikohåndtering. Utvalget skal sørge for at risikostyringen i konsernet støtter opp under konsernets strategiske utvikling og måloppnåelse.

Risikoutvalget gjennomgår blant annet risiko-, compliance-, internkontroll- og internrevisjonsrapportene før behandling i styret. Utvalget vurderer særskilt den overordnede effektiviteten av internkontrollen, internrevisjonen og rammeverket for risikostyring, og vurderer om anbefalinger og tiltak er implementert av ledelsen. Utvalget tar på selvstendig grunnlag stilling til selskapets systemer for overvåkning av gjeldende lover og regler, og hvordan avvik håndteres.

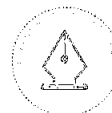
Risikoutvalget har holdt ni møter i perioden april 2020 til og med mars 2021.

Risk management og internkontroll:

- Gjennomgå risikostyring og compliance i konsernet
- Evaluere den overordnede effektiviteten av internkontrollen
- Vurdere IT-sikkerheten

Intern revisjon:

- Vurdere forslag til arbeidsoppgaver, rapporteringslinje og angi ressurser
- Diskutere omfanget av internrevisjonen
- Komme med innspill på fokusområder
- Vurdere effektiviteten
- Følge opp anbefalinger fra internrevisjonen



This file is sealed with a digital signature.
The seal is a guarantee for the authenticity
of the document.

Document ID
38745EBDFD0844E699D955898D6B2A64

GODTGJØRELSESUTVALGET

Godtgjørelsesutvalget i SpareBank 1 Utvikling DA har i mandat å:

- Innstille til styret i saker som gjelder lønn og øvrige ansettelsesbetingelser for administrerende direktør
- Gi råd til administrerende direktør i saken som gjelder lønn og øvrige ansettelsesbetingelser til de som rapporterer til administrerende direktør

I 2020 har Godtgjørelsesutvalget bestått av:

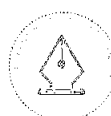

- Perioden 1. januar 2020 til og med 6. mai 2020:
Richard Heiberg (leder av utvalget), Petter Høiseth, Peggy Hessen Følsvik og Vibeke Thorin Moldestad
- Fra og med 7. mai 2020:
Jan-Frode Janson (leder av utvalget), Per Ivar Kleiven, Peggy Hessen Følsvik og Vibeke Thorin Moldestad

Det har vært gjennomført ett møte i godtgjørelsesutvalget i 2020. Saker som er behandlet i utvalget er: innstilling på lønn og lønnsrelaterte goder til administrerende direktør i SpareBank 1 Utvikling DA.



This file is sealed with a digital signature.
The seal is a guarantee for the authenticity
of the document.

Document ID
38745EBDFD0844E699D955896D6B2A64



This file is sealed with a digital signature.
The seal is a guarantee for the authenticity
of the document.

Document ID
38745EBDFD0844E699D955896D6B2A64