



ÅRSREGNSKAPET FOR REGNSKAPSÅRET 2020 - GENERELL INFORMASJON

Enheten

Organisasjonsnummer:	940 716 845
Organisasjonsform:	Aksjeselskap
Foretaksnavn:	NSW ARKITEKTUR AS
Forretningsadresse:	Rådhusgata 27 0158 OSLO

Regnskapsår

Årsregnskapets periode:	01.01.2020 - 31.12.2020
-------------------------	-------------------------

Konsern

Mørselskap i konsern:	Ja
Konsernregnskap lagt ved:	Ja

Regnskapsregler

Regler for små foretak benyttet:	Ja
Benyttet ved utarbeidelsen av årsregnskapet til selskapet:	Regnskapslovens alminnelige regler
Benyttet ved utarbeidelsen av årsregnskapet til konsernet:	Regnskapslovens alminnelige regler

Årsregnskapet fastsatt av kompetent organ

Bekreftet av representant for selskapet:	Per H. Arnoldsen
Dato for fastsettelse av årsregnskapet:	26.04.2021

Grunnlag for avgivelse

År 2020: Årsregnskapet er elektronisk innlevert
År 2019: Tall er hentet fra elektronisk innlevert årsregnskap fra 2020

Det er ikke krav til at årsregnskapet m.v. som sendes til Regnskapsregisteret er undertegnet. Kontrollen på at dette er utført ligger hos revisor/enhetens øverste organ. Sikkerheten ivaretas ved at innsender har rolle/rettighet for innsending av årsregnskapet via Altinn, og ved at det bekreftes at årsregnskapet er fastsatt av kompetent organ.

Brønnøysundregistrene, 29.06.2022



Resultatregnskap

Beløp i: NOK	Note	2020	2019
RESULTATREGNSKAP			
Inntekter			
Salgsinntekt		58 151 384	69 688 664
Annen driftsinntekt		40 000	
Sum inntekter		58 191 384	69 688 664
Kostnader			
Underkonsulenter m.m.		4 254 896	5 754 414
Lønnskostnad	5, 6, 9	46 279 076	52 077 907
Avskrivning på driftsmidler	1	289 550	203 485
Annen driftskostnad	6	7 241 855	8 594 720
Sum kostnader		58 065 377	66 630 525
Driftsresultat		126 007	3 058 139
Finansinntekter og finanskostnader			
Inntekt på investering i annet foretak i samme konsern		750 000	
Annen renteinntekt		2 224	2 337
Sum finansinntekter		752 224	2 337
Annen rentekostnad		40 931	77 421
Annen finanskostnad		46 831	48 677
Sum finanskostnader		87 762	126 098
Netto finans		664 463	-123 761
Ordinært resultat før skattekostnad		790 470	2 934 378
Skattekostnad på ordinært resultat	4	19 096	652 206
Ordinært resultat etter skattekostnad		771 374	2 282 172
Årsresultat		771 374	2 282 172
Årsresultat etter minoritetsinteresser		771 374	2 282 172
Totalresultat		771 374	2 282 172



Resultatregnskap

Beløp i: NOK	Note	2020	2019
Overføringer og disponeringer			
Overført til annen egenkapital		771 374	2 282 172
Sum overføringer og disponeringer		771 374	2 282 172



Balanse

Beløp i: NOK	Note	2020	2019
BALANSE - EIENDELER			
Anleggsmidler			
Immaterielle eiendeler			
Webdesign	1	439 050	112 000
Utsatt skattefordel	4		9 100
Sum immaterielle eiendeler		439 050	121 100
Varige driftsmidler			
Aktiverte kostnader fast eiendom	1		
Driftsløsøre, inventar o.a. utstyr	1, 8	409 307	592 087
Sum varige driftsmidler		409 307	592 087
Finansielle anleggsmidler			
Investering i datterselskap	11	5 433 740	6 157 940
Sum finansielle anleggsmidler		5 433 740	6 157 940
Sum anleggsmidler		6 282 097	6 871 127
Omløpsmidler			
Varer			
Fordringer			
Kundefordringer	8	5 430 307	7 173 521
Opptjente ikke fakturerte inntekter		3 846 343	4 747 651
Andre kortsiktige fordringer		627 783	482 799
Sum fordringer		9 904 433	12 403 971
Bankinnskudd, kontanter og lignende			
Bankinnskudd, kontanter o.l.	7, 8	3 517 459	7 284 936
Sum bankinnskudd, kontanter og lignende		3 517 459	7 284 936
Sum omløpsmidler		13 421 891	19 688 907
SUM EIENDELER		19 703 988	26 560 034



Balanse

Beløp i: NOK	Note	2020	2019
BALANSE - EGENKAPITAL OG GJELD			
Egenkapital			
Innskutt egenkapital			
Aksjekapital	3	500 000	500 000
Beholdning av egne aksjer		-41 000	-1 000
Overkurs		738 287	738 287
Sum innskutt egenkapital		1 197 287	1 237 287
Opptjent egenkapital			
Annen egenkapital		6 994 797	7 165 760
Sum opptjent egenkapital		6 994 797	7 165 760
Sum egenkapital	10	8 192 084	8 403 047
Gjeld			
Langsiktig gjeld			
Utsatt skatt	4	1 134	
Sum avsetninger for forpliktelser		1 134	
Annen langsiktig gjeld			
Gjeld til kredittinstitusjoner	2, 8		987 524
Sum annen langsiktig gjeld			987 524
Sum langsiktig gjeld		1 134	987 524
Kortsiktig gjeld			
Gjeld til kredittinstitusjoner	8		
Leverandørgjeld		1 057 348	629 389
Betalbar skatt	4	8 863	693 957
Skyldige offentlige avgifter		4 964 158	6 296 405
Annen kortsiktig gjeld		5 480 402	9 549 713
Sum kortsiktig gjeld		11 510 771	17 169 463
Sum gjeld		11 511 905	18 156 987
SUM EGENKAPITAL OG GJELD		19 703 988	26 560 034



Konsernets resultatregnskap

Beløp i: NOK	Note	2020	2019
RESULTATREGNSKAP			
Inntekter			
Salgsinntekt	7, 12	78 916 188	90 579 815
Andre driftsinntekter		40 000	
Sum inntekter		78 956 188	90 579 815
Kostnader			
Varekostnad		4 466 058	6 043 163
Lønnskostnader	5, 6, 10	62 521 329	67 906 916
Avskrivning driftsmidler og immat.eiendeler	1	605 772	510 158
Annen driftskostnad	1, 6, 7	9 620 257	10 771 598
Sum kostnader		77 213 417	85 231 835
Driftsresultat		1 742 771	5 347 981
Finansinntekter og finanskostnader			
Inntekt på investering i datterselskap	7		
Annen renteinntekt		3 025	13 979
Annen finansinntekt		1 691	
Sum finansinntekter		4 716	13 979
Annen rentekostnad		43 880	80 371
Annen finanskostnad		78 055	54 674
Sum finanskostnader		121 935	135 045
Netto finans		-117 219	-121 066
Ordinært resultat før skattekostnad		1 625 552	5 226 915
Skattekostnad på ordinært resultat	4	373 017	1 159 995
Ordinært resultat etter skattekostnad		1 252 535	4 066 920
Årsresultat		1 252 535	4 066 920
Minoritetsinteresser		307 790	267 712
Årsresultat etter minoritetsinteresser		944 745	3 799 208



Konsernets resultatregnskap

Beløp i: NOK	Note	2020	2019
Totalresultat		944 745	3 799 208
Overføringer og disponeringer			
Avsatt til annen egenkapital		944 745	3 799 208
Sum overføringer og disponeringer		944 745	3 799 208



Konsernets balanse

Beløp i: NOK	Note	2020	2019
BALANSE - EIENDELER			
Anleggsmidler			
Immaterielle eiendeler			
Forskning og utvikling	1		
Webdesign	1	439 050	112 000
Utsatt skattefordel	4		
Sum immaterielle eiendeler		439 050	112 000
Varige driftsmidler			
Driftsløsøre, inventar o.a. utstyr	1, 9	1 359 374	1 463 343
Sum varige driftsmidler		1 359 374	1 463 343
Finansielle anleggsmidler			
Investering i datterselskap	7		
Sum anleggsmidler		1 798 424	1 575 343
Omløpsmidler			
Varer			
Fordringer			
Arbeid under utførelse		5 792 441	7 103 171
Kundefordringer	9	8 183 903	9 270 565
Fordring på konsernselskap	7		
Andre fordringer		1 146 173	1 268 173
Sum fordringer		15 122 517	17 641 909
Bankinnskudd, kontanter og lignende			
Bankinnskudd, kontanter o.l.	9, 11	5 985 893	9 753 695
Sum bankinnskudd, kontanter og lignende		5 985 893	9 753 695
Sum omløpsmidler		21 108 410	27 395 604
SUM EIENDELER		22 906 834	28 970 947



Konsernets balanse

Beløp i: NOK	Note	2020	2019
BALANSE - EGENKAPITAL OG GJELD			
Egenkapital			
Innskutt egenkapital			
Aksjekapital	3	500 000	500 000
Beholdning av egne aksjer	3	-41 000	-1 000
Overkurs		738 287	738 287
Sum innskutt egenkapital		1 197 287	1 237 287
Opptjent egenkapital			
Annen egenkapital		4 780 463	4 459 994
Minoritetsinteresser	8	1 073 135	609 207
Sum opptjent egenkapital		5 853 598	5 069 201
Sum egenkapital	8	7 050 885	6 306 487
Gjeld			
Langsiktig gjeld			
Utsatt skatt	4	27 211	19 300
Sum avsetninger for forpliktelser		27 211	19 300
Annen langsiktig gjeld			
Gjeld til kredittinstitusjoner	2, 9		987 524
Sum annen langsiktig gjeld			987 524
Sum langsiktig gjeld		27 211	1 006 824
Kortsiktig gjeld			
Leverandørgjeld		1 319 907	791 834
Betalbar skatt	4	365 107	1 212 618
Skyldig offentlige avgifter		7 049 814	8 605 627
Annen kortsiktig gjeld		7 093 910	11 047 557
Sum kortsiktig gjeld		15 828 738	21 657 636
Sum gjeld		15 855 949	22 664 460
SUM EGENKAPITAL OG GJELD		22 906 834	28 970 947



Brønnøysundregistrene

ÅRSREGNSKAP FOR REGNSKAPSÅRET 2020 - GENERELL INFORMASJON

Journalnummer: 2021 319587

Enheten

Organisasjonsnummer: 940 716 845
Organisasjonsform: Aksjeselskap
Foretaksnavn: NSW ARKITEKTUR AS
Forretningsadresse: Rådhusgata 27
0158 OSLO

Regnskapsår

Årsregnskapets periode: 01.01.2020 - 31.12.2020

Konsern

Morselskap i konsern: Ja
Konsernregnskap lagt ved: Ja

Regnskapsregler

Regler for små foretak benyttet: Ja
Benyttet ved utarbeidelsen av
årsregnskapet til selskapet: Regnskapslovens alminnelige regler
Benyttet ved utarbeidelsen av
årsregnskapet til konsernet: Regnskapslovens alminnelige regler

Årsregnskapet fastsatt av kompetent organ

Bekreftet av representant for selskapet: Per H. Arnoldsen
Dato for fastsettelse av årsregnskapet: 26.04.2021

Grunnlag for avgivelse

År 2020: Årsregnskap er elektronisk innlevert.
År 2019: Tall er hentet fra elektronisk innlevert årsregnskap fra 2020.

Det er ikke krav til at årsregnskapet m.v. som sendes til Regnskapsregisteret er undertegnet. Kontrollen på at dette er utført ligger hos revisor/enhetens øverste organ. Sikkerheten ivaretas ved at innsender har rolle/rettighet for innsending av årsregnskapet via Altinn, og ved at det bekreftes at årsregnskapet er fastsatt av kompetent organ.

Brønnøysundregistrene, 16.06.2021



Organisasjonsnr: 940 716 845
NSW ARKITEKTUR AS

RESULTATREGNSKAP

Beløp i: NOK	Note	2020	2019
RESULTATREGNSKAP			
Inntekter			
Salgsinntekt		58 151 384	69 688 664
Annen driftsinntekt		40 000	
Sum inntekter		58 191 384	69 688 664
Kostnader			
Underkonsulenter m.m.		4 254 896	5 754 414
Lønnskostnad	5, 6, 9	46 279 076	52 077 907
Avskrivning på driftsmidler 1		289 550	203 485
Annen driftskostnad	6	7 241 855	8 594 720
Sum kostnader		58 065 377	66 630 525
Driftsresultat		126 007	3 058 139
Finansinntekter og finanskostnader			
Inntekt på investering i annet foretak i samme konsern		750 000	
Annen renteinntekt		2 224	2 337
Sum finansinntekter		752 224	2 337
Annen rentekostnad		40 931	77 421
Annen finanskostnad		46 831	48 677
Sum finanskostnader		87 762	126 098
Netto finans		664 463	-123 761
Ordinært resultat før skattekostnad			
Ordinært resultat før skattekostnad		790 470	2 934 378
Skattekostnad på ordinært resultat	4	19 096	652 206
Ordinært resultat etter skattekostnad		771 374	2 282 172
Årsresultat		771 374	2 282 172
Årsresultat etter minoritetsinteresser		771 374	2 282 172
Totalresultat		771 374	2 282 172
Overføringer og disponeringer			
Overført til annen egenkapital		771 374	2 282 172
Sum overføringer og disponeringer		771 374	2 282 172





Organisasjonsnr: 940 716 845
NSW ARKITEKTUR AS

BALANSE

Beløp i: NOK	Note	2020	2019
BALANSE - EIENDELER			
Anleggsmidler			
Immaterielle eiendeler			
Webdesign	1	439 050	112 000
Utsatt skattefordel	4		9 100
Sum immaterielle eiendeler		439 050	121 100
Varige driftsmidler			
Aktiverte kostnader fast eiendom	1		
Driftsløsøre, inventar o. a. utstyr	1, 8	409 307	592 087
Sum varige driftsmidler		409 307	592 087
Finansielle anleggsmidler			
Investering i datterselskap	11	5 433 740	6 157 940
Sum finansielle anleggsmidler		5 433 740	6 157 940
Sum anleggsmidler		6 282 097	6 871 127
Omløpsmidler			
Varer			
Fordringer			
Kundefordringer	8	5 430 307	7 173 521
Opptjente ikke fakturerte inntekter		3 846 343	4 747 651
Andre kortsiktige fordringer		627 783	482 799
Sum fordringer		9 904 433	12 403 971
Bankinnskudd, kontanter og lignende			
Bankinnskudd, kontanter o. l.	7, 8	3 517 459	7 284 936
Sum bankinnskudd, kontanter og lignende		3 517 459	7 284 936
Sum omløpsmidler		13 421 891	19 688 907
SUM EIENDELER		19 703 988	26 560 034

BALANSE - EGENKAPITAL OG GJELD

Egenkapital
Innskutt egenkapital



Aksjekapital	3	500 000	500 000
Beholdning av egne aksjer		-41 000	-1 000
Overkurs		738 287	738 287
Sum innskutt egenkapital		1 197 287	1 237 287
Opptjent egenkapital			
Annen egenkapital		6 994 797	7 165 760
Sum opptjent egenkapital		6 994 797	7 165 760
Sum egenkapital	10	8 192 084	8 403 047
Gjeld			
Langsiktig gjeld			
Utsatt skatt	4	1 134	
Sum avsetninger for forpliktelseser		1 134	
Annen langsiktig gjeld			
Gjeld til kredittinstitusjoner	2, 8		987 524
Sum annen langsiktig gjeld			987 524
Sum langsiktig gjeld		1 134	987 524
Kortsiktig gjeld			
Gjeld til kredittinstitusjoner	8		
Leverandørgjeld		1 057 348	629 389
Betalbar skatt	4	8 863	693 957
Skyldige offentlige avgifter		4 964 158	6 296 405
Annen kortsiktig gjeld		5 480 402	9 549 713
Sum kortsiktig gjeld		11 510 771	17 169 463
Sum gjeld		11 511 905	18 156 987
SUM EGENKAPITAL OG GJELD		19 703 988	26 560 034



Organisasjonsnr: 940 716 845
NSW ARKITEKTUR AS

KONSERNRESULTATREGNSKAP

Beløp i: NOK	Note	2020	2019
RESULTATREGNSKAP			
Inntekter			
Salgsinntekt	7, 12	78 916 188	90 579 815
Andre driftsinntekter		40 000	
Sum inntekter		78 956 188	90 579 815
Kostnader			
Varekostnad		4 466 058	6 043 163
Lønnskostnader	5, 6, 10	62 521 329	67 906 916
Avskrivning driftsmidler og immat. eiendeler	1	605 772	510 158
Annen driftskostnad	1, 6, 7	9 620 257	10 771 598
Sum kostnader		77 213 417	85 231 835
Driftsresultat		1 742 771	5 347 981
Finansinntekter og finanskostnader			
Inntekt på investering i datterselskap	7		
Annen renteinntekt		3 025	13 979
Annen finansinntekt		1 691	
Sum finansinntekter		4 716	13 979
Annen rentekostnad		43 880	80 371
Annen finanskostnad		78 055	54 674
Sum finanskostnader		121 935	135 045
Netto finans		-117 219	-121 066
Ordinært resultat før skattekostnad			
skattekostnad		1 625 552	5 226 915
Skattekostnad på ordinært resultat	4	373 017	1 159 995
Ordinært resultat etter skattekostnad		1 252 535	4 066 920
Årsresultat		1 252 535	4 066 920
Minoritetsinteresser		307 790	267 712
Årsresultat etter minoritetsinteresser		944 745	3 799 208
Totalresultat		944 745	3 799 208
Overføringer og disponeringer			
Avsatt til annen egenkapital		944 745	3 799 208



Sum overføringer og
disponeringer

944 745

3 799 208



Organisasjonsnr: 940 716 845
NSW ARKITEKTUR AS

KONSERNBALANSE

Beløp i: NOK	Note	2020	2019
BALANSE - EIENDELER			
Anleggsmidler			
Immaterielle eiendeler			
Forskning og utvikling	1		
Webdesign	1	439 050	112 000
Utsatt skattefordel	4		
Sum immaterielle eiendeler		439 050	112 000
Varige driftsmidler			
Driftsløsøre, inventar o. a. utstyr			
	1, 9	1 359 374	1 463 343
Sum varige driftsmidler		1 359 374	1 463 343
Finansielle anleggsmidler			
Investering i datterselskap			
	7		
Sum anleggsmidler		1 798 424	1 575 343
Omløpsmidler			
Varer			
Fordringer			
Arbeid under utførelse			
		5 792 441	7 103 171
Kundefordringer	9	8 183 903	9 270 565
Fordring på konsernselskap	7		
Andre fordringer		1 146 173	1 268 173
Sum fordringer		15 122 517	17 641 909
Bankinnskudd, kontanter og lignende			
Bankinnskudd, kontanter o. l.			
	9, 11	5 985 893	9 753 695
Sum bankinnskudd, kontanter og lignende		5 985 893	9 753 695
Sum omløpsmidler		21 108 410	27 395 604
SUM EIENDELER		22 906 834	28 970 947
BALANSE - EGENKAPITAL OG GJELD			
Egenkapital			
Innskutt egenkapital			
Aksjekapital	3	500 000	500 000
Beholdning av egne aksjer	3	-41 000	-1 000
Overkurs		738 287	738 287
Sum innskutt egenkapital		1 197 287	1 237 287



Opptjent egenkapital			
Annen egenkapital		4 780 463	4 459 994
Minoritetsinteresser	8	1 073 135	609 207
Sum opptjent egenkapital		5 853 598	5 069 201
Sum egenkapital	8	7 050 885	6 306 487
Gjeld			
Langsiktig gjeld			
Utsatt skatt	4	27 211	19 300
Sum avsetninger for forpliktelses		27 211	19 300
Annen langsiktig gjeld			
Gjeld til kredittinstitusjoner	2, 9		987 524
Sum annen langsiktig gjeld			987 524
Sum langsiktig gjeld		27 211	1 006 824
Kortsiktig gjeld			
Leverandørgjeld		1 319 907	791 834
Betalbar skatt	4	365 107	1 212 618
Skyldig offentlige avgifter		7 049 814	8 605 627
Annen kortsiktig gjeld		7 093 910	11 047 557
Sum kortsiktig gjeld		15 828 738	21 657 636
Sum gjeld		15 855 949	22 664 460
SUM EGENKAPITAL OG GJELD		22 906 834	28 970 947



Organisasjonsnr: 940 716 845
NSW ARKITEKTUR AS

NOTEOPPLYSNINGER - SELSKAP - alle poster oppgitt i hele tall

Note

Regnskapsprinsipper

Note

Antall aksjer og aksjeeiere

<u>Aksjeklasse</u>	<u>Ant. aksjer</u>	<u>Pålydende</u>	<u>Bokført verdi</u>
Ordinære aksjer	500.00	1000.00	500000.00
<u>Aksjeeiere - fritekst</u>	<u>Antall</u>	<u>Eierandel</u>	<u>Aksjeklasse</u>
WOW Holding AS	184.00	36.80%	Ordinære aksjer
J N Arkitektur og Design AS	184.00	36.80%	Ordinære aksjer
Nsw Arkitektur AS	41.00	8.20%	Ordinære aksjer
Lise Rystad	41.00	8.20%	Ordinære aksjer
Me Myself and I Holding AS	50.00	10.00%	Ordinære aksjer
<u>Sum</u>	<u>Sum antall</u>	<u>Sum eierandel</u>	
	500.00	100.00%	

Note

Ytelser til ledende personer
Er det gitt ytelser til ledende person: Nei

Ytelser til daglig leder

<u>Ytelser</u>	<u>Lønn</u>	<u>Pensj.forpl.</u>	<u>Andre godtgj.</u>
	1237194.00		

Note

Antall årsverk i regnskapsåret

Virksomheten har hatt følgende antall årsverk:
41.00

Note

N

Lån og sikkerhetsstillelse til ledende personer og aksjeeiere



Er det gitt lån eller sikkerhetsstillelse til ledende personer: Nei

N

Note

Konsern, tilknyttet selskap og datterselskap

Tilknyttet selskap/datterselskap

<u>Navn og adresse</u>	<u>Eierandel</u>	<u>Stemmeandel</u>	<u>Egenkapital</u>	<u>Resultat</u>
Studiosw AS	75.00%	75.00%	4292541.00	



Organisasjonsnr: 940 716 845
NSW ARKITEKTUR AS

NOTEOPPLYSNINGER - KONSERN - alle poster oppgitt i hele tall

Note

Regnskapsprinsipper



ÅRSRAPPORT

2020

Konsernet NSW Arkitektur AS

Organisasjonsnummer 940 716 845



NSW Arkitektur AS						
Resultat - mor/konsern						
Mor/selskap			Konsern			
2020	2019	Driftsinntekter og driftskostnader	Note	2020	2019	
58 151 284	69 679 904	Sølsinntekt	7, 12	78 916 188	90 579 815	
40 000	0	Andre driftsinntekter		40 000	0	
<u>58 191 284</u>	<u>69 679 904</u>	Sum driftsinntekter		<u>78 956 188</u>	<u>90 579 815</u>	
4 254 596	5 754 414	Varekostnad		4 466 058	6 043 169	
46 279 076	52 077 907	Lønnskostnad	5, 6, 10	62 521 329	67 906 915	
289 550	203 485	Avskrivning driftsmidler og immat. eiendeler	1	605 772	510 158	
7 241 355	8 585 960	Andre driftskostnad	1, 6, 7	9 620 257	10 771 598	
<u>58 065 377</u>	<u>66 621 765</u>	Sum driftskostnader		<u>77 213 417</u>	<u>85 231 835</u>	
<u>126 007</u>	<u>3 058 139</u>	Driftsresultat		<u>1 742 771</u>	<u>5 347 981</u>	
		Finansinntekter og finanskostnader				
750 600	0	Tonnet på investering i datterselskap	7	0	0	
2 224	2 337	Andre renteinntekt		3 025	13 979	
1 691	0	Andre finansinntekt		1 691	0	
40 531	77 421	Andre rentekostnad		43 880	80 371	
48 521	48 677	Andre finanskostnad		78 055	54 674	
<u>664 466</u>	<u>-123 961</u>	Resultat av finanskostnader		<u>-117 219</u>	<u>-121 066</u>	
790 470	2 934 378	Ordinært resultat før skattekostnad		1 625 552	5 226 915	
19 096	652 206	Skattekostnad på ordinært resultat	4	373 017	1 159 995	
<u>771 374</u>	<u>2 282 172</u>	Ordinært resultat		<u>1 252 535</u>	<u>4 066 920</u>	
<u>771 374</u>	<u>2 282 172</u>	Årets resultat		<u>1 252 535</u>	<u>4 066 920</u>	
0	0	Minoritetens andel		307 790	267 712	
<u>771 374</u>	<u>2 282 172</u>	Årsresultat etter minoritetens andel		<u>944 745</u>	<u>3 799 208</u>	
		Overføringer				
771 374	2 282 172	Avsett til annen egenkapital				
<u>771 374</u>	<u>2 282 172</u>	Sum disponert				

NSW Arkitektur AS

39/21



NSW Arkitektur AS					
Balanse - mor/konsern					
Morselskap		Konsern			
2020	2019	Eiendeler	Note	2020	2019
Anleggsmidler					
Immaterielle eiendeler					
439 050	112 000	Webdesign	1	439 050	112 000
0	9 100	Utsatt skattefordel	4	0	0
<u>439 050</u>	<u>121 100</u>	Sum immaterielle eiendeler		<u>439 050</u>	<u>112 000</u>
Varige driftsmidler					
409 307	592 087	Driftsredøse, inventar o.a. utstyr	1, 9	1 339 374	1 463 343
<u>409 307</u>	<u>592 087</u>	Sum varige driftsmidler		<u>1 339 374</u>	<u>1 463 343</u>
Finansielle anleggsmidler					
5 433 740	6 157 940	Investeringer i dotorselskap	7	0	0
<u>5 433 740</u>	<u>6 157 940</u>	Sum finansielle anleggsmidler		<u>0</u>	<u>0</u>
<u>6 282 097</u>	<u>6 871 127</u>	Sum anleggsmidler		<u>1 798 424</u>	<u>1 575 343</u>
Omløpsmidler					
Fordringer					
3 846 343	4 747 651	Arbeid under utførelse		5 792 441	7 103 171
5 430 307	7 173 321	Kundefordringer	9	8 183 903	9 270 565
627 783	482 799	Andre fordringer		1 146 173	1 268 173
<u>9 904 433</u>	<u>12 403 771</u>	Sum fordringer		<u>15 122 517</u>	<u>17 641 909</u>
3 517 459	7 281 936	Bankinnskudd, kontanter o.l.	9, 11	5 985 893	5 253 695
<u>13 421 891</u>	<u>19 686 907</u>	Sum omløpsmidler		<u>21 108 410</u>	<u>22 395 604</u>
<u>19 703 988</u>	<u>26 560 034</u>	Sum eiendeler		<u>22 906 834</u>	<u>28 970 947</u>



NSW Arkitektur AS					
Balanse - mor/konsern					
Morselskap		Konsern			
2020	2019		Note	2020	2019
Egenkapital og gjeld					
Innskutt egenkapital					
500 000	500 000	Aksjekapital	3	500 000	500 000
-41 000	-1 000	Egrettelser	3	-41 000	-1 000
738 287	738 287	Overskudd		738 287	738 287
<u>1 197 287</u>	<u>1 237 287</u>	Sum innskutt egenkapital		<u>1 197 287</u>	<u>1 237 287</u>
Opplyst egenkapital					
6 994 797	7 165 760	Annen egenkapital		4 780 463	4 459 594
0	0	Minoritetens andel av EK	3	1 073 135	609 207
<u>6 994 797</u>	<u>7 165 760</u>	Sum opplyst egenkapital		<u>5 853 598</u>	<u>5 068 801</u>
<u>8 192 084</u>	<u>8 403 047</u>	Sum egenkapital	3	<u>7 050 885</u>	<u>6 306 487</u>
Gjeld					
Avsetning for forpliktelser					
1 134	0	Utsatt skatt	4	27 211	19 300
<u>1 134</u>	<u>0</u>	Sum avsetning for forpliktelser		<u>27 211</u>	<u>19 300</u>
Annen langsiktig gjeld					
0	987 524	Gjeld til kredittinstitusjoner	2, 9	0	987 524
<u>0</u>	<u>987 524</u>	Sum annen langsiktig gjeld		<u>0</u>	<u>987 524</u>
Kortsiktig gjeld					
1 057 348	629 389	Levringsgjeld		1 319 907	791 834
8 863	693 937	Betalbar skatt	4	365 107	1 212 618
4 964 158	6 296 403	Skyldig offentlige avgifter		7 049 814	8 605 627
5 480 402	7 549 713	Annen kortsiktig gjeld		7 093 919	11 047 557
<u>11 510 771</u>	<u>17 169 443</u>	Sum kortsiktig gjeld		<u>15 828 738</u>	<u>21 657 636</u>
<u>11 510 771</u>	<u>17 169 443</u>	Sum gjeld		<u>15 855 949</u>	<u>22 644 460</u>
<u>19 702 855</u>	<u>25 572 490</u>	Sum egenkapital og gjeld		<u>22 906 834</u>	<u>28 970 947</u>

Oslo, 24.09.2021
Styret i NSW Arkitektur AS

Thor Arne Kleppen
styreleder

Ole Wilsson Wibe
styremedlem

Jani Narud
styremedlem

Rune Ildal Jøsen Storrønning
styremedlem

Lise Rysnes
daglig leder



Konsernet NSW Arkitektur AS

Noter til regnskapet for 2020

Regnskapsprinsipper

Årsregnskapet er satt opp i samsvar med regnskapsloven og god regnskapskikk.

Konsernet

Konsernet består av morselskapet NSW Arkitektur AS, samt datterselskapet StudioNew AS (eies 75%).

Regnskapsprinsipper for konsernet:

Ved kjøp av datterselskaper elimineres kostprisen på aksjer i morselskapet mot egenkapitalen i datterselskapet på kjøpstidspunktet. Forskjellen mellom kostpris og netto bokført verdi på kjøpstidspunktet av eiendeler i datterselskapene tillegges de eiendeler merverdien knytter seg til innenfor markedsverdien av disse eiendelene. Den del av kostpris som ikke kan tillegges spesifikke eiendeler representerer goodwill. Goodwill avskrives lineært over antatt økonomisk levetid. Goodwill er avskrevet fra etablering av konsernet og frem til og med 2018, og således ferdig avskrevet.

Konsernregnskapet er utarbeidet som om konsernet var en økonomisk enhet. Transaksjoner og mellomværende mellom selskapene i konsernet er eliminert. Konsernregnskapet utarbeides ved ensartede prinsipper, ved at datterselskaperne følger de samme regnskapsprinsipper som morselskapet.

Der ikke annet er nevnt, gjelder notene for selskapsregnskapet også for konsernet.

a) Driftsinntekter

Tjenester inntektsføres etter hvert som de leveres.

b) Omløpsmidler/korttidslig gjeld

Omløpsmidler og korttidslig gjeld omfatter normalt poster som forfaller til betaling innen et år etter balansedagen, samt poster som knytter seg til tjenestetilskuddet.

Omløpsmidler vurderes til laveste verdi av anskaffelseskost og uttalt virkelig verdi.

c) Anleggsmidler

Anleggsmidler omfatter eiendeler bestemt til varig eie og bruk. Anleggsmidler er vurdert til anskaffelseskost.

Varige driftsmidler balanseføres og avskrives over driftsmidlets økonomiske levetid.

d) Investeringer

Børsnoterte andeler i verdipapirfond er vurdert til markedsverdi. Investering i eketaksjer som ikke er børsnotert og er omløpsmidler vurderes til laveste verdiløst prinsipp.

e) Fordringer/ opptjente ikke fakturerte inntekter

Kundefordringer og andre fordringer oppføres til pålydende etter fradrag for avsetning til forventet tap. Opptjente ikke fakturerte inntekter oppføres til påregnelig salgspris.

f) Skatt

Skatteskostnaden i resultatregnskapet omfatter både periodens betalebare skatt og endring i utsatt skatt.

Utsatt skatt er beregnet med 22 % på grunnlag av de midlertidige forskjeller som eksisterer mellom regnskapsmessige og skattemessige verdier, samt ligningsmessig underskudd til fremføring ved utgangen av regnskapsåret.



Konsernet NSW Arkitektur AS

Noter til regnskapet for 2020

g) Pensjonforpliktelser

Pensjonsordninger finansiert via sikrede ordninger er ikke balanseført. Selskapet og konsernet har etablert en innskuddsbasert ordning. Pensjonspremlen anses i disse tilfeller som pensjonskostnad og presenteres i posten lønnskostnader.

h) Kontantstrømpoppstilling

Kontantstrømpoppstilling er utarbeidet etter den indirekte metode. Kontanter og kontantekvivalenter omfatter kontanter, bankinnskudd og andre kortsiktige likvide plasseringer.

Note 1 - Vårige driftsmidler, immaterielle eiendeler

Immat. eiendel/aktiv.kostn.	Webdesign			
	Morselskap	Konsern		
Anskaffelseskost 1.1.	120 000	120 000		
Tilgang	418 500	418 500		
Avgang	0	0		
Anskaffelseskost 31.12.	538 500	538 500		
Akk. avskrivninger 31.12.	99 450	99 450		
Bokført verdi pr. 31.12.	439 050	439 050		
Årets avskrivninger	91 450	91 450		
Økonomisk levetid	5 år	5 år		
Avskrivningsplan	Lineær	Lineær		
	Driftsmidler			
	Morselskap	Konsern		
Anskaffelseskost 1.1.	2 820 763	7 819 183		
Tilgang	15 320	410 353		
Avgang	0	0		
Anskaffelseskost 31.12.	2 836 083	8 229 536		
Akk. avskrivninger 31.12.	2 426 776	6 870 162		
Bokført verdi pr. 31.12.	409 307	1 359 374		
Årets avskrivninger	198 100	514 323		
Økonomisk levetid	3-10 år	3-10 år		
Avskrivningsplan	Lineær	Lineær		
	Morselskap		Konsern	
Ikke balanseførte leieavtaler	Fast eiendom	Driftsløsere	Fast eiendom	Driftsløsere
Årlig leie	3 431 497	1 867 441	3 936 761	2 754 616
Avtalenes varighet ved inngåelse	5 år / 1 år	3-5 år	5 år / 1 år	3-5 år



Konsernet NSW Arkitektur AS					
Noter til regnskapet for 2020					
Note 2 - Fordringer og gjeld					
		Morselskap		Konsern	
	2020	2019	2020	2019	
Fordringer med forfall > 1 år	0	0	0	0	
Langsiktig gjeld med forfall > 5 år	0	0	0	0	
Note 3 - Antall aksjer, aksjeriere m.v					
Aksjekapital	Pålydende	Antall	Bokført		
A-aksjer	1 000	500	500 000		
Eierfordeling:					
WOW Holding AS (v/Ole Wiig - styremedlem)		184	36,80 %		
JN Arkitektur og Design AS (v/Iørn Narud - styremedlem)		184	36,80 %		
Mø Myself and I Holding AS (v/Ihor Anne Kleppan - styreleder)		50	10,00 %		
Lise Rystad (daglig leder)		41	8,20 %		
Egne aksjer		41	8,20 %		
Sum		500	100,0 %		
Note 4 - Skatt					
		Morselskap		Konsern	
	2020	2019	2020	2019	
Beregning av årets skattegrunnlag:					
Resultat før skattekostnad	790 470	2 934 379	1 625 552	5 226 915	
Permanente forskjeller	-703 666	30 194	69 985	45 792	
Endring i midlertidige forskjeller	-46 520	189 777	-35 962	239 192	
Årsav skattegrunnlag	40 284	3 154 350	1 659 575	5 511 899	
Beregnet betalbar skatt 22%	8 863	693 957	365 107	1 212 618	
Oversikt over midlertidige forskjeller:					
Fordringer	-3 600	-95 325	-3 600	-95 325	
Varige driftsmidler	8 755	53 960	127 288	183 052	
Sum	5 155	-41 365	123 688	87 727	
22% utsatt skatt (- fordele)	1 134	-9 100	27 211	19 300	
Konsernet NSW Arkitektur AS					

**Konsernet NSW Arkitektur AS**

Noter til regnskapet for 2020

Note 4 - Skatt forts.

Forklaring til hvorfor årets skattekostnad ikke utgjør 22% av resultat før skatt:

	Morselskap		Konsern	
	2020	2019	2020	2019
22% skatt av resultat før skatt	173 903	645 563	357 620	1 149 920
22% skatt av permanente forskjeller	-154 807	6 643	15 397	10 074
Beregnet skattekostnad	19 096	652 206	373 017	1 159 995

Note 5 - Lønnskostnader

Lønnskostnader	Morselskap		Konsern	
	2020	2019	2020	2019
Lønn	38 056 023	41 243 102	51 148 199	54 024 574
Arbeidsgiveravgift	5 376 072	6 204 813	7 240 498	8 117 771
Pensjonskostnader	2 476 649	2 228 482	3 248 098	2 973 338
Andre lønnsrelaterte ytelser	370 332	2 401 510	886 534	2 791 234
Sum	46 279 076	52 077 907	62 521 329	67 906 917

Antall sysselsatte årsverk i 2020 har vært 45 for morselskapet og 61 for konsernet.

Note 6 - Ytelser daglig leder og revisor

Personer	Morselskap		Konsern	
	2020	2019	2020	2019
Daglig leder	1 237 194	1 223 039	2 793 237	2 453 413
Ordinær lønn mm ansatte styremedlemmer	5 224 187	6 664 756	7 361 764	8 771 506
Pensjonspremie til daglig leder og ansatte styremedl.	381 866	387 007	540 620	540 971
Revisor, revisjon	121 000	119 000	107 000	181 000
Revisor, annen bistand	59 000	61 000	72 000	77 000

Styret har ikke mottatt separat godkjørelse i 2020.



Konsernet NSW Arkitektur AS					
Noter til regnskapet for 2020					
Note 7 - Datterselskap					
Navn på selskap	Kommune	Eierandel	Antall aksjer	Pål	Bokført verdi
STUDIONSW AS	Hamar	75%	10 200	10	5 433 740
Transaksjoner med datterselskaper		2020	2019		
Inntektsført utbytte fra datterselskap		750 000	0		
Salg av tjenester til datterselskap		118 853	100 000		
Fordring / gjeld pr. 31.12		0	0		
Resultat / balanse hos datterselskap					
Årsresultat		1 231 161	4 066 920		
Egenkapital 31.12.		4 292 541	4 061 380		
Note 8 - Egenkapital					
Morselskap:	Aksjekapital	Egne aksjer	Overkurs	Annen EK	Sum
Egenkapital 01.01.	500 000	-1 000	738 287	7 165 760	8 403 047
Kjøp av egne aksjer	0	-40 000	0	-942 337	-982 337
Årsresultat	0	0	0	771 374	771 374
Egenkapital 31.12.	500 000	-41 000	738 287	6 994 797	8 192 084
Konsern:	Aksjekapital	Egne aksjer	Overkurs	Opptjent EK*	Sum
Egenkapital 01.01.	500 000	-1 000	738 287	5 069 201	6 306 487
Kjøp av egne aksjer	0	-40 000	0	-942 337	-982 337
Utdelt utbytte minoriteter	0	0	0	-250 000	-250 000
Salg av aksjer i DS	0	0	0	724 200	724 200
Årsresultat	0	0	0	1 252 535	1 252 535
Egenkapital 31.12.	500 000	-41 000	738 287	5 853 599	7 050 885
*) Minoritetsinteressers andel av opptjent EK:					
Egenkapital 01.01.	509 207				
Årsresultat	307 790				
Utbytte til minoritet	-250 000				
EK endr. min. ved salg av aksjer til ml.	406 138				
Egenkapital 31.12.	1 073 135				
Konsernet NSW Arkitektur AS					



Konsernet NSW Arkitektur AS				
Noter til regnskapet for 2020				
Note 9 - Garantier og pantstillelser				
	Morselskap		Konsern	
	2020	2019	2020	2019
Trekkrettighet i bank	1 000 000	1 000 000	3 000 000	1 000 000
Trukket pr 31.12.	0	0	0	0
Bokført verdi av pantgjeld				
Lån fra kredittinstitusjon	0	987 524	0	987 524
Bokført verdi av eiendeler stillet som pant				
Kundefordringer	5 430 307	7 173 521	8 183 903	9 270 565
Driftsalasene	409 307	592 087	1 359 374	1 463 343
Det er ikke ytet lån til eller sikkerhetsstillelser til fordel for ansatte, aksjeeiere eller medlemmer av styret.				
Note 10 - Pensjonsordning				
Selskapet og konsernet har etablert kollektiv innskuddspensjon for selskapets og konsernets ansatte. Ordningen tilfredstiller kravene i lov om tjenestpensjon.				
Note 11 - Bankinnskudd				
	Morselskap		Konsern	
	2020	2019	2020	2019
Følgende likvide midler er heftet med bindinger.				
Skatetrekkskonto	1 839 838	2 344 295	2 667 824	3 073 737
Deposittum - husleie Oslo	836 856	836 661	836 856	836 661
Deposittum - husleie Svolvev	94 654	93 639	94 654	93 639
Note 12 - Salgsinntekter				
	Morselskap		Konsern	
	2020	2019	2020	2019
Pr. virksomhetsområde				
Salg av arkitekt tjenester	58 151 384	69 679 904	78 916 188	90 579 815
Andre driftsinntekter	40 000	0	40 000	0
Sum driftsinntekter	58 191 384	69 679 904	78 956 188	90 579 815
Geografisk fordeling				
Norge	58 191 384	69 679 904	78 956 188	90 579 815
Sum driftsinntekter	58 191 384	69 679 904	78 956 188	90 579 815
Konsernet NSW Arkitektur AS				



NSW Arkitektur AS - ÅRSBERETNING 2020

VIRKSOMHETENS ART

Selskapets formål er å drive arkitektvirksomhet og annen bygningsmessig, økonomisk og administrativ prosjektering og rådgivning. Selskapet har datterelskapet Studio NSW AS på Hamar, med 75% eierandel.

FORTSATT DRIFT

Årsoppgjøret er i samsvar med regnskapslovens §3-3 avlagt under forutsetning av fortsatt drift. Styret bekrefter at fortsatt drift er tilstede.

Styret mener at årsregnskapet gir et rettvisende bilde av selskapets og konsernets eiendeler og gjeld, finansielle stilling og resultat.

RESULTAT, LIKVIDITET OG FINANSIERING

Selskapets driftsinntekter gikk ned 16% fra 69.879.904 i 2019 til 58.191.364. Driftsresultatet gikk ned fra 3.058.139 i 2019 til 126.007 i 2020. Resultatet etter skatt ble 771.374.

Selskapet arbeidskapital (omløpsmidler – kortsiktig gjeld) er i 2020 på 1.911.120 mens i 2019 var den 2.519.444. Likvide midler er 3.517.459 ved årets slutt. Likviditet brukt på virksomheten har vært 3.076.521, mens netto likviditetsstrøm fra investeringer og finansieringsaktiviteter har vært 290.380. Egenkapitalprosenten er i 2020 på 41,6%.

Konsernets driftsinntekter er 78.956.188 i 2020. Driftsresultatet er 1.742.771. Resultatet etter skatt ble 1.252.535 mot 4.088.920 i 2019.

Konsernets arbeidskapital (omløpsmidler – kortsiktig gjeld) er 5.279.672 mot 5.737.968 i 2019. Likvide midler er 5.985.893 ved årets slutt. Likviditet brukt på virksomheten har vært 2.430.812, mens netto likviditetsstrøm fra investeringer og finansieringsaktiviteter har vært – 104.653. Egenkapitalprosenten for konsernet er i 2020 på 30,8%.

FORSKNINGS- OG UTVIKLINGSAKTIVITETER

Selskapet og (konsernet) har ikke hatt kostnader til forsknings- og utviklingsaktiviteter i 2020.

ARBEIDSMILJØ, PERSONELL OG LIKESTILLING

Morselskapet sysselsatte 45 personer i gjennomsnitt i 2020. Sysselsatte i konsernet er 81. Sykefraværet i selskapet har økt fra 2,1% i 2019 til 6,5% i 2020, dette er for det meste relatert til langtidssykefravær for 3 personer med ulikt sykdomsbilde. For konsernet var sykefraværet på 4%.

Det er ikke forekommet eller blitt rapportert alvorlige arbeidsuhell eller ulykker i løpet av året som har resultert i store materielle skader eller personskader.

Selskapet og konsernet tilfredsstiller krav til likestilling både i bedriften og styret, det forekommer ikke forekjølsbehandling grunnet kjønn. Arbeidsmiljøet betraktes som tilfredsstillende.

DISKRIMINERING

Selskapet har iverksatt og planlagt tiltak for å forhindre diskriminering, fremme likestilling og sikre like muligheter og rettigheter for alle uavhengig av etnisitet, nasjonal opprinnelse, avstamning, hudfarge, språk, religion og livssyn.

MILJØRAPPORTERING

Selskapet er Miljøfyrtårn bedrift og jobber aktivt med miljøoppfølging i prosjekter. Styret anser at selskapets drift ikke forurenser det ytre miljø.

FREMTIDIG UTVIKLING

Covid-19 pandemien har påvirket både bedriftens produksjon og tilfang av nye oppdrag. Ansatte med små barn har hatt noe redusert arbeidskapasitet og mindre produksjon som følge av behov for hjemmeskole og barnepass. I tillegg har oppdragsgivermiljøet vært mindre beslutningsorienterte i pågående pandemi og bestilling av nye oppdrag/ faser i prosjekter går tregere. Det har vært behov for permittering i en kortere periode i mai/ juni som følge av hjemmekontorsituasjonen. Det har ikke inntruffet andre forhold etter årets utgang som er viktige for å bedømme selskapets eller konsernets stilling og resultat.



Når det gjelder fremtidig utvikling for selskapet og konsernet anser styret at konsernet har behov for å intensivere arbeid med akkvisisjon for å sikre tilfang av oppdrag. Budsjettet for 2021 viser en forsvarlig drift med et nærtomt overskudd.

FINANSIELL RISIKO

Markedsrisiko

Selskapet og konsernet er moderat eksponert for endringer i valutakurs, da hoveddelen av konsernets innkjøp er i norske kroner. Konsernet har ikke inngått terminkontrakter eller andre avtaler for å redusere konsernets valutarisiko og derigjennom den driftstilknyttede markedsrisiko.

Selskapet og konsernet er i normal grad eksponert mot endringer i rentenivået, da selskapets gjeld har flytende rente. Konsernets rentebærende gjeld overfor kredittinstitusjoner er på et relativt begrenset nivå.

Kredittisiko

Risiko for at motparter ikke har økonomisk evne til å oppfylle sine forpliktelser anses lav, da det historisk har vært begrenset med tap på fordringer.

Likviditetsrisiko

Imidlertid arbeides det kontinuerlig med å styrke selskapets og konsernets likviditetsstyring, herunder å få redusert kapitalbindingen til fordel for likvide midler. Likviditetsrisikoer anses som moderat.


ÅRSRESULTAT OG DISPONERINGER

Styret foreslår følgende disponeringer av årets overskudd i selskapet på 771.374:


Avsatt til annen egenkapital: 771.374.

Konsernets overskudd overføres til annen egenkapital.

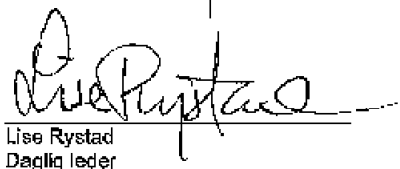
Oslo, 28 / 4 - 2021


Thor Arne Kløppan
Styreleder


Jan Narud
Styremedlem


Ole Wiig
Styremedlem


Ragnhild Storrønning
Styremedlem


Lise Rystad
Daglig leder



Stiansen & Co AS

Statsautoriserte revisorer

Til generalforsamlingen i

NSW Arkitektur AS

UAVHENGIG REVISORS BERETNING

Uttalelse om revisjonen av årsregnskapet

Konklusjon

Vi har revidert NSW Arkitektur AS' årsregnskap som viser et resultat for selskapsregnskapet på kr. 771.374 og et resultat for konsernregnskapet på kr. 1.252.535 og etter vår mening:

- er årsregnskapet avgitt i samsvar med lov og forskrifter
- gir selskapsregnskapet et rettviseende bilde av den finansielle stillingen til NSW Arkitektur AS per 31. desember 2020 og av selskapets resultater og kontantstrømmer for regnskapsåret som ble avsluttet per denne datoen i samsvar med regnskapslovens regler og god regnskapsskikk i Norge.
- gir konsernregnskapet et rettviseende bilde av den finansielle stillingen til konsernet NSW Arkitektur AS per 31. desember 2020 og av konsernets resultater og kontantstrømmer for det avsluttede regnskapsåret i samsvar med regnskapslovens regler og god regnskapsskikk i Norge.

Årsregnskapet består av:

- selskapsregnskapet, som består av balanse per 31. desember 2020, resultatregnskap og kontantstrømsoppstilling for regnskapsåret avsluttet per denne datoen og noter, herunder et sammendrag av viktige regnskapsprinsipper, og
- konsernregnskapet som består av balanse per 31. desember 2020, resultatregnskap og kontantstrømsoppstilling for regnskapsåret avsluttet per denne datoen og noter, herunder et sammendrag av viktige regnskapsprinsipper.

Grunnlag for konklusjonen

Vi har gjennomført revisjonen i samsvar med lov, forskrift og god revisjonsskikk i Norge, herunder de internasjonale revisjonsstandardene (ISA-ene). Våre oppgaver og plikter i henhold til disse standardene er beskrevet i Revisors oppgaver og plikter ved revisjon av årsregnskapet. Vi er uavhengige av selskapet slik det kreves i lov og forskrift, og har overholdt våre øvrige etiske forpliktelser i samsvar med disse kravene. Etter vår oppfatning er innhentet revisjonsbevis tilstrekkelig og hensiktsmessig som grunnlag for vår konklusjon.

Øvrig informasjon

Ledelsen er ansvarlig for øvrig informasjon. Øvrig informasjon består av årsberetningen, men inkluderer ikke årsregnskapet og revisjonsberetningen.

Vår uttalelse om revisjonen av årsregnskapet dekker ikke øvrig informasjon, og vi attesterer ikke den øvrige informasjonen.

I forbindelse med revisjonen av årsregnskapet er det vår oppgave å lese øvrig informasjon med det formål å vurdere hvorvidt det foreligger vesentlig inkonsistens mellom øvrig informasjon og årsregnskapet, kunnskap vi har opparbeidet oss under revisjonen, eller hvorvidt den tilsynelatende inneholder vesentlig feilinformasjon. Dersom vi hadde konkludert med at den øvrige

Telefon: 1700 81550
E-post: revisjon@stiansen.no
www.stiansen.no

Postboks 171 51374 N. Lda
Bokser: 0204 51 99 0000 51374 N
Mølnesveien 11, 1700 Brønnøysund





Stiansen & Co AS

Statsautoriserte revisorer

informasjonen inneholder vesentlig feilinformasjon er vi pålagt å rapportere det. Vi har ingenting å rapportere i så henseende.

Styret og daglig leders ansvar for årsregnskapet

Styret og daglig leder er ansvarlig for å utarbeide årsregnskapet i samsvar med lov og forskrifter, herunder for at det gir et rettviseende bilde i samsvar med regnskapslovens regler og god regnskapsskikk i Norge. Ledelsen er også ansvarlig for slik intern kontroll som den finner nødvendig for å kunne utarbeide et årsregnskap som ikke inneholder vesentlig feilinformasjon, verken som følge av misligheter eller utilsiktede feil.

Ved utarbeidelsen av årsregnskapet må ledelsen ta standpunkt til selskapets evne til fortsatt drift og opplyse om forhold av betydning for fortsatt drift. Forutsetningen om fortsatt drift skal legges til grunn for årsregnskapet så lenge det ikke er sannsynlig at virksomheten vil bli avviklet.

Revisors oppgaver og plikter ved revisjonen av årsregnskapet

Vårt mål er å oppnå betryggende sikkerhet for at årsregnskapet som helhet ikke inneholder vesentlig feilinformasjon, verken som følge av misligheter eller utilsiktede feil, og å avgi en revisjonsberetning som inneholder vår konklusjon. Betryggende sikkerhet er en høy grad av sikkerhet, men ingen garanti for at en revisjon utført i samsvar med lov, forskrift og god revisjonsskikk i Norge, herunder ISA-ene, alltid vil avdekke vesentlig feilinformasjon som eksisterer. Feilinformasjon kan oppstå som følge av misligheter eller utilsiktede feil. Feilinformasjon blir vurdert som vesentlig dersom den enkeltvis eller samlet med rimelighet kan forventes å påvirke økonomiske beslutninger som brukerne foretar basert på årsregnskapet.

For videre beskrivelse av revisors oppgaver og plikter vises det til

<https://revisorforeningen.no/revisjonsberetninger>

Uttalelse om øvrige lovmessige krav

Konklusjon om årsberetningen

Basert på vår revisjon av årsregnskapet som beskrevet ovenfor, mener vi at opplysningene i årsberetningen om årsregnskapet, forutsetningen om fortsatt drift og forslaget til anvendelse av overskuddet er konsistente med årsregnskapet og er i samsvar med lov og forskrifter.

Konklusjon om registrering og dokumentasjon

Basert på vår revisjon av årsregnskapet som beskrevet ovenfor, og kontrollhandlinger vi har funnet nødvendig i henhold til internasjonal standard for attestasjonsoppdrag (ISAE) 3000 «Attestasjonsoppdrag som ikke er revisjon eller forenklet revisorkontroll av historisk finansiell informasjon», mener vi at ledelsen har oppfylt sin plikt til å sørge for ordentlig og oversiktlig registrering og dokumentasjon av selskapets regnskapsopplysninger i samsvar med lov og god bokføringskikk i Norge.

Nesbru, 26.04.2021

Stiansen & Co AS

Per H. Arnoldsen
Statsautorisert revisor

Revisjonsberetning for NSW Arkitektur AS- side 2