



## ÅRSREGNSKAPET FOR REGNSKAPSÅRET 2021 - GENERELL INFORMASJON

### Enheten

Organisasjonsnummer:	989 073 036
Organisasjonsform:	Aksjeselskap
Foretaksnavn:	CEGRO HOLDING AS
Forretningsadresse:	Randabergveien 304 4073 RANDABERG

### Regnskapsår

Årsregnskapets periode:	01.01.2021 - 31.12.2021
-------------------------	-------------------------

### Konsern

Morselskap i konsern:	Ja
Konsernregnskap lagt ved:	Nei

### Regnskapsregler

Regler for små foretak benyttet:	Ja
Benyttet ved utarbeidelsen av årsregnskapet til selskapet:	Regnskapslovens alminnelige regler

### Årsregnskapet fastsatt av kompetent organ

Bekreftet av representant for selskapet:	Frode Byberg
Dato for fastsettelse av årsregnskapet:	12.05.2022

### Grunnlag for avgivelse

År 2021: Årsregnskapet er elektronisk innlevert  
År 2020: Tall er hentet fra elektronisk innlevert årsregnskap fra 2021

*Det er ikke krav til at årsregnskapet m.v. som sendes til Regnskapsregisteret er undertegnet. Kontrollen på at dette er utført ligger hos revisor/enhetens øverste organ. Sikkerheten ivaretas ved at innsender har rolle/rettighet for innsending av årsregnskapet via Altinn, og ved at det bekreftes at årsregnskapet er fastsatt av kompetent organ.*

Brønnøysundregistrene, 17.05.2023



## Resultatregnskap

Beløp i: NOK	Note	2021	2020
<b>RESULTATREGNSKAP</b>			
<b>Kostnader</b>			
Annen driftskostnad		28 750	52 878
<b>Sum kostnader</b>		<b>28 750</b>	<b>52 878</b>
<b>Driftsresultat</b>		<b>-28 750</b>	<b>-52 878</b>
<b>Finansinntekter og finanskostnader</b>			
Renteinntekt fra foretak i samme konsern	1	65 087	139 163
Annen renteinntekt		2 243	3 982
<b>Sum finansinntekter</b>		<b>67 330</b>	<b>143 145</b>
Rentekostnad til foretak i samme konsern		33 000	
<b>Sum finanskostnader</b>		<b>33 000</b>	
<b>Netto finans</b>		<b>34 330</b>	<b>143 145</b>
<b>Ordinært resultat før skattekostnad</b>		<b>5 580</b>	<b>90 267</b>
Skattekostnad på ordinært resultat	2	1 228	19 859
<b>Ordinært resultat etter skattekostnad</b>		<b>4 352</b>	<b>70 408</b>
<b>Årsresultat</b>		<b>4 352</b>	<b>70 408</b>
<b>Overføringer og disponeringer</b>			
Ordinært utbytte			3 200 000
Tilleggsutbytte		5 000 000	
Annen egenkapital		-4 995 648	-3 129 592
<b>Sum overføringer og disponeringer</b>		<b>4 352</b>	<b>70 408</b>



### Balanse

Beløp i: NOK	Note	2021	2020
<b>BALANSE - EIENDELER</b>			
<b>Anleggsmidler</b>			
<b>Immaterielle eiendeler</b>			
<b>Finansielle anleggsmidler</b>			
Investering i datterselskap	1	3 181 917	3 181 917
Lån til foretak i samme konsern	3	1 434 704	4 569 617
Investeringer i tilknyttet selskap	4	4 250 000	4 250 000
<b>Sum finansielle anleggsmidler</b>		<b>8 866 621</b>	<b>12 001 534</b>
<b>Sum anleggsmidler</b>		<b>8 866 621</b>	<b>12 001 534</b>
<b>Omløpsmidler</b>			
<b>Varer</b>			
<b>Bankinnskudd, kontanter og lignende</b>			
Bankinnskudd, kontanter og lignende	6	764 072	810 413
<b>Sum bankinnskudd, kontanter og lignende</b>		<b>764 072</b>	<b>810 413</b>
<b>Sum omløpsmidler</b>		<b>764 072</b>	<b>810 413</b>
<b>SUM EIENDELER</b>		<b>9 630 693</b>	<b>12 811 947</b>
<b>BALANSE - EGENKAPITAL OG GJELD</b>			
<b>Egenkapital</b>			
<b>Innskutt egenkapital</b>			
Aksjekapital (1 000 aksjer à kr 1 000,00)	7, 8, 9	1 000 000	1 000 000
Overkurs	9	642 434	642 434
<b>Sum innskutt egenkapital</b>		<b>1 642 434</b>	<b>1 642 434</b>
<b>Opptjent egenkapital</b>			
Annen egenkapital	9	1 852 994	6 848 643
<b>Sum opptjent egenkapital</b>		<b>1 852 994</b>	<b>6 848 643</b>



## Balanse

<b>Beløp i: NOK</b>	<b>Note</b>	<b>2021</b>	<b>2020</b>
<b>Sum egenkapital</b>	9	<b>3 495 428</b>	<b>8 491 077</b>
<b>Sum langsiktig gjeld</b>		<b>0</b>	<b>0</b>
<b>Kortsiktig gjeld</b>			
Leverandørgjeld		1 037	1 011
Betalbar skatt	2	1 228	19 859
Utbytte			3 200 000
Kortsiktig konserngjeld	10	1 133 000	1 100 000
Annen kortsiktig gjeld		5 000 000	
<b>Sum kortsiktig gjeld</b>		<b>6 135 265</b>	<b>4 320 870</b>
<b>Sum gjeld</b>		<b>6 135 265</b>	<b>4 320 870</b>
<b>SUM EGENKAPITAL OG GJELD</b>		<b>9 630 693</b>	<b>12 811 947</b>



## Brønnøysundregistrene

### ÅRSREGNSKAP FOR REGNSKAPSÅRET 2021 - GENERELL INFORMASJON

Journalnummer: 2022 298738

#### Enheten

Organisasjonsnummer: 989 073 036  
Organisasjonsform: Aksjeselskap  
Foretaksnavn: CEGRO HOLDING AS  
Forretningsadresse: Randabergveien 304  
4073 RANDABERG

#### Regnskapsår

Årsregnskapets periode: 01.01.2021 - 31.12.2021

#### Konsern

Morselskap i konsern: Ja  
Konsernregnskap lagt ved: Nei

#### Regnskapsregler

Regler for små foretak benyttet: Ja  
Benyttet ved utarbeidelsen av  
årsregnskapet til selskapet: Regnskapslovens alminnelige regler

#### Årsregnskapet fastsatt av kompetent organ

Bekreftet av representant for selskapet: Frode Byberg  
Dato for fastsettelse av årsregnskapet: 12.05.2022

#### Revisjon

Årsregnskapet er utarbeidet av ekstern  
autorisert regnskapsfører: Ja

#### Grunnlag for avgivelse

År 2021: Årsregnskap er elektronisk innlevert.  
År 2020: Tall er hentet fra elektronisk innlevert årsregnskap fra 2021.

*Det er ikke krav til at årsregnskapet m.v. som sendes til Regnskapsregisteret er undertegnet. Kontrollen på at dette er utført ligger hos revisor/enhetens øverste organ. Sikkerheten ivaretas ved at innsender har rolle/rettighet for innsending av årsregnskapet via Altinn, og ved at det bekreftes at årsregnskapet er fastsatt av kompetent organ.*

Brønnøysundregistrene, 31.05.2022



Organisasjonsnr: 989 073 036  
CEGRO HOLDING AS

## RESULTATREGNSKAP

<b>Beløp i: NOK</b>	<b>Note</b>	<b>2021</b>	<b>2020</b>
<b>RESULTATREGNSKAP</b>			
<b>Kostnader</b>			
Annen driftskostnad		28 750	52 878
<b>Sum kostnader</b>		<b>28 750</b>	<b>52 878</b>
<b>Driftsresultat</b>		<b>-28 750</b>	<b>-52 878</b>
<b>Finansinntekter og finanskostnader</b>			
Renteinntekt fra foretak i samme konsern	1	65 087	139 163
Annen renteinntekt		2 243	3 982
<b>Sum finansinntekter</b>		<b>67 330</b>	<b>143 145</b>
Rentekostnad til foretak i samme konsern		33 000	
<b>Sum finanskostnader</b>		<b>33 000</b>	
<b>Netto finans</b>		<b>34 330</b>	<b>143 145</b>
<b>Ordinært resultat før skattekostnad</b>		<b>5 580</b>	<b>90 267</b>
Skattekostnad på ordinært resultat	2	1 228	19 859
<b>Ordinært resultat etter skattekostnad</b>		<b>4 352</b>	<b>70 408</b>
<b>Årsresultat</b>		<b>4 352</b>	<b>70 408</b>
<b>Overføringer og disponeringer</b>			
Ordinært utbytte			3 200 000
Tilleggsutbytte		5 000 000	
Annen egenkapital		-4 995 648	-3 129 592
<b>Sum overføringer og disponeringer</b>		<b>4 352</b>	<b>70 408</b>



Organisasjonsnr: 989 073 036  
CEGRO HOLDING AS

## BALANSE

**Beløp i: NOK** **Note** **2021** **2020**

### BALANSE - EIENDELER

#### Anleggsmidler Immaterielle eiendeler

##### Finansielle anleggsmidler

Investering i datterselskap	1	3 181 917	3 181 917
Lån til foretak i samme konsern	3	1 434 704	4 569 617
Investeringer i tilknyttet selskap	4	4 250 000	4 250 000
<b>Sum finansielle anleggsmidler</b>		<b>8 866 621</b>	<b>12 001 534</b>
<b>Sum anleggsmidler</b>		<b>8 866 621</b>	<b>12 001 534</b>

#### Omløpsmidler Varer

##### Bankinnskudd, kontanter og lignende

Bankinnskudd, kontanter og lignende	6	764 072	810 413
<b>Sum bankinnskudd, kontanter og lignende</b>		<b>764 072</b>	<b>810 413</b>
<b>Sum omløpsmidler</b>		<b>764 072</b>	<b>810 413</b>

**SUM EIENDELER** **9 630 693** **12 811 947**

### BALANSE - EGENKAPITAL OG GJELD

#### Egenkapital

##### Innskutt egenkapital

Aksjekapital (1 000 aksjer à kr 1 000,00)	7, 8, 9	1 000 000	1 000 000
Overkurs	9	642 434	642 434
<b>Sum innskutt egenkapital</b>		<b>1 642 434</b>	<b>1 642 434</b>

##### Opptjent egenkapital

Annen egenkapital	9	1 852 994	6 848 643
<b>Sum opptjent egenkapital</b>		<b>1 852 994</b>	<b>6 848 643</b>

**Sum egenkapital** **9** **3 495 428** **8 491 077**

**Sum langsiktig gjeld** **0** **0**

#### Kortsiktig gjeld



Leverandørgjeld		1 037	1 011
Betalbar skatt	2	1 228	19 859
Utbytte			3 200 000
Kortsiktig konserngjeld	10	1 133 000	1 100 000
Annen kortsiktig gjeld		5 000 000	
<b>Sum kortsiktig gjeld</b>		<b>6 135 265</b>	<b>4 320 870</b>
<b>Sum gjeld</b>		<b>6 135 265</b>	<b>4 320 870</b>
<b>SUM EGENKAPITAL OG GJELD</b>		<b>9 630 693</b>	<b>12 811 947</b>



Organisasjonsnr: 989 073 036  
CEGRO HOLDING AS

NOTEOPPLYSNINGER - SELSKAP - alle poster oppgitt i hele tall

## Note

### Regnskapsprinsipper

Årsregnskapet er satt opp i samsvar med regnskapsloven og god regnskapsskikk for små foretak. Klassifisering og vurdering av balanseposter Omløpsmidler og kortsiktig gjeld omfatter poster som knytter seg til varekretsløpet. For andre poster enn kundefordringer omfattes poster som forfaller til betaling innen ett år etter transaksjonsdagen. Anleggsmidler er eiendeler bestemt til varig eie og bruk. Langsiktig gjeld er gjeld som forfaller senere enn ett år etter transaksjonsdagen. Omløpsmidler vurderes til laveste av anskaffelseskost og virkelig verdi. Kortsiktig gjeld balanseføres til nominelt beløp på etableringstidspunktet. Anleggsmidler vurderes til anskaffelseskost. Varige anleggsmidler avskrives etter en fornuftig avskrivningsplan. Anleggsmidlene nedskrives til virkelig verdi ved verdifall som ikke forventes å være forbigående. Langsiktig gjeld med unntak av andre avsetninger balanseføres til nominelt beløp på etableringstidspunktet. Fordringer Kundefordringer og andre fordringer er oppført i balansen til pålydende etter fradrag for avsetning til forventet tap. Avsetning til tap gjøres på grunnlag av individuelle vurderinger av de enkelte fordringene. I tillegg gjøres det for øvrige kundefordringer en uspesifisert avsetning for å dekke antatt tap. Forøvrig er følgende regnskapsprinsipper anvendt: FIFO-metoden for tilordning av anskaffelseskost for ombyttbare finansielle eiendeler, laveste verdis prinsipp for markedsbaserte finansielle omløpsmidler og kostmetoden er benyttet for investeringer i datterselskap/tilknyttet selskap. Utbytte er inntektsført samme år som det er avsatt i datterselskap/tilknyttet selskap, dersom det er sannsynlig at beløpet vil mottas. Ved utbytte som overstiger andel av tilbakeholdt resultat etter kjøpet representerer den overskytende del tilbakebetaling av investert kapital, og er fratrukket investeringens verdi i balansen. Skatt Skattekostnaden i resultatregnskapet omfatter både periodens betalbare skatt og endring i utsatt skatt. Utsatt skatt er beregnet med 22% på grunnlag av de midlertidige forskjeller som eksisterer mellom regnskapsmessige og skattemessige verdier, samt skattemessig underskudd til fremføring ved utgangen av regnskapsåret. Skatteøkende og skattereduserende midlertidige forskjeller som reverserer eller kan reversere i samme periode er utlignet og skattevirkningen er beregnet på nettogrunnlaget. Selskapet har ikke endret regnskapsprinsipp fra 2020 til 2021.

## Note

12

Antall årsverk i regnskapsåret

0.00

Sum

Beløp

Balanseført verdi 31.12. Varige driftsmidler Immaterielle eiend.





## Noter 2021 CEGRO HOLDING AS

### Regnskapsprinsipper

Årsregnskapet er satt opp i samsvar med regnskapsloven og god regnskapsskikk for små foretak.

Klassifisering og vurdering av balanseposter

Omløpsmidler og kortsiktig gjeld omfatter poster som knytter seg til varekretsløpet. For andre poster enn kundefordringer omfattes poster som forfaller til betaling innen ett år etter transaksjonsdagen. Anleggsmidler er eiendeler bestemt til varig eie og bruk. Langsiktig gjeld er gjeld som forfaller senere enn ett år etter transaksjonsdagen.

Omløpsmidler vurderes til laveste av anskaffelseskost og virkelig verdi. Kortsiktig gjeld balanseføres til nominelt beløp på etableringstidspunktet.

Anleggsmidler vurderes til anskaffelseskost. Varige anleggsmidler avskrives etter en fornuftig avskrivningsplan. Anleggsmidlene nedskrives til virkelig verdi ved verdifall som ikke forventes å være forbigående. Langsiktig gjeld med unntak av andre avsetninger balanseføres til nominelt beløp på etableringstidspunktet.

### Fordringer

Kundefordringer og andre fordringer er oppført i balansen til pålydende etter fradrag for avsetning til forventet tap. Avsetning til tap gjøres på grunnlag av individuelle vurderinger av de enkelte fordringene. I tillegg gjøres det for øvrige kundefordringer en uspesifisert avsetning for å dekke antatt tap.

### Forøvrig er følgende regnskapsprinsipper anvendt:

FIFO-metoden for tilordning av anskaffelseskost for ombyttbare finansielle eiendeler, laveste verdis prinsipp for markedsbaserte finansielle omløpsmidler og kostmetoden er benyttet for investeringer i datterselskap/tilknyttet selskap.

Utbytte er inntektsført samme år som det er avsatt i datterselskap/tilknyttet selskap, dersom det er sannsynlig at beløpet vil mottas. Ved utbytte som overstiger andel av tilbakeholdt resultat etter kjøpet representerer den overskytende del tilbakebetaling av investert kapital, og er fratrukket investeringens verdi i balansen.

### Skatt

Skattekostnaden i resultatregnskapet omfatter både periodens betalbare skatt og endring i utsatt skatt. Utsatt skatt er beregnet med 22% på grunnlag av de midlertidige forskjeller som eksisterer mellom regnskapsmessige og skattemessige verdier, samt skattemessig underskudd til fremføring ved utgangen av regnskapsåret. Skatteøkende og skattereduserende midlertidige forskjeller som reverserer eller kan reversere i samme periode er utlignet og skattevirkningen er beregnet på netto grunnlaget.

Selskapet har ikke endret regnskapsprinsipp fra 2020 til 2021.



## Note 1 - Investering i Datterselskap

Foretaksnavn	Foretakssted	Eierandel/ stemmeandel	Selskapets egenkapital 31. desember 2021	Selskapets resultat for 2021
Randaberg Næringspark AS	Randaberg	100 %	14 400 510	3 181 835
Byberg Maskin AS	Randaberg	100 %	6 894 933	751 413
Cegro Utleie AS	Randaberg	100 %	5 896 876	1 049 800
Cegro Mekaniske Verksted AS	Randaberg	100 %	1 359 450	148 817

## Følgende interne transaksjoner har funnet sted med og mellom datterselskaper 2021:

Spesifikasjon interne transaksjoner	Beløp
Renter	65 087
Utleie lokaler mellom datterselskap	154 268
Verkstedtjenester mellom datterselskap	1 084 686
Utleie maskiner og utstyr mellom datterselskap	3 493 656
Entreprenør- og administrasjonstjenester mellom datterselskap	1 407 730

## Note 2 - Skatt

	<b>2021</b>	<b>2020</b>
Ordinært resultat før skattekostnad	5 580	90 267
<b>Årets skattegrunnlag</b>	<b>5 580</b>	<b>90 267</b>
Betalbar inntektsskatt for selskapet basert på 22%	1 228	19 859
Sum	1 228	19 859
<b>Skattekostnad i resultatregnskapet</b>	<b>1 228</b>	<b>19 859</b>
Betalbar skatt i skattekostnad	1 228	19 859
<b>Betalbar skatt i balansen</b>	<b>1 228</b>	<b>19 859</b>

## Note 3 - Konsern lån annet foretak

Type	2021	2020
Foretak i samme konsern	1 434 704	4 569 617
Tilknyttet selskap	0	0
Felles kontrollert virksomhet	0	0

## Note 4 - Investeringer i tilknyttet selskap

Foretaksnavn	Foretakssted	Eierandel/ stemmeandel	Selskapets egenkapital "31. desember 2021"	Selskapets resultat for 2021
Randabergporten AS	Randaberg	25 %		

## Note 5 - Aksjer og andeler

Selskapet bruker markedsverdi prinsippet ved vurderinger av investeringer i andre selskaper.

Spesifikasjon	2021	2020
Balanseført verdi pr. 31.12.	0	0
Anskaffelseskost pr. 31.12.	1 002 506	1 002 506



## Note 6 - Bankinnskudd

Posten inneholder kun frie midler.

## Note 7 - Aksjekapital og aksjonærer

Aksjeklasse	Antall aksjer	Pålydende	Bokført verdi
Ordinære aksjer	1 000	1 000,00	1 000 000,00
<b>Sum</b>	<b>1 000</b>		<b>1 000 000,00</b>

Aksjeeier	Antall aksjer	Eierandel	Aksjeklasse
Byberg, Frode	250	25,00%	Ordinære aksjer
Byberg, Magne	250	25,00%	Ordinære aksjer
Byberg, Åge	250	25,00%	Ordinære aksjer
Bø, Evy Byberg	125	12,50%	Ordinære aksjer
Bø, Victor	125	12,50%	Ordinære aksjer
<b>Totalt antall aksjer</b>	<b>1 000</b>	<b>100,00%</b>	

## Note 8 - Aksjeinnehav

Tittel	Navn	Antall aksjer
Styrets leder	Frode Byberg	250
Styremedlem	Magne Byberg	250
Styremedlem	Victor I. Bø	125
Styremedlem / daglig leder	Åge Byberg	250

## Note 9 - Egenkapital

	Aksjekapital	Overkurs	Annen EK	Sum
Egenkapital 01.01.2021	1 000 000	642 434	6 848 643	8 491 077
Tilleggsutbytte			(5 000 000)	(5 000 000)
Årets resultat			4 352	4 352
<b>Egenkapital 31.12.2021</b>	<b>1 000 000</b>	<b>642 434</b>	<b>1 852 994</b>	<b>3 495 428</b>

## Note 10 - Kortsiktig konserngjeld

Type	2021	2020
Foretak i samme konsern	1 133 000	1 100 000
Tilknyttet selskap	0	0
Felles kontrollert virksomhet	0	0

## Note 11 - Fortsatt drift

Forutsetningen om fortsatt drift er til stede, og årsregnskapet for 2021 er satt opp under denne forutsetning.

## Note 12 - Antall årsverk

Selskapet har ikke hatt noen årsverk sysselsatt i regnskapsåret.

## Note 13 - Lån og sikkerhetsstillelse til ledende personer

Selskapet har ikke gitt lån eller sikkerhetsstillelse til medlemmer av styrende organer.



**Årsregnskap for 2021**

**CEGRO HOLDING AS  
4073 RANDABERG**

Innhold

Resultatregnskap  
Balanse  
Noter  
Revisjonsberetning



**Resultatregnskap for 2021**  
**CEGRO HOLDING AS**

	Note	2021	2020
<b>Sum driftsinntekter</b>		<u>0</u>	<u>0</u>
Annen driftskostnad		(28 750)	(52 878)
<b>Sum driftskostnader</b>		<u>(28 750)</u>	<u>(52 878)</u>
<b>Driftsresultat</b>		<u>(28 750)</u>	<u>(52 878)</u>
Renteinntekt fra foretak i samme konsern	1	65 087	139 163
Annen renteinntekt		2 243	3 982
<b>Sum finansinntekter</b>		<u>67 330</u>	<u>143 145</u>
Rentekostnad til foretak i samme konsern		(33 000)	0
<b>Sum finanskostnader</b>		<u>(33 000)</u>	<u>0</u>
<b>Netto finans</b>		<u>34 330</u>	<u>143 145</u>
<b>Ordinært resultat før skattekostnad</b>		<u>5 580</u>	<u>90 267</u>
Skattekostnad på ordinært resultat	2	(1 228)	(19 859)
<b>Ordinært resultat</b>		<u>4 352</u>	<u>70 408</u>
<b>Årsresultat</b>		<u>4 352</u>	<u>70 408</u>
<b>Overføringer</b>			
Utbytte		0	3 200 000
Tilleggsutbytte		5 000 000	0
Annen egenkapital		(4 995 648)	(3 129 592)
<b>Sum</b>		<u>4 352</u>	<u>70 408</u>



**Balanse pr. 31. desember 2021**  
**CEGRO HOLDING AS**

	Note	2021	2020
<b>EIENDELER</b>			
<b>Anleggsmidler</b>			
<b>Finansielle anleggsmidler</b>			
Investeringer i datterselskap	1	3 181 917	3 181 917
Lån til foretak i samme konsern	3	1 434 704	4 569 617
Investeringer i tilknyttet selskap	4	4 250 000	4 250 000
<b>Sum finansielle anleggsmidler</b>		<b>8 866 621</b>	<b>12 001 534</b>
<b>Sum anleggsmidler</b>		<b>8 866 621</b>	<b>12 001 534</b>
<b>Omløpsmidler</b>			
Bankinnskudd, kontanter og lignende	6	764 072	810 413
<b>Sum bankinnskudd, kontanter og lignende</b>		<b>764 072</b>	<b>810 413</b>
<b>Sum omløpsmidler</b>		<b>764 072</b>	<b>810 413</b>
<b>Sum eiendeler</b>		<b>9 630 693</b>	<b>12 811 947</b>

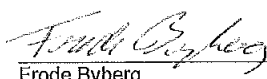


Balanse pr. 31. desember 2021


CEGRO HOLDING AS


	Note	2021	2020
<b>EGENKAPITAL OG GJELD</b>			
<b>Egenkapital</b>			
<b>Innskutt egenkapital</b>			
Aksjekapital (1 000 aksjer à kr 1 000,00)	7, 8, 9	1 000 000	1 000 000
Overkurs	9	642 434	642 434
<b>Sum innskutt egenkapital</b>		<b>1 642 434</b>	<b>1 642 434</b>
<b>Opptjent egenkapital</b>			
Annen egenkapital	9	1 852 994	6 848 643
<b>Sum opptjent egenkapital</b>		<b>1 852 994</b>	<b>6 848 643</b>
<b>Sum egenkapital</b>	9	<b>3 495 428</b>	<b>8 491 077</b>
<b>Gjeld</b>			
<b>Kortsiktig gjeld</b>			
Leverandørgjeld		1 037	1 011
Betalbar skatt	2	1 228	19 859
Kortsiktig konserngjeld	10	1 133 000	1 100 000
Utbytte		0	3 200 000
Annen kortsiktig gjeld		5 000 000	0
<b>Sum kortsiktig gjeld</b>		<b>6 135 265</b>	<b>4 320 870</b>
<b>Sum gjeld</b>		<b>6 135 265</b>	<b>4 320 870</b>
<b>Sum egenkapital og gjeld</b>		<b>9 630 693</b>	<b>12 811 947</b>

RANDABERG, 21.04.2022

  
Frode Byberg  
Styrets leder

  
Magne Byberg  
Styremedlem

  
Age Byberg  
Styremedlem / Daglig leder

  
Victor Ingvald Bø  
Styremedlem



## Noter 2021 CEGRO HOLDING AS

### Regnskapsprinsipper

Årsregnskapet er satt opp i samsvar med regnskapsloven og god regnskapsskikk for små foretak.

Klassifisering og vurdering av balanseposter

Omløpsmidler og kortsiktig gjeld omfatter poster som knytter seg til varekretsløpet. For andre poster enn kundefordringer omfattes poster som forfaller til betaling innen ett år etter transaksjonsdagen. Anleggsmidler er eiendeler bestemt til varig eie og bruk. Langsiktig gjeld er gjeld som forfaller senere enn ett år etter transaksjonsdagen.

Omløpsmidler vurderes til laveste av anskaffelseskost og virkelig verdi. Kortsiktig gjeld balanseføres til nominelt beløp på etableringstidspunktet.

Anleggsmidler vurderes til anskaffelseskost. Varige anleggsmidler avskrives etter en fornuftig avskrivningsplan. Anleggsmidlene nedskrives til virkelig verdi ved verdifall som ikke forventes å være forbigående. Langsiktig gjeld med unntak av andre avsetninger balanseføres til nominelt beløp på etableringstidspunktet.

### Fordringer

Kundefordringer og andre fordringer er oppført i balansen til pålydende etter fradrag for avsetning til forventet tap. Avsetning til tap gjøres på grunnlag av individuelle vurderinger av de enkelte fordringene. I tillegg gjøres det for øvrige kundefordringer en uspesifisert avsetning for å dekke antatt tap.

### Forøvrig er følgende regnskapsprinsipper anvendt:

FIFO-metoden for tilordning av anskaffelseskost for ombyttbare finansielle eiendeler, laveste verdis prinsipp for markedsbaserte finansielle omløpsmidler og kostmetoden er benyttet for investeringer i datterselskap/tilknyttet selskap.

Utbytte er inntektsført samme år som det er avsatt i datterselskap/tilknyttet selskap, dersom det er sannsynlig at beløpet vil mottas. Ved utbytte som overstiger andel av tilbakeholdt resultat etter kjøpet representerer den overskytende del tilbakebetaling av investert kapital, og er fratrukket investeringens verdi i balansen.

### Skatt

Skattekostnaden i resultatregnskapet omfatter både periodens betalbare skatt og endring i utsatt skatt. Utsatt skatt er beregnet med 22% på grunnlag av de midlertidige forskjeller som eksisterer mellom regnskapsmessige og skattemessige verdier, samt skattemessig underskudd til fremføring ved utgangen av regnskapsåret. Skatteøkende og skattereduserende midlertidige forskjeller som reverserer eller kan reversere i samme periode er utlignet og skattevirkningen er beregnet på nettogrunnlaget.

Selskapet har ikke endret regnskapsprinsipp fra 2020 til 2021.



## Note 1 - Investering i Datterselskap

Foretaksnavn	Foretakssted	Eierandel/ stemmeandel	Selskapets egenkapital 31. desember 2021	Selskapets resultat for 2021
Randaberg Næringspark AS	Randaberg	100 %	14 400 510	3 181 835
Byberg Maskin AS	Randaberg	100 %	6 894 933	751 413
Cegro Utleie AS	Randaberg	100 %	5 896 876	1 049 800
Cegro Mekaniske Verksted AS	Randaberg	100 %	1 359 450	148 817

Følgende interne transaksjoner har funnet sted med og mellom datterselskaper 2021:

Spesifikasjon interne transaksjoner	Beløp
Renter	65 087
Utleie lokaler mellom datterselskap	154 268
Verkstedtjenester mellom datterselskap	1 084 686
Utleie maskiner og utstyr mellom datterselskap	3 493 656
Entreprenør- og administrasjonstjenester mellom datterselskap	1 407 730

## Note 2 - Skatt

	2021	2020
Ordinært resultat før skattekostnad	5 580	90 267
<b>Årets skattegrunnlag</b>	<b>5 580</b>	<b>90 267</b>
Betalbar inntektsskatt for selskapet basert på 22%	1 228	19 859
Sum	1 228	19 859
<b>Skattekostnad i resultatregnskapet</b>	<b>1 228</b>	<b>19 859</b>
Betalbar skatt i skattekostnad	1 228	19 859
<b>Betalbar skatt i balansen</b>	<b>1 228</b>	<b>19 859</b>

## Note 3 - Konsern lån annet foretak

Type	2021	2020
Foretak i samme konsern	1 434 704	4 569 617
Tilknyttet selskap	0	0
Felles kontrollert virksomhet	0	0

## Note 4 - Investeringer i tilknyttet selskap

Foretaksnavn	Foretakssted	Eierandel/ stemmeandel	Selskapets egenkapital "31. desember 2021"	Selskapets resultat for 2021
Randabergporten AS	Randaberg	25 %		

## Note 5 - Aksjer og andeler

Selskapet bruker markedsverdi prinsippet ved vurderinger av investeringer i andre selskaper.

Spesifikasjon	2021	2020
Balanseført verdi pr. 31.12.	0	0
Anskaffelseskost pr. 31.12.	1 002 506	1 002 506



## Note 6 - Bankinnskudd

Posten inneholder kun frie midler.

## Note 7 - Aksjekapital og aksjonærer

Aksjeklasse	Antall aksjer	Pålydende	Bokført verdi
Ordinære aksjer	1 000	1 000,00	1 000 000,00
<b>Sum</b>	<b>1 000</b>		<b>1 000 000,00</b>

Aksjeeier	Antall aksjer	Eierandel	Aksjeklasse
Byberg, Frode	250	25,00%	Ordinære aksjer
Byberg, Magne	250	25,00%	Ordinære aksjer
Byberg, Åge	250	25,00%	Ordinære aksjer
Bø, Evy Byberg	125	12,50%	Ordinære aksjer
Bø, Victor	125	12,50%	Ordinære aksjer
<b>Totalt antall aksjer</b>	<b>1 000</b>	<b>100,00%</b>	

## Note 8 - Aksjeinnehav

Tittel	Navn	Antall aksjer
Styrets leder	Frode Byberg	250
Styremedlem	Magne Byberg	250
Styremedlem	Victor I. Bø	125
Styremedlem / daglig leder	Åge Byberg	250

## Note 9 - Egenkapital

	Aksjekapital	Overkurs	Annen EK	Sum
Egenkapital 01.01.2021	1 000 000	642 434	6 848 643	8 491 077
Tilleggsutbytte			(5 000 000)	(5 000 000)
Årets resultat			4 352	4 352
<b>Egenkapital 31.12.2021</b>	<b>1 000 000</b>	<b>642 434</b>	<b>1 852 994</b>	<b>3 495 428</b>

## Note 10 - Kortsiktig konserngjeld

Type	2021	2020
Foretak i samme konsern	1 133 000	1 100 000
Tilknyttet selskap	0	0
Felles kontrollert virksomhet	0	0

## Note 11 - Fortsatt drift

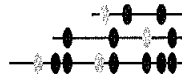
Forutsetningen om fortsatt drift er til stede, og årsregnskapet for 2021 er satt opp under denne forutsetning.

## Note 12 - Antall årsverk

Selskapet har ikke hatt noen årsverk sysselsatt i regnskapsåret.

## Note 13 - Lån og sikkerhetsstillelse til ledende personer

Selskapet har ikke gitt lån eller sikkerhetsstillelse til medlemmer av styrende organer.



**AbacusRevisjon AS**

Registret revisorselskap  
Autorisert regnskapsførerselskap

Medlemmer i  
Den norske Revisorforening  
Regnskap Norge

## UAVHENGIG REVISORS BERETNING Til generalforsamlingen i Cegro Holding AS

### Uttalelse om revisjonen av årsregnskapet

#### Konklusjon

Vi har revidert selskapet Cegro Holding AS' årsregnskap som viser et overskudd på kr 4 352. Årsregnskapet består av balanse per 31. desember 2021, resultatregnskap for regnskapsåret avsluttet per denne datoen og noter til årsregnskapet, herunder et sammendrag av viktige regnskapsprinsipper.

Etter vår mening

- oppfyller årsregnskapet gjeldende lovkrav, og
- gir årsregnskapet et rettviseende bilde av selskapets finansielle stilling per 31. desember 2021 og av dets resultater for regnskapsåret avsluttet per denne datoen i samsvar med regnskapslovens regler og god regnskapsskikk i Norge.

#### Grunnlag for konklusjonen

Vi har gjennomført revisjonen i samsvar med de internasjonale revisjonsstandardene International Standards on Auditing (ISA-ene). Våre oppgaver og plikter i henhold til disse standardene er beskrevet nedenfor under Revisors oppgaver og plikter ved revisjonen av årsregnskapet. Vi er uavhengige av selskapet slik det kreves i lov, forskrift og International Code of Ethics for Professional Accountants (inkludert internasjonale uavhengighetsstandarder) utstedt av the International Ethics Standards Board for Accountants (IESBA-reglene), og Vi har overholdt våre øvrige etiske forpliktelser i samsvar med disse kravene. Innhentet revisjonsbevis er etter vår vurdering tilstrekkelig og hensiktsmessig som grunnlag for vår konklusjon.

#### Styret og daglig leders ansvar for årsregnskapet

Styret og daglig leder (ledelsen) er ansvarlig for å utarbeide årsregnskapet og for at det gir et rettviseende bilde i samsvar med regnskapslovens regler og god regnskapsskikk i Norge. Ledelsen er også ansvarlig for slik intern kontroll som den finner nødvendig for å kunne utarbeide et årsregnskap som ikke inneholder vesentlig feilinformasjon, verken som følge av misligheter eller utilsiktede feil.

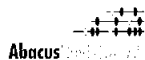
Ved utarbeidelsen av årsregnskapet må ledelsen ta standpunkt til selskapets evne til fortsatt drift og opplyse om forhold av betydning for fortsatt drift. Forutsetningen om fortsatt drift skal legges til grunn for årsregnskapet så lenge det ikke er sannsynlig at virksomheten vil bli avvirket.

#### Revisors oppgaver og plikter ved revisjonen av årsregnskapet

Vårt mål er å oppnå betryggende sikkerhet for at årsregnskapet som helhet ikke inneholder vesentlig feilinformasjon, verken som følge av misligheter eller utilsiktede feil, og å avgi en revisjonsberetning som inneholder vår konklusjon. Betryggende sikkerhet er en høy grad av sikkerhet, men ingen garanti for at en revisjon utført i samsvar med ISA-ene, alltid vil avdekke vesentlig feilinformasjon som eksisterer. Feilinformasjon kan oppstå som følge av misligheter eller utilsiktede feil. Feilinformasjon blir vurdert som vesentlig dersom den enkeltvis eller samlet med rimelighet kan forventes å påvirke økonomiske beslutninger som brukerne foretar basert på årsregnskapet.



- 2 -



For revisors oppgaver og plikter se : <https://revisorforeningen.no/om-revisjon/revisjonsberetning-revisors-oppgaver-og-plikter/>

Stavanger, 21. april 2022  
Abacus Revisjon AS

*Jorunn K. Sværen*

Jorunn Karin Sværen  
Statsautorisert revisor