



ÅRSREGNSKAPET FOR REGNSKAPSÅRET 2022 - GENERELL INFORMASJON

Enheten

Organisasjonsnummer: 872 406 492
Organisasjonsform: Aksjeselskap
Foretaksnavn: YTRE NORDMØRE SLAKTERI AS
Forretningsadresse: Industriveien 2
6517 KRISTIANSUND N

Regnskapsår

Årsregnskapets periode: 01.01.2022 - 31.12.2022

Konsern

Morselskap i konsern: Nei

Regnskapsregler

Regler for små foretak benyttet: Ja
Benyttet ved utarbeidelsen av årsregnskapet til selskapet: Regnskapslovens alminnelige regler

Årsregnskapet fastsatt av kompetent organ

Bekreftet av representant for selskapet: Terje Johnsen
Dato for fastsettelse av årsregnskapet: 11.05.2023

Grunnlag for avgivelse

År 2022: Årsregnskapet er elektronisk innlevert
År 2021: Tall er hentet fra elektronisk innlevert årsregnskap fra 2022

Det er ikke krav til at årsregnskapet m.v. som sendes til Regnskapsregisteret er undertegnet. Kontrollen på at dette er utført ligger hos revisor/enhetens øverste organ. Sikkerheten ivaretas ved at innsender har rolle/rettighet for innsending av årsregnskapet via Altinn, og ved at det bekreftes at årsregnskapet er fastsatt av kompetent organ.

Brønnøysundregistrene, 23.06.2024



Resultatregnskap

Beløp i: NOK	Note	2022	2021
RESULTATREGNSKAP			
Inntekter			
Salgsinntekt		29 915 258	26 918 535
Annen driftsinntekt			-16 143
Sum inntekter		29 915 258	26 902 392
Kostnader			
Varekostnad		23 282 962	21 110 789
Lønnskostnad	1	3 891 030	3 561 114
Avskrivning av driftsmidler og immaterielle eiendeler	2	253 378	249 611
Annen driftskostnad		2 326 997	2 170 910
Sum kostnader		29 754 367	27 092 423
Driftsresultat		160 891	-190 031
Finansinntekter og finanskostnader			
Annen renteinntekt			3 963
Sum finansinntekter			3 963
Annen rentekostnad		114 027	76 995
Annen finanskostnad			
Sum finanskostnader		114 027	76 995
Netto finans		-114 027	-73 032
Ordinært resultat før skattekostnad		46 864	-263 063
Skattekostnad på resultat	3	10 310	-61 043
Ordinært resultat etter skattekostnad		36 554	-202 020
Årsresultat		36 554	-202 020
Årsresultat etter minoritetsinteresser		36 554	-202 020
Totalresultat		36 554	-202 020
Overføringer og disponeringer			



Resultatregnskap

Beløp i: NOK	Note	2022	2021
Avsatt til annen egenkapital		36 554	
Overført fra annen egenkapital			-202 020
Sum overføringer og disponeringer	4	36 554	-202 020



Balanse

Beløp i: NOK	Note	2022	2021
BALANSE - EIENDELER			
Anleggsmidler			
Immaterielle eiendeler			
Utsatt skattefordel	3		
Varige driftsmidler			
Tomter, bygninger o.a. fast eiendom	2, 5	2 159 000	2 194 134
Maskiner og anlegg	2, 5	429 200	508 064
Skip, rigger, fly og lignende	5		
Driftsløsøre, inventar o.a. utstyr	2, 5	215 300	290 526
Sum varige driftsmidler		2 803 500	2 992 725
Sum anleggsmidler		2 803 500	2 992 725
Omløpsmidler			
Varer			
Lager av varer og annen beholdning	5	314 320	295 078
Sum varer		314 320	295 078
Fordringer			
Kundefordringer	5	1 625 671	521 242
Andre kortsiktige fordringer		565 838	479 353
Sum fordringer		2 191 509	1 000 595
Bankinnskudd, kontanter og lignende			
Bankinnskudd, kontanter o.l.		1 108 675	489 271
Sum bankinnskudd, kontanter og lignende		1 108 675	489 271
Sum omløpsmidler		3 614 503	1 784 943
SUM EIENDELER		6 418 003	4 777 668

BALANSE - EGENKAPITAL OG GJELD

Egenkapital



Balanse

Beløp i: NOK	Note	2022	2021
Innskutt egenkapital			
Aksjekapital	4, 6	300 000	300 000
Beholdning av egne aksjer	4		
Overkurs	4	307 706	307 706
Annen innskutt egenkapital	4		
Sum innskutt egenkapital		607 706	607 706
Opptjent egenkapital			
Annen egenkapital	4	456 087	419 532
Udekket tap	4		
Sum opptjent egenkapital		456 087	419 532
Sum egenkapital		1 063 793	1 027 239
Gjeld			
Langsiktig gjeld			
Utsatt skatt	3	169 321	159 011
Sum avsetninger for forpliktelser		169 321	159 011
Annen langsiktig gjeld			
Gjeld til kredittinstitusjoner	5	2 721 832	1 850 748
Sum annen langsiktig gjeld		2 721 832	1 850 748
Sum langsiktig gjeld		2 891 153	2 009 759
Kortsiktig gjeld			
Gjeld til kredittinstitusjoner	5		
Leverandørgjeld		1 678 951	586 301
Betalbar skatt	3		
Skyldig offentlige avgifter		209 483	176 321
Annen kortsiktig gjeld		574 623	978 048
Sum kortsiktig gjeld		2 463 058	1 740 670
Sum gjeld		5 354 211	3 750 430
SUM EGENKAPITAL OG GJELD		6 418 003	4 777 668



Brønnøysundregistrene

ÅRSREGNSKAP FOR REGNSKAPSÅRET 2022 - GENERELL INFORMASJON

Journalnummer: 2023 411628

Enheten

Organisasjonsnummer: 872 406 492
Organisasjonsform: Aksjeselskap
Foretaksnavn: YTRE NORDMØRE SLAKTERI AS
Forretningsadresse: Industriveien 2
6517 KRISTIANSUND N

Regnskapsår

Årsregnskapets periode: 01.01.2022 - 31.12.2022

Konsern

Morselskap i konsern: Nei

Regnskapsregler

Regler for små foretak benyttet: Ja
Benyttet ved utarbeidelsen av
årsregnskapet til selskapet: Regnskapslovens alminnelige regler

Årsregnskapet fastsatt av kompetent organ

Bekreftet av representant for selskapet: Terje Johnsen
Dato for fastsettelse av årsregnskapet: 11.05.2023

Grunnlag for avgivelse

År 2022: Årsregnskap er elektronisk innlevert.
År 2021: Tall er hentet fra elektronisk innlevert årsregnskap fra 2022.

Det er ikke krav til at årsregnskapet m.v. som sendes til Regnskapsregisteret er undertegnet. Kontrollen på at dette er utført ligger hos revisor/enhetens øverste organ. Sikkerheten ivaretas ved at innsender har rolle/rettighet for innsending av årsregnskapet via Altinn, og ved at det bekreftes at årsregnskapet er fastsatt av kompetent organ.

Brønnøysundregistrene, 30.05.2023



Organisasjonsnr: 872 406 492
YTRE NORDMØRE SLAKTERI AS

RESULTATREGNSKAP

Beløp i: NOK	Note	2022	2021
RESULTATREGNSKAP			
Inntekter			
Salgsinntekt		29 915 258	26 918 535
Annen driftsinntekt			-16 143
Sum inntekter		29 915 258	26 902 392
Kostnader			
Varekostnad		23 282 962	21 110 789
Lønnskostnad	1	3 891 030	3 561 114
Avskrivning av driftsmidler og immaterielle eiendeler	2	253 378	249 611
Annen driftskostnad		2 326 997	2 170 910
Sum kostnader		29 754 367	27 092 423
Driftsresultat		160 891	-190 031
Finansinntekter og finanskostnader			
Annen renteinntekt			3 963
Sum finansinntekter			3 963
Annen rentekostnad		114 027	76 995
Annen finanskostnad			
Sum finanskostnader		114 027	76 995
Netto finans		-114 027	-73 032
Ordinært resultat før skattekostnad			
Skattekostnad på resultat	3	46 864	-263 063
Ordinært resultat etter skattekostnad		10 310	-61 043
Årsresultat		36 554	-202 020
Årsresultat etter minoritetsinteresser		36 554	-202 020
Totalresultat		36 554	-202 020
Overføringer og disponeringer			
Avsatt til annen egenkapital		36 554	
Overført fra annen egenkapital			-202 020
Sum overføringer og disponeringer	4	36 554	-202 020





Organisasjonsnr: 872 406 492
YTRE NORDMØRE SLAKTERI AS

BALANSE

Beløp i: NOK **Note** **2022** **2021**

BALANSE - EIENDELER

Anleggsmidler

Immaterielle eiendeler

Utsatt skattefordel 3

Varige driftsmidler

Tomter, bygninger o.a.

fast eiendom 2, 5 2 159 000 2 194 134

Maskiner og anlegg 2, 5 429 200 508 064

Skip, rigger, fly og lignende 5

Driftsløsøre, inventar o. a. utstyr 2, 5 215 300 290 526

Sum varige driftsmidler 2 803 500 2 992 725

Sum anleggsmidler 2 803 500 2 992 725

Omløpsmidler

Varer

Lager av varer og annen beholdning 5 314 320 295 078

Sum varer 314 320 295 078

Fordringer

Kundefordringer 5 1 625 671 521 242

Andre kortsiktige fordringer 565 838 479 353

Sum fordringer 2 191 509 1 000 595

Bankinnskudd, kontanter og lignende

Bankinnskudd, kontanter o. l. 1 108 675 489 271

Sum bankinnskudd, kontanter og lignende 1 108 675 489 271

Sum omløpsmidler 3 614 503 1 784 943

SUM EIENDELER 6 418 003 4 777 668

BALANSE - EGENKAPITAL OG GJELD

Egenkapital

Innskutt egenkapital

Aksjekapital 4, 6 300 000 300 000

Beholdning av egne aksjer 4 307 706 307 706

Overkurs 4 307 706 307 706



Annen innskutt egenkapital	4		
Sum innskutt egenkapital		607 706	607 706
Opptjent egenkapital			
Annen egenkapital	4	456 087	419 532
Udekket tap	4		
Sum opptjent egenkapital		456 087	419 532
Sum egenkapital		1 063 793	1 027 239
Gjeld			
Langsiktig gjeld			
Utsatt skatt	3	169 321	159 011
Sum avsetninger for forpliktelseser		169 321	159 011
Annen langsiktig gjeld			
Gjeld til kredittinstitusjoner	5	2 721 832	1 850 748
Sum annen langsiktig gjeld		2 721 832	1 850 748
Sum langsiktig gjeld		2 891 153	2 009 759
Kortsiktig gjeld			
Gjeld til kredittinstitusjoner	5		
Leverandørgjeld		1 678 951	586 301
Betalbar skatt	3		
Skyldig offentlige avgifter		209 483	176 321
Annen kortsiktig gjeld		574 623	978 048
Sum kortsiktig gjeld		2 463 058	1 740 670
Sum gjeld		5 354 211	3 750 430
SUM EGENKAPITAL OG GJELD		6 418 003	4 777 668



Organisasjonsnr: 872 406 492
YTRE NORDMØRE SLAKTERI AS

NOTEOPPLYSNINGER - SELSKAP - alle poster oppgitt i hele tall

Note

1

Antall årsverk i regnskapsåret
7.00

Sum Beløp

Balanseført verdi 31.12. Varige driftsmidler Immaterielle eiend.

Konsernregnskap

Morselskapet sitt navn

Forretningskontor for morselskapet

Begrunnelse for at datterselskap er utelatt fra konsolideringen

Samlet beløp - tilknyttet selskap Årets Fjorårets

Samlet beløp - foretak i samme konsern Årets Fjorårets

Samlet beløp - foretak i samme konsern Årets Fjorårets

Samlet beløp - felles kontrollert virksomhet Årets Fjorårets

Pantstillelse Beløp

Beholdning av egne aksjer Antall Pålydende Andel av aksjek.



Årsregnskap 2022

Ytre Nordmøre Slakteri AS

Organisasjonsnr: 872 406 492



Resultatregnskap

Ytre Nordmøre Slakteri AS

Driftsinntekter og driftskostnader	Note	2022	2021
Salgsinntekt		29 915 258	26 918 535
Annen driftsinntekt		0	-16 143
Sum driftsinntekter		29 915 258	26 902 392
Varekostnad		23 282 962	21 110 789
Lønnskostnad	1	3 891 030	3 561 114
Avskrivning av driftsmidler og immaterielle eiendeler	2	253 378	249 611
Annen driftskostnad		2 326 997	2 170 910
Sum driftskostnader		29 754 367	27 092 423
Driftsresultat		160 891	-190 031
Finansinntekter og finanskostnader			
Annen renteinntekt		0	3 963
Annen rentekostnad		114 027	76 995
Resultat av finansposter		-114 027	-73 032
Resultat før skattekostnad		46 864	-263 063
Skattekostnad på resultat	3	10 310	-61 043
Årsresultat		36 554	-202 020
Overføringer			
Avsatt til annen egenkapital		36 554	0
Overført fra annen egenkapital		0	202 020
Sum overføringer	4	36 554	-202 020



Balanse

Ytre Nordmøre Slakteri AS

Eiendeler	Note	2022	2021
Anleggsmidler			
<i>Varige driftsmidler</i>			
Tomter, bygninger o.a. fast eiendom	2, 5	2 159 000	2 194 134
Maskiner og anlegg	2, 5	429 200	508 064
Driftsløsøre, inventar o.a. utstyr	2, 5	215 300	290 526
Sum varige driftsmidler		2 803 500	2 992 725
Sum anleggsmidler		2 803 500	2 992 725
Omløpsmidler			
<i>Varer</i>			
Lager av varer og annen beholdning	5	314 320	295 078
Sum varer		314 320	295 078
<i>Fordringer</i>			
Kundefordringer	5	1 625 671	521 242
Andre kortsiktige fordringer		565 838	479 353
Sum fordringer		2 191 509	1 000 595
<i>Bankinnskudd, kontanter o.l</i>			
Bankinnskudd, kontanter o.l.		1 108 675	489 271
Sum bankinnskudd, kontanter o.l		1 108 675	489 271
Sum omløpsmidler		3 614 503	1 784 943
Sum eiendeler		6 418 003	4 777 668





Balanse


Ytre Nordmøre Slakteri AS

Egenkapital og gjeld	Note	2022	2021
Egenkapital			
<i>Innskutt egenkapital</i>			
Aksjekapital	4, 6	300 000	300 000
Overkurs	4	307 706	307 706
Sum innskutt egenkapital		<u>607 706</u>	<u>607 706</u>
<i>Opptjent egenkapital</i>			
Annen egenkapital	4	<u>456 087</u>	<u>419 532</u>
Sum opptjent egenkapital		<u>456 087</u>	<u>419 532</u>
Sum egenkapital		<u>1 063 793</u>	<u>1 027 239</u>
Gjeld			
<i>Avsetning for forpliktelser</i>			
Utsatt skatt	3	<u>169 321</u>	<u>159 011</u>
Sum avsetning for forpliktelser		<u>169 321</u>	<u>159 011</u>
<i>Annen langsiktig gjeld</i>			
Gjeld til kredittinstitusjoner	5	<u>2 721 832</u>	<u>1 850 748</u>
Sum annen langsiktig gjeld		<u>2 721 832</u>	<u>1 850 748</u>
<i>Kortsiktig gjeld</i>			
Leverandørgjeld		1 678 951	586 301
Skyldig offentlige avgifter		209 483	176 321
Annen kortsiktig gjeld		574 623	978 048
Sum kortsiktig gjeld		<u>2 463 058</u>	<u>1 740 670</u>
Sum gjeld		<u>5 354 211</u>	<u>3 750 430</u>
Sum egenkapital og gjeld		<u>6 418 003</u>	<u>4 777 668</u>

09.05.23
Styret i Ytre Nordmøre Slakteri AS


Terje Johansen
styreleder/daglig leder


Torild Lundgard Johnson
styremedlem


Roger Malme
styremedlem



Noter til regnskapet 2022

Regnskapsprinsipper

Årsregnskapet er satt opp i samsvar med regnskapsloven og god regnskapsskikk for små foretak. Forutsetningen om fortsatt drift er lagt til grunn ved utarbeidelsen.

Bruk av estimater

Utarbeidelse av regnskap i samsvar med regnskapsloven krever bruk av estimater. Videre krever anvendelse av selskapets regnskapsprinsipper at ledelsen må utøve skjønn.

Salgsinntekter

Inntekter ved salg av varer og tjenester vurderes til virkelig verdi av vederlaget, netto etter fradrag for merverdiavgift, returer, rabatter og andre avslag.

Salg av varer inntektsføres når risiko og kontroll i all hovedsak er overført kjøperen. Med risiko menes eiendelens gevinst og tapspotensiale mens kontroll defineres som beslutnings og råderett. Erfaringstall anvendes for å estimere og regnskapsføre avsetninger for kvantumsrabatter og retur på salgstidspunktet.

Salg av tjenester inntektsføres etter hvert som de er levert.

Klassifisering og vurdering av balanseposter

Eiendeler bestemt til varig eie eller bruk er klassifisert som anleggsmidler. Anleggsmidler er vurdert til anskaffelseskost. Omløpsmidler og kortsiktig gjeld omfatter normalt poster som forfaller til betaling innen ett år etter balansedagen, samt poster som knytter seg til varekretsløpet. Omløpsmidler vurderes til laveste verdi av anskaffelseskost og antatt virkelig verdi.

Fordringer klassifiseres som omløpsmidler hvis de skal tilbakebetales i løpet av ett år. For gjeld er analoge kriterier lagt til grunn. Første års avdrag på langsiktige fordringer og langsiktig gjeld klassifiseres likevel ikke som omløpsmiddel og kortsiktig gjeld.

Enkelte poster er vurdert etter andre regler. Postene det gjelder vil være blant de postene som omhandles nedenfor.

Varige driftsmidler

Varige driftsmidler balanseføres og avskrives lineært til restverdi over driftsmidlenes forventede utnyttbare levetid. Ved endring i avskrivningsplan fordeles virkningen over gjenværende avskrivningstid ("knekkpunktmetoden"). Vedlikehold av driftsmidler kostnadsføres løpende. Påkostninger eller forbedringer tillegges driftsmidlets kostpris og avskrives i takt med driftsmidlet. Skillet mellom vedlikehold og påkostning/forbedring regnes i forhold til driftsmidlets stand ved kjøp av driftsmidlet. Tomter avskrives ikke.

Utgifter til leie av driftsmidler kostnadsføres. Forskuddsbetalinger balanseføres som forskuddsbetalt kostnad, og fordeles over leieperioden.

Varer

Lager av innkjøpte varer er vurdert til det laveste av anskaffelseskost etter FIFO-prinsippet, og netto salgsverdi. Egentilvirkede ferdigvarer og varer under tilvirkning vurderes til variabel tilvirkningskost.

Fordringer

Kundefordringer og andre fordringer er oppført i balansen til pålydende etter fradrag for avsetning til forventet tap. Avsetning for tap gjøres på grunnlag av individuelle vurderinger av de enkelte fordringene. I tillegg gjøres det for øvrige kundefordringer en uspesifisert avsetning for å dekke antatt tap.

Pensjoner

Premier til innskuddsbasert pensjonsordning organisert gjennom livsforsikringsselskap kostnadsføres den perioden innskuddet gjelder og inngår blant lønnskostnader i resultatregnskapet. Pensjonsforpliktelser knyttet til AFP-ordning for selskapets ansatte balanseføres ikke. Forpliktelser eller pensjonsmidler knyttet til kollektiv forsikret pensjonsordning balanseføres ikke.



Noter til regnskapet 2022

Regnskapsprinsipper forts.

Skatt

Skattekostnaden i resultatregnskapet omfatter både periodens betalbare skatt og endring i utsatt skatt. Utsatt skatt beregnes med 22 % på grunnlag av de midlertidige forskjeller som eksisterer mellom regnskapsmessige og skattemessige verdier, samt eventuelt ligningsmessig underskudd til fremføring ved utgangen av regnskapsåret. Skatteøkende og skattereduserende midlertidige forskjeller som reverserer eller kan reversere i samme periode er utlignet og nettoført.

Netto utsatt skattefordel balanseføres ikke, i samsvar med unntaksreglene for små foretak.

Note 1 Lønnskostnader, antall ansatte, godtgjørelser, lån til ansatte mm

Lønnskostnader	2022	2021
Lønninger	3 239 368	2 935 676
Arbeidsgiveravgift	472 901	428 794
Pensjonskostnader	114 542	111 389
Andre ytelser	64 218	85 255
Sum	3 891 030	3 561 114

Gjennomsnittlig antall årsverk sysselsatt i regnskapsåret 7 6

OTP

Selskapet er pliktig til å ha tjenstepensjonsordning etter lov om obligatorisk tjenstepensjon. Selskapets pensjonsordninger tilfredsstiller kravene i denne lov.

Note 2 Varige driftsmidler

	Tomter, bygninger o.a fast eiendom	Maskiner og anlegg	Driftsløsøre, inventar o.a utstyr	Totalt
Anskaffelseskost 01.01	2 607 369	1 596 416	879 797	5 083 582
Tilgang	0	41 201	22 952	64 153
Avgang	0	0	0	0
Anskaffelseskost 31.12	2 607 369	1 637 617	902 749	5 147 735
Oppskrivning 1.1	1 000 000	0	0	1 000 000
Tilgang	0	0	0	0
Avgang	0	0	0	0
Oppskrivning 31.12	1 000 000	0	0	1 000 000
Akk. av-/nedskrivninger 31.12	-1 448 369	-1 208 417	-687 449	-3 344 235
Balanseført verdi 31.12	2 159 000	429 200	215 300	2 803 500
Årets avskrivninger	-39 624	-115 575	-98 178	-253 378
Avskrivningssats	2 %	4 - 14 %	10 - 33 %	



Noter til regnskapet 2022

Note 3 Skatt

Årets skattekostnad	2022	2021
Resultatført skatt på ordinært resultat:		
Betalbar skatt	0	0
Endring i utsatt skatt	10 310	-61 043
Skattekostnad ordinært resultat	10 310	-61 043
Skattepliktig inntekt:		
Resultat før skatt	46 864	-263 063
Permanente forskjeller	0	12 444
Endring i midlertidige forskjeller	88 930	65 235
Anvendelse av fremførbart underskudd	-135 794	0
Skattepliktig inntekt	0	-185 384
Betalbar skatt i balansen:		
Betalbar skatt på årets resultat	0	0
Sum betalbar skatt i balansen	0	0

Skatteeffekten av midlertidige forskjeller og underskudd til fremføring som har gitt opphav til utsatt skatt og utsatte skattefordeler, spesifisert på typer av midlertidige forskjeller

	2022	2021	Endring
Varige driftsmidler	863 586	952 515	88 930
Sum	863 586	952 515	88 930
Akkumulert fremførbart underskudd	-93 944	-229 738	-135 794
Grunnlag for utsatt skatt	769 642	722 777	-46 864
Utsatt skatt (22 %)	169 321	159 011	-10 310

Note 4 Egenkapital

	Aksjekapital	Overkurs	Annen egenkapital	Sum egenkapital
Pr. 01.01	300 000	307 706	419 532	1 027 239
Årets resultat			36 554	36 554
Pr 31.12	300 000	307 706	456 087	1 063 793



Noter til regnskapet 2022

Note 5 Fordringer, gjeld, pantstillelser og garantier m.v

	2022	2021
Fordringer med forfall senere enn ett år	0	0
Langsiktig gjeld med forfall senere enn fem år	1 787 500	0
Gjeld som er sikret ved pant o.l.	2022	2021
Gjeld til kredittinstitusjoner	2 721 832	1 850 748
Balansført verdi av pantsatte eiendeler	2022	2021
Tomter, bygninger o.a fast eiendom	2 159 000	2 194 134
Maskiner og anlegg	429 200	508 064
Driftsløsøre, inventar og utstyr	215 300	290 526
Lager av varer og annen beholdning	314 320	295 078
Kundefordringer	1 625 671	521 242
Sum	4 743 491	3 809 045
Eiendeler er i tillegg stillet som sikkerhet for		
Ubenyttet kassekreditt	800 000	800 000
Sum	800 000	800 000

Note 6 Antall aksjer, aksjeeiere m.m

Aksjekapital	Antall	Pålydende	Balansført
Ordinære aksjer	300	1 000	300 000
Aksjekapitalen eies av følgende aksjonærer:			
Aksjonærer:		Antall aksjer	Eierandel
Terje Johnsen		160	53,3 %
Malme AS		140	46,7 %
Sum		300	100,0 %

Selskapet har en aksjeklasse og alle aksjer har lik stemmerett.

Aksjer eiet av styremedlemmer og daglig leder

Terje Johnsen	styrets leder	160
Roger Malme	styremedlem	140



BDO AS
Storgata 19
6509 Kristiansund N

Uavhengig revisors beretning

Til generalforsamlingen i Ytre Nordmøre Slakteri AS

Konklusjon

Vi har revidert årsregnskapet til Ytre Nordmøre Slakteri AS.

Årsregnskapet består av:

- Balanse per 31. desember 2022
- Resultatregnskap for 2022
- Noter til årsregnskapet, herunder et sammendrag av viktige regnskapsprinsipper.

Etter vår mening:

- Oppfyller årsregnskapet gjeldende lovkrav, og
- Gir årsregnskapet et rettviseende bilde av selskapets finansielle stilling per 31. desember 2022 og av dets resultater for regnskapsåret avsluttet per denne datoen i samsvar med regnskapslovens regler og god regnskapsskikk i Norge.

Grunnlag for konklusjonen

Vi har gjennomført revisjonen i samsvar med International Standards on Auditing (ISA-ene). Våre oppgaver og plikter i henhold til disse standardene er beskrevet nedenfor under Revisors oppgaver og plikter ved revisjonen av årsregnskapet. Vi er uavhengige av selskapet i samsvar med kravene i relevante lover og forskrifter i Norge og International Code of Ethics for Professional Accountants (inkludert internasjonale uavhengighetsstandarder) utstedt av International Ethics Standards Board for Accountants (IESBA-reglene), og vi har overholdt våre øvrige etiske forpliktelser i samsvar med disse kravene. Innhentet revisjonsbevis er etter vår vurdering tilstrekkelig og hensiktsmessig som grunnlag for vår konklusjon.

Styret og daglig leders ansvar for årsregnskapet

Styret og daglig leder (ledelsen) er ansvarlig for å utarbeide årsregnskapet og for at det gir et rettviseende bilde i samsvar med regnskapslovens regler og god regnskapsskikk i Norge. Ledelsen er også ansvarlig for slik intern kontroll som den finner nødvendig for å kunne utarbeide et årsregnskap som ikke inneholder vesentlig feilinformasjon, verken som følge av misligheter eller utilsiktede feil.

Ved utarbeidelsen av årsregnskapet må ledelsen ta standpunkt til selskapets evne til fortsatt drift og opplyse om forhold av betydning for fortsatt drift. Forutsetningen om fortsatt drift skal legges til grunn for årsregnskapet så lenge det ikke er sannsynlig at virksomheten vil bli avviklet.

Revisors oppgaver og plikter ved revisjonen av årsregnskapet

Vårt mål er å oppnå betryggende sikkerhet for at årsregnskapet som helhet ikke inneholder vesentlig feilinformasjon, verken som følge av misligheter eller utilsiktede feil, og å avgi en revisjonsberetning som inneholder vår konklusjon. Betryggende sikkerhet er en høy grad av sikkerhet, men ingen garanti for at en revisjon utført i samsvar med ISA-ene, alltid vil avdekke vesentlig feilinformasjon. Feilinformasjon kan oppstå som følge av misligheter eller utilsiktede feil. Feilinformasjon er å anse som vesentlig dersom den enkeltvis eller samlet med rimelighet kan forventes å påvirke de økonomiske beslutningene som brukerne foretar på grunnlag av årsregnskapet.



For videre beskrivelse av revisors oppgaver og plikter vises det til:
<https://revisorforeningen.no/revisjonsberetninger>

BDO AS

Roger Espvik
statsautorisert revisor
(elektronisk signert)

Penneo Dokumentnøkkel: TYLX-WOUZA-E05WS-47XN3-WQ368-QMT53



PENNEO

Signaturene i dette dokumentet er juridisk bindende. Dokument signert med "Penneo"™ - sikker digital signatur.
De signerende parter sin identitet er registrert, og er listet nedenfor.

"Med min signatur bekrefter jeg alle datoer og innholdet i dette dokument."

Roger Espvik

Statsautorisert revisor

Serienummer: 9578-5997-4-266797

IP: 77.16.xxx.xxx

2023-05-11 10:35:39 UTC



Penneo Dokumentnøkkel: TYLZX-WOUZA-E05WS-47XN3-WQ368-QMT53

Dokumentet er signert digitalt, med **Penneo.com**. Alle digitale signatur-data i dokumentet er sikret og validert av den datamaskin-utregnede hash-verdien av det opprinnelige dokument. Dokumentet er låst og tids-stemplet med et sertifikat fra en betrodd tredjepart. All kryptografisk bevis er integrert i denne PDF, for fremtidig validering (hvis nødvendig).

Hvordan bekrefter at dette dokumentet er originalen?

Dokumentet er beskyttet av ett Adobe CDS sertifikat. Når du åpner dokumentet i

Adobe Reader, skal du kunne se at dokumentet er sertifisert av **Penneo e-signature service <penneo@penneo.com>**. Dette garanterer at innholdet i dokumentet ikke har blitt endret.

Det er lett å kontrollere de kryptografiske beviser som er lokalisert inne i dokumentet, med Penneo validator - <https://penneo.com/validator>



Årsregnskap 2022

Ytre Nordmøre Slakteri AS

Organisasjonsnr: 872 406 492



Resultatregnskap

Ytre Nordmøre Slakteri AS

Driftsinntekter og driftskostnader	Note	2022	2021
Salgsinntekt		29 915 258	26 918 535
Annen driftsinntekt		0	-16 143
Sum driftsinntekter		29 915 258	26 902 392
Varekostnad		23 282 962	21 110 789
Lønnskostnad	1	3 891 030	3 561 114
Avskrivning av driftsmidler og immaterielle eiendeler	2	253 378	249 611
Annen driftskostnad		2 326 997	2 170 910
Sum driftskostnader		29 754 367	27 092 423
Driftsresultat		160 891	-190 031
Finansinntekter og finanskostnader			
Annen renteinntekt		0	3 963
Annen rentekostnad		114 027	76 995
Resultat av finansposter		-114 027	-73 032
Resultat før skattekostnad		46 864	-263 063
Skattekostnad på resultat	3	10 310	-61 043
Årsresultat		36 554	-202 020
Overføringer			
Avsatt til annen egenkapital		36 554	0
Overført fra annen egenkapital		0	202 020
Sum overføringer	4	36 554	-202 020



Balanse

Ytre Nordmøre Slakteri AS

Eiendeler	Note	2022	2021
Anleggsmidler			
<i>Varige driftsmidler</i>			
Tomter, bygninger o.a. fast eiendom	2, 5	2 159 000	2 194 134
Maskiner og anlegg	2, 5	429 200	508 064
Driftsløsøre, inventar o.a. utstyr	2, 5	215 300	290 526
Sum varige driftsmidler		2 803 500	2 992 725
Sum anleggsmidler		2 803 500	2 992 725
Omløpsmidler			
<i>Varer</i>			
Lager av varer og annen beholdning	5	314 320	295 078
Sum varer		314 320	295 078
<i>Fordringer</i>			
Kundefordringer	5	1 625 671	521 242
Andre kortsiktige fordringer		565 838	479 353
Sum fordringer		2 191 509	1 000 595
<i>Bankinnskudd, kontanter o.l</i>			
Bankinnskudd, kontanter o.l.		1 108 675	489 271
Sum bankinnskudd, kontanter o.l		1 108 675	489 271
Sum omløpsmidler		3 614 503	1 784 943
Sum eiendeler		6 418 003	4 777 668



Balanse

Ytre Nordmøre Slakteri AS

Egenkapital og gjeld	Note	2022	2021
Egenkapital			
<i>Innskutt egenkapital</i>			
Aksjekapital	4, 6	300 000	300 000
Overkurs	4	307 706	307 706
Sum innskutt egenkapital		607 706	607 706
<i>Opptjent egenkapital</i>			
Annen egenkapital	4	456 087	419 532
Sum opptjent egenkapital		456 087	419 532
Sum egenkapital		1 063 793	1 027 239
Gjeld			
<i>Avsetning for forpliktelseser</i>			
Utsatt skatt	3	169 321	159 011
Sum avsetning for forpliktelseser		169 321	159 011
<i>Annen langsiktig gjeld</i>			
Gjeld til kredittinstitusjoner	5	2 721 832	1 850 748
Sum annen langsiktig gjeld		2 721 832	1 850 748
<i>Kortsiktig gjeld</i>			
Leverandørgjeld		1 678 951	586 301
Skyldig offentlige avgifter		209 483	176 321
Annen kortsiktig gjeld		574 623	978 048
Sum kortsiktig gjeld		2 463 058	1 740 670
Sum gjeld		5 354 211	3 750 430
Sum egenkapital og gjeld		6 418 003	4 777 668

09.05.2023

Styret i Ytre Nordmøre Slakteri AS

Terje Johnsen
styreleder/daglig leder

Torild Lundgard Johnsen
styremedlem

Roger Malme
styremedlem



Noter til regnskapet 2022

Regnskapsprinsipper

Årsregnskapet er satt opp i samsvar med regnskapsloven og god regnskapsskikk for små foretak. Forutsetningen om fortsatt drift er lagt til grunn ved utarbeidelsen.

Bruk av estimater

Utarbeidelse av regnskap i samsvar med regnskapsloven krever bruk av estimater. Videre krever anvendelse av selskapets regnskapsprinsipper at ledelsen må utøve skjønn.

Salgsinntekter

Inntekter ved salg av varer og tjenester vurderes til virkelig verdi av vederlaget, netto etter fradrag for merverdiavgift, returer, rabatter og andre avslag.

Salg av varer inntektsføres når risiko og kontroll i all hovedsak er overført kjøperen. Med risiko menes eiendelens gevinst og tapspotensiale mens kontroll defineres som beslutnings og råderett. Erfaringstall anvendes for å estimere og regnskapsføre avsetninger for kvantumsrabatter og retur på salgstidspunktet.

Salg av tjenester inntektsføres etter hvert som de er levert.

Klassifisering og vurdering av balanseposter

Eiendeler bestemt til varig eie eller bruk er klassifisert som anleggsmidler. Anleggsmidler er vurdert til anskaffelseskost. Omløpsmidler og kortsiktig gjeld omfatter normalt poster som forfaller til betaling innen ett år etter balansedagen, samt poster som knytter seg til varekretsløpet. Omløpsmidler vurderes til laveste verdi av anskaffelseskost og antatt virkelig verdi.

Fordringer klassifiseres som omløpsmidler hvis de skal tilbakebetales i løpet av ett år. For gjeld er analoge kriterier lagt til grunn. Første års avdrag på langsiktige fordringer og langsiktig gjeld klassifiseres likevel ikke som omløpsmiddel og kortsiktig gjeld.

Enkelte poster er vurdert etter andre regler. Postene det gjelder vil være blant de postene som omhandles nedenfor.

Varige driftsmidler

Varige driftsmidler balanseføres og avskrives lineært til restverdi over driftsmidlenes forventede utnyttbare levetid. Ved endring i avskrivningsplan fordeles virkningen over gjenværende avskrivningstid ("knekkpunktmetoden"). Vedlikehold av driftsmidler kostnadsføres løpende. Påkostninger eller forbedringer tillegges driftsmidlets kostpris og avskrives i takt med driftsmidlet. Skillet mellom vedlikehold og påkostning/forbedring regnes i forhold til driftsmidlets stand ved kjøp av driftsmidlet. Tomter avskrives ikke.

Utgifter til leie av driftsmidler kostnadsføres. Forskuddsbetalinger balanseføres som forskuddsbetalt kostnad, og fordeles over leieperioden.

Varer

Lager av innkjøpte varer er vurdert til det laveste av anskaffelseskost etter FIFO-prinsippet, og netto salgsverdi. Egentilvirkede ferdigvarer og varer under tilvirkning vurderes til variabel tilvirkningskost.

Fordringer

Kundefordringer og andre fordringer er oppført i balansen til pålydende etter fradrag for avsetning til forventet tap. Avsetning for tap gjøres på grunnlag av individuelle vurderinger av de enkelte fordringene. I tillegg gjøres det for øvrige kundefordringer en uspesifisert avsetning for å dekke antatt tap.

Pensjoner

Premier til innskuddsbasert pensjonsordning organisert gjennom livsforsikringsselskap kostnadsføres den perioden innskuddet gjelder og inngår blant lønnskostnader i resultatregnskapet. Pensjonsforpliktelser knyttet til AFP-ordning for selskapets ansatte balanseføres ikke. Forpliktelser eller pensjonsmidler knyttet til kollektiv forsikret pensjonsordning balanseføres ikke.



Noter til regnskapet 2022

Regnskapsprinsipper forts.

Skatt

Skattekostnaden i resultatregnskapet omfatter både periodens betalbare skatt og endring i utsatt skatt. Utsatt skatt beregnes med 22 % på grunnlag av de midlertidige forskjeller som eksisterer mellom regnskapsmessige og skattemessige verdier, samt eventuelt ligningsmessig underskudd til fremføring ved utgangen av regnskapsåret. Skatteøkende og skattereduserende midlertidige forskjeller som reverserer eller kan reversere i samme periode er utlignet og nettoført.

Netto utsatt skattefordel balanseføres ikke, i samsvar med unntaksreglene for små foretak.

Note 1 Lønnskostnader, antall ansatte, godtgjørelser, lån til ansatte mm

Lønnskostnader	2022	2021
Lønninger	3 239 368	2 935 676
Arbeidsgiveravgift	472 901	428 794
Pensjonskostnader	114 542	111 389
Andre ytelser	64 218	85 255
Sum	3 891 030	3 561 114

Gjennomsnittlig antall årsverk sysselsatt i regnskapsåret 7 6

OTP

Selskapet er pliktig til å ha tjenstepensjonsordning etter lov om obligatorisk tjenstepensjon. Selskapets pensjonsordninger tilfredsstiller kravene i denne lov.

Note 2 Varige driftsmidler

	Tomter, bygninger o.a fast eiendom	Maskiner og anlegg	Driftsløsøre, inventar o.a utstyr	Totalt
Anskaffelseskost 01.01	2 607 369	1 596 416	879 797	5 083 582
Tilgang	0	41 201	22 952	64 153
Avgang	0	0	0	0
Anskaffelseskost 31.12	2 607 369	1 637 617	902 749	5 147 735
Oppskrivning 1.1	1 000 000	0	0	1 000 000
Tilgang	0	0	0	0
Avgang	0	0	0	0
Oppskrivning 31.12	1 000 000	0	0	1 000 000
Akk. av-/nedskrivninger 31.12	-1 448 369	-1 208 417	-687 449	-3 344 235
Balanseført verdi 31.12	2 159 000	429 200	215 300	2 803 500
Årets avskrivninger	-39 624	-115 575	-98 178	-253 378
Avskrivningssats	2 %	4 - 14 %	10 - 33 %	



Noter til regnskapet 2022

Note 3 Skatt

Årets skattekostnad	2022	2021
Resultatført skatt på ordinært resultat:		
Betalbar skatt	0	0
Endring i utsatt skatt	10 310	-61 043
Skattekostnad ordinært resultat	10 310	-61 043
Skattepliktig inntekt:		
Resultat før skatt	46 864	-263 063
Permanente forskjeller	0	12 444
Endring i midlertidige forskjeller	88 930	65 235
Anvendelse av fremførbart underskudd	-135 794	0
Skattepliktig inntekt	0	-185 384
Betalbar skatt i balansen:		
Betalbar skatt på årets resultat	0	0
Sum betalbar skatt i balansen	0	0

Skatteeffekten av midlertidige forskjeller og underskudd til fremføring som har gitt opphav til utsatt skatt og utsatte skattefordeler, spesifisert på typer av midlertidige forskjeller

	2022	2021	Endring
Varige driftsmidler	863 586	952 515	88 930
Sum	863 586	952 515	88 930
Akkumulert fremførbart underskudd	-93 944	-229 738	-135 794
Grunnlag for utsatt skatt	769 642	722 777	-46 864
Utsatt skatt (22 %)	169 321	159 011	-10 310

Note 4 Egenkapital

	Aksjekapital	Overkurs	Annen egenkapital	Sum egenkapital
Pr. 01.01	300 000	307 706	419 532	1 027 239
Årets resultat			36 554	36 554
Pr 31.12	300 000	307 706	456 087	1 063 793



Noter til regnskapet 2022

Note 5 Fordringer, gjeld, pantstillelser og garantier m.v

	2022	2021
Fordringer med forfall senere enn ett år	0	0
Langsiktig gjeld med forfall senere enn fem år	1 787 500	0
Gjeld som er sikret ved pant o.l.	2022	2021
Gjeld til kredittinstitusjoner	2 721 832	1 850 748
Balansført verdi av pantsatte eiendeler	2022	2021
Tomter, bygninger o.a fast eiendom	2 159 000	2 194 134
Maskiner og anlegg	429 200	508 064
Driftsløsøre, inventar og utstyr	215 300	290 526
Lager av varer og annen beholdning	314 320	295 078
Kundefordringer	1 625 671	521 242
Sum	4 743 491	3 809 045
Eiendeler er i tillegg stillet som sikkerhet for		
Ubenyttet kassekreditt	800 000	800 000
Sum	800 000	800 000

Note 6 Antall aksjer, aksjeeiere m.m

Aksjekapital	Antall	Pålydende	Balansført
Ordinære aksjer	300	1 000	300 000
Aksjekapitalen eies av følgende aksjonærer:			
Aksjonærer:		Antall aksjer	Eierandel
Terje Johnsen		160	53,3 %
Malme AS		140	46,7 %
Sum		300	100,0 %

Selskapet har en aksjeklasse og alle aksjer har lik stemmerett.

Aksjer eiet av styremedlemmer og daglig leder

Terje Johnsen	styrets leder	160
Roger Malme	styremedlem	140