



## ÅRSREGNSKAPET FOR REGNSKAPSÅRET 2024 - GENERELL INFORMASJON

### Enheten

Organisasjonsnummer: 925 654 183  
Organisasjonsform: Aksjeselskap  
Foretaksnavn: UPPERCUT AS  
Forretningsadresse: Ankenesveien 179  
8520 ANKENES

### Regnskapsår

Årsregnskapets periode: 01.01.2024 - 31.12.2024

### Konsern

Morselskap i konsern: Nei

### Regnskapsregler

Regler for små foretak benyttet: Ja  
Benyttet ved utarbeidelsen av årsregnskapet til selskapet: Regnskapslovens alminnelige regler

### Årsregnskapet fastsatt av kompetent organ

Bekreftet av representant for selskapet: Kamilla Barosen  
Dato for fastsettelse av årsregnskapet: 18.03.2025

### Grunnlag for avgivelse

År 2024: Årsregnskapet er elektronisk innlevert  
År 2023: Tall er hentet fra elektronisk innlevert årsregnskap fra 2024

*Det er ikke krav til at årsregnskapet m.v. som sendes til Regnskapsregisteret er undertegnet. Kontrollen på at dette er utført ligger hos revisor/enhetens øverste organ. Sikkerheten ivaretas ved at innsender har rolle/rettighet for innsending av årsregnskapet via Altinn, og ved at det bekreftes at årsregnskapet er fastsatt av kompetent organ.*

Brønnøysundregistrene, 23.03.2025



## Resultatregnskap

Beløp i: NOK	Note	2024	2023
<b>RESULTATREGNSKAP</b>			
<b>Inntekter</b>			
Salgsinntekt		1 959 242	2 100 328
<b>Sum inntekter</b>		<b>1 959 242</b>	<b>2 100 328</b>
<b>Kostnader</b>			
Endring i beholdning av varer under tilvirkning og ferdig tilvirkede varer		-81 589	30 991
Varekostnad		248 730	247 083
Lønnskostnad	1	1 067 247	1 392 608
Avskrivning av driftsmidler og immaterielle eiendeler	2	63 201	34 500
Nedskrivning av varige driftsmidler og immaterielle eiendeler	2		
Annen driftskostnad	1	452 572	404 256
<b>Sum kostnader</b>		<b>1 750 162</b>	<b>2 109 437</b>
<b>Driftsresultat</b>		<b>209 080</b>	<b>-9 109</b>
Annen rentekostnad		3 675	10 619
Annen finanskostnad			942
<b>Sum finanskostnader</b>		<b>3 675</b>	<b>11 562</b>
<b>Netto finans</b>		<b>-3 675</b>	<b>-11 562</b>
<b>Ordinært resultat før skattekostnad</b>		<b>205 405</b>	<b>-20 670</b>
Skattekostnad på resultat	3	47 595	-2 018
<b>Ordinært resultat etter skattekostnad</b>		<b>157 810</b>	<b>-18 652</b>
<b>Årsresultat</b>	4	<b>157 810</b>	<b>-18 652</b>
<b>Årsresultat etter minoritetsinteresser</b>		<b>157 810</b>	<b>-18 652</b>
<b>Totalresultat</b>		<b>157 810</b>	<b>-18 652</b>
<b>Overføringer og disponeringer</b>			
Avsatt til annen egenkapital		157 810	
Overført fra annen egenkapital			-18 652



## Resultatregnskap

<b>Beløp i: NOK</b>	<b>Note</b>	<b>2024</b>	<b>2023</b>
Sum overføringer og disponeringer		157 810	-18 652



## Balanse

Beløp i: NOK	Note	2024	2023
<b>BALANSE - EIENDELER</b>			
<b>Anleggsmidler</b>			
<b>Immaterielle eiendeler</b>			
Utsatt skattefordel	3		
<b>Varige driftsmidler</b>			
Tomter, bygninger o.a. fast eiendom			36 570
Driftsløsøre, inventar o.a. utstyr	2		26 631
<b>Sum varige driftsmidler</b>	<b>2</b>		<b>63 201</b>
<b>Sum anleggsmidler</b>		<b>0</b>	<b>63 201</b>
<b>Omløpsmidler</b>			
<b>Varer</b>			
<b>Sum varer</b>		<b>416 746</b>	<b>335 157</b>
<b>Fordringer</b>			
Kundefordringer		47 787	22 535
Andre kortsiktige fordringer		12 934	27 260
<b>Sum fordringer</b>		<b>60 721</b>	<b>49 795</b>
<b>Bankinnskudd, kontanter og lignende</b>			
Bankinnskudd, kontanter o.l.		262 860	208 122
<b>Sum bankinnskudd, kontanter og lignende</b>		<b>262 860</b>	<b>208 122</b>
<b>Sum omløpsmidler</b>		<b>740 326</b>	<b>593 074</b>
<b>SUM EIENDELER</b>		<b>740 326</b>	<b>656 275</b>
<b>BALANSE - EGENKAPITAL OG GJELD</b>			
<b>Egenkapital</b>			
<b>Innskutt egenkapital</b>			
Aksjekapital	5	30 000	30 000
<b>Sum innskutt egenkapital</b>		<b>30 000</b>	<b>30 000</b>



## Balanse

Beløp i: NOK	Note	2024	2023
<b>Opptjent egenkapital</b>			
Annen egenkapital		354 717	196 907
<b>Sum opptjent egenkapital</b>		<b>354 717</b>	<b>196 907</b>
<b>Sum egenkapital</b>	4	<b>384 717</b>	<b>226 907</b>
<b>Gjeld</b>			
<b>Langsiktig gjeld</b>			
Utsatt skatt	3		3 507
<b>Sum avsetninger for forpliktelser</b>			<b>3 507</b>
<b>Annen langsiktig gjeld</b>			
Gjeld til kredittinstitusjoner		5 761	74 891
<b>Sum annen langsiktig gjeld</b>		<b>5 761</b>	<b>74 891</b>
<b>Sum langsiktig gjeld</b>		<b>5 761</b>	<b>78 398</b>
<b>Kortsiktig gjeld</b>			
Leverandørgjeld		22 213	31 442
Betalbar skatt	3	51 102	
Skyldig offentlige avgifter		118 663	161 218
Annen kortsiktig gjeld		157 871	158 310
<b>Sum kortsiktig gjeld</b>		<b>349 848</b>	<b>350 970</b>
<b>Sum gjeld</b>		<b>355 609</b>	<b>429 369</b>
<b>SUM EGENKAPITAL OG GJELD</b>		<b>740 326</b>	<b>656 275</b>



## Brønnøysundregistrene

### ÅRSREGNSKAP FOR REGNSKAPSÅRET 2024 - GENERELL INFORMASJON

Journalnummer: 2025 342109

#### Enheten

Organisasjonsnummer: 925 654 183  
Organisasjonsform: Aksjeselskap  
Foretaksnavn: UPPERCUT AS  
Forretningsadresse: Ankenesveien 179  
8520 ANKENES

#### Regnskapsår

Årsregnskapets periode: 01.01.2024 - 31.12.2024

#### Konsern

Morselskap i konsern: Nei

#### Regnskapsregler

Regler for små foretak benyttet: Ja  
Benyttet ved utarbeidelsen av  
årsregnskapet til selskapet: Regnskapslovens alminnelige regler

#### Årsregnskapet fastsatt av kompetent organ

Bekreftet av representant for selskapet: Kamilla Barosen  
Dato for fastsettelse av årsregnskapet: 18.03.2025

#### Revisjon

Selskapet har besluttet at årsregnskapet  
ikke skal revideres: Ja  
Årsregnskapet er utarbeidet av ekstern  
autorisert regnskapsfører: Ja  
Ekstern autorisert regnskapsfører har i  
løpet av regnskapsåret bistått ved den  
løpende regnskapsføringen eller utført  
andre tjenester for selskapet enn å  
utarbeide årsregnskapet: Ja

#### Grunnlag for avgivelse

År 2024: Årsregnskap er elektronisk innlevert.  
År 2023: Tall er hentet fra elektronisk innlevert årsregnskap fra 2024.

*Det er ikke krav til at årsregnskapet m.v. som sendes til Regnskapsregisteret er undertegnet. Kontrollen på at dette er utført ligger hos revisor/enhetens øverste organ. Sikkerheten ivaretas ved at innsender har rolle/rettighet for innsending av årsregnskapet via Altinn, og ved at det bekreftes at årsregnskapet er fastsatt av kompetent organ.*

Brønnøysundregistrene, 22.03.2025

---

Brønnøysundregistrene  
Postadresse: Postboks 900, 8910 Brønnøysund  
Telefon: 75 00 75 00  
E-post: firmapost@brreg.no Internett: www.brreg.no  
Organisasjonsnummer: 974 760 673



Organisasjonsnr: 925 654 183  
UPPERCUT AS

## RESULTATREGNSKAP

Beløp i: NOK	Note	2024	2023
<b>RESULTATREGNSKAP</b>			
<b>Inntekter</b>			
Salgsinntekt		1 959 242	2 100 328
<b>Sum inntekter</b>		<b>1 959 242</b>	<b>2 100 328</b>
<b>Kostnader</b>			
Endring i beholdning av varer under tilvirkning og ferdig tilvirkede varer		-81 589	30 991
Varekostnad		248 730	247 083
Lønnskostnad	1	1 067 247	1 392 608
Avskrivning av driftsmidler og immaterielle eiendeler	2	63 201	34 500
Nedskrivning av varige driftsmidler og immaterielle eiendeler	2		
Annen driftskostnad	1	452 572	404 256
<b>Sum kostnader</b>		<b>1 750 162</b>	<b>2 109 437</b>
<b>Driftsresultat</b>		<b>209 080</b>	<b>-9 109</b>
Annen rentekostnad		3 675	10 619
Annen finanskostnad			942
<b>Sum finanskostnader</b>		<b>3 675</b>	<b>11 562</b>
<b>Netto finans</b>		<b>-3 675</b>	<b>-11 562</b>
<b>Ordinært resultat før skattekostnad</b>		<b>205 405</b>	<b>-20 670</b>
Skattekostnad på resultat	3	47 595	-2 018
<b>Ordinært resultat etter skattekostnad</b>		<b>157 810</b>	<b>-18 652</b>
<b>Årsresultat</b>	4	<b>157 810</b>	<b>-18 652</b>
<b>Årsresultat etter minoritetsinteresser</b>		<b>157 810</b>	<b>-18 652</b>
<b>Totalresultat</b>		<b>157 810</b>	<b>-18 652</b>
<b>Overføringer og disponeringer</b>			
Avsatt til annen egenkapital		157 810	
Overført fra annen egenkapital			-18 652
<b>Sum overføringer og disponeringer</b>		<b>157 810</b>	<b>-18 652</b>





Organisasjonsnr: 925 654 183  
UPPERCUT AS

## BALANSE

Beløp i: NOK	Note	2024	2023
--------------	------	------	------

### BALANSE - EIENDELER

#### Anleggsmidler

##### Immaterielle eiendeler

Utsatt skattefordel	3		
---------------------	---	--	--

#### Varige driftsmidler

Tomter, bygninger o.a.			
------------------------	--	--	--

fast eiendom			36 570
--------------	--	--	--------

Driftsløsøre, inventar o.			
---------------------------	--	--	--

a. utstyr	2		26 631
-----------	---	--	--------

Sum varige driftsmidler	2		63 201
-------------------------	---	--	--------

Sum anleggsmidler		0	63 201
-------------------	--	---	--------

#### Omløpsmidler

##### Varer

Sum varer		416 746	335 157
-----------	--	---------	---------

##### Fordringer

Kundefordringer		47 787	22 535
-----------------	--	--------	--------

Andre kortsiktige			
-------------------	--	--	--

fordringer		12 934	27 260
------------	--	--------	--------

Sum fordringer		60 721	49 795
----------------	--	--------	--------

##### Bankinnskudd, kontanter

##### og lignende

Bankinnskudd, kontanter o.			
----------------------------	--	--	--

l.		262 860	208 122
----	--	---------	---------

Sum bankinnskudd,			
-------------------	--	--	--

kontanter og lignende		262 860	208 122
-----------------------	--	---------	---------

Sum omløpsmidler		740 326	593 074
------------------	--	---------	---------

SUM EIENDELER		740 326	656 275
---------------	--	---------	---------

### BALANSE - EGENKAPITAL OG GJELD

#### Egenkapital

##### Innskutt egenkapital

Aksjekapital	5	30 000	30 000
--------------	---	--------	--------

Sum innskutt egenkapital		30 000	30 000
--------------------------	--	--------	--------

##### Opptjent egenkapital

Annen egenkapital		354 717	196 907
-------------------	--	---------	---------

Sum opptjent egenkapital		354 717	196 907
--------------------------	--	---------	---------

Sum egenkapital	4	384 717	226 907
-----------------	---	---------	---------



<b>Gjeld</b>		
<b>Langsiktig gjeld</b>		
Utsatt skatt	3	3 507
<b>Sum avsetninger for forpliktelses</b>		<b>3 507</b>
<b>Annen langsiktig gjeld</b>		
Gjeld til kredittinstitusjoner	5 761	74 891
<b>Sum annen langsiktig gjeld</b>	<b>5 761</b>	<b>74 891</b>
<b>Sum langsiktig gjeld</b>	<b>5 761</b>	<b>78 398</b>
<b>Kortsiktig gjeld</b>		
Leverandørgjeld	22 213	31 442
Betalbar skatt	51 102	
Skyldig offentlige avgifter	118 663	161 218
Annen kortsiktig gjeld	157 871	158 310
<b>Sum kortsiktig gjeld</b>	<b>349 848</b>	<b>350 970</b>
<b>Sum gjeld</b>	<b>355 609</b>	<b>429 369</b>
<b>SUM EGENKAPITAL OG GJELD</b>	<b>740 326</b>	<b>656 275</b>



Organisasjonsnr: 925 654 183  
UPPERCUT AS

NOTEOPPLYSNINGER - SELSKAP - alle poster oppgitt i hele tall

## Note

Antall årsverk i regnskapsåret  
3.00

<u>Sum</u>	<u>Beløp</u>
------------	--------------

<u>Balanseført verdi 31.12.</u>	<u>Varige driftsmidler</u>	<u>Immaterielle eiend.</u>
---------------------------------	----------------------------	----------------------------

## Konsernregnskap

Morselskapet sitt navn

Forretningskontor for morselskapet

## Begrunnelse for at datterselskap er utelatt fra konsolideringen

<u>Samlet beløp - tilknyttet selskap</u>	<u>Årets</u>	<u>Fjorårets</u>
--	--------------	------------------

<u>Samlet beløp - foretak i samme konsern</u>	<u>Årets</u>	<u>Fjorårets</u>
---	--------------	------------------

<u>Samlet beløp - foretak i samme konsern</u>	<u>Årets</u>	<u>Fjorårets</u>
---	--------------	------------------

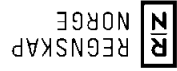
<u>Samlet beløp - felles kontrollert virksomhet</u>	<u>Årets</u>	<u>Fjorårets</u>
---	--------------	------------------

<u>Pantstillelse</u>	<u>Beløp</u>
----------------------	--------------

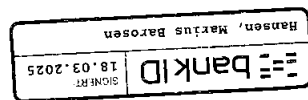

<u>Beholdning av egne aksjer</u>	<u>Antall</u>	<u>Pålydende</u>	<u>Andel av aksjek.</u>
----------------------------------	---------------	------------------	-------------------------



www.regnskapnorge.no/digitalsignering



Et blått stempel indikerer at dokumentet er signert med BankID

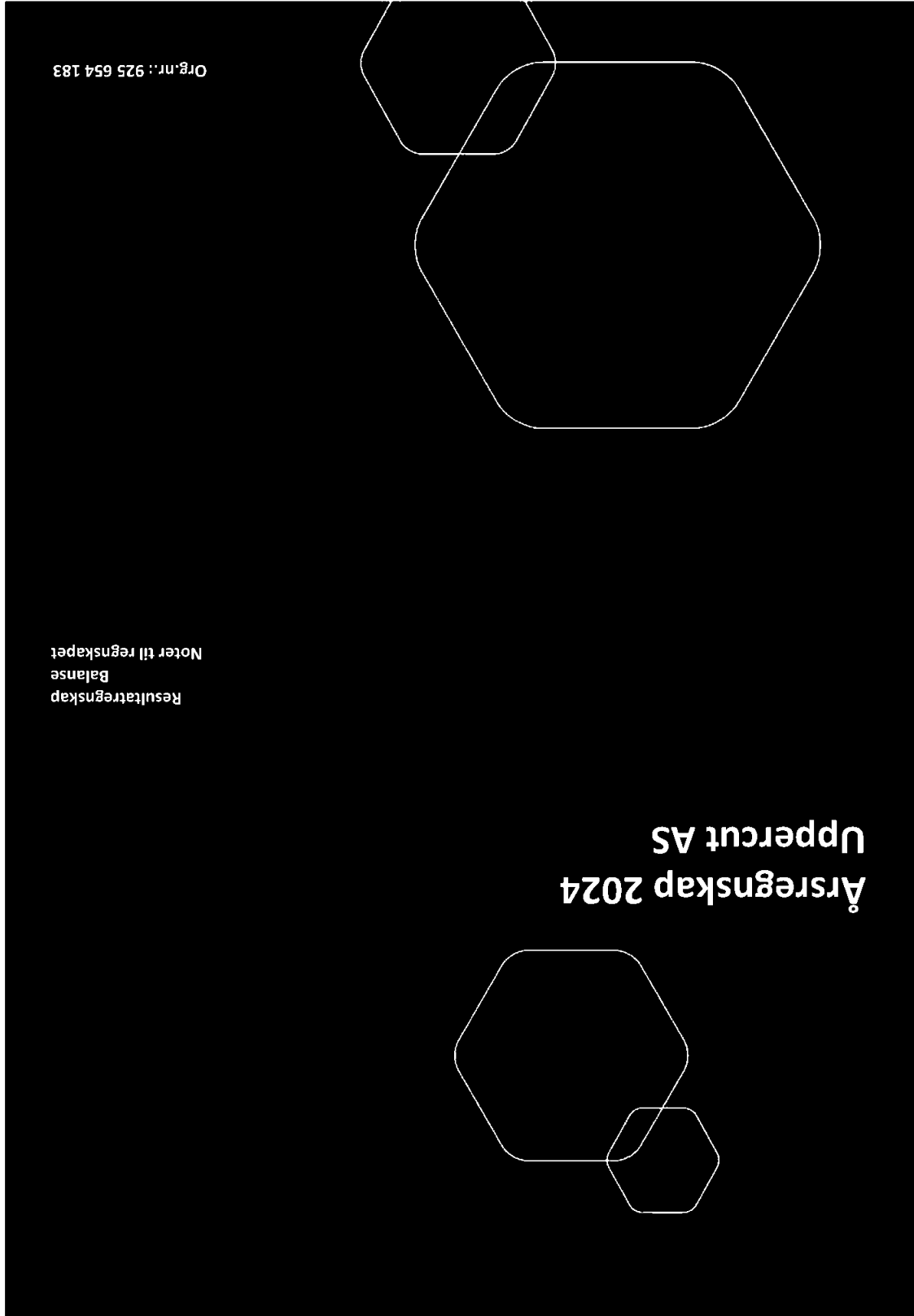


Signert av følgende

## 2024 Årsregnskap med noter 18 03 2025

IMØ ØKONOMIPARTNER AS

Dette dokumentet er behandlet gjennom Kundensjekk – på vegne av





RESULTATREGNSKAP		UPPERCUT AS	
	2024	2023	Note
<b>DRIFTSINNTEKTER OG DRIFTSKOSTNADER</b>			
Salgsinntekt	1 959 242	2 100 328	
Sum driftsinntekter	1 959 242	2 100 328	
Varekostnad	248 730	247 083	
End. beh. varer u.tilv. og ferdigvarer	-81 589	30 991	
Lønnskostnad	1 067 247	1 392 608	
Avskrivning av driftsmidler og immaterielle eiendeler	63 201	34 500	
Annens driftskostnad	452 572	404 256	
Sum driftskostnader	1 750 162	2 109 437	
<b>Driftsresultat</b>	<b>209 080</b>	<b>-9 109</b>	
<b>FINANSINNTEKTER OG FINANSKOSTNADER</b>			
Annens rentekostnad	3 675	10 619	
Annens finanskostnad	0	942	
Resultat av finansposter	-3 675	-11 562	
Resultat før skattekostnad	205 405	-20 670	
Skattekostnad på resultat	47 595	-2 018	
Resultat	157 810	-18 652	
<b>EKSTRAORDINÆRE INNTEKTER OG KOSTNADER</b>			
<b>Årsresultat</b>	<b>157 810</b>	<b>-18 652</b>	
<b>OVERFØRINGER</b>			
Avsatt til annen egenkapital	157 810	0	
Overført fra annen egenkapital	0	18 652	
Sum overføringer	157 810	-18 652	

SIDE 2

UPPERCUT AS



SIDE 3

UPPERCUT AS

BALANSE		UPPERCUT AS	
EIENDELER	Note	2024	2023
<b>ANLEGGSMIDLER</b>			
<b>IMMATERIELLE EIENDELER</b>			
<b>VARIGE DRIFTSMIDLER</b>			
Tomter, bygninger o.a. fast eiendom		0	36 570
Driftstøpørre, inventar o.a. utstyr	2	0	26 631
Sum varige driftsmidler	2	0	63 201
<b>FINANSIELLE ANLEGGSMIDLER</b>			
Sum anleggsmidler		0	63 201
<b>OMLØPSMIDLER</b>			
Lager av varer og annen beholdning		416 746	335 157
<b>FORDRINGER</b>			
Kundefordringer		47 787	22 535
Andre kortsiktige fordringer		12 934	27 260
Sum fordringer		60 721	49 795
<b>INVESTERINGER</b>			
Bankinnskudd, kontanter o.l.		262 860	208 122
Sum omløpsmidler		740 326	593 074
Sum eiendeler		740 326	656 275



SIDE 4

UPPERCUT AS

Marius Barosen Hansen  
styremedlem

Kamilla Barosen  
styreleder/daglig leder

Ankenes, 18.03.2025  
Styret i Uppercut AS

BALANSE		UPPERCUT AS	
EGENKAPITAL OG GJELD	Note	2024	2023
<b>EGENKAPITAL</b>			
<b>INNSKUTT EGENKAPITAL</b>	5	30 000	30 000
Aksjekapital			
Sum innskutt egenkapital		30 000	30 000
<b>OPTJENT EGENKAPITAL</b>			
Annen egenkapital		354 717	196 907
Sum oppført egenkapital		354 717	196 907
<b>GJELD</b>			
<b>AVSETNING FOR FORPLIKTELSER</b>			
Utsatt skatt	3	0	3 507
Sum avsetning for forpliktelser		0	3 507
<b>ANNEN LANGSIKTIG GJELD</b>			
Gjeld til kredittinstitusjoner		5 761	74 891
Sum annen langsiktig gjeld		5 761	74 891
<b>KORTSIKTIG GJELD</b>			
Leverandørgjeld		22 213	31 442
Betalbar skatt	3	51 102	0
Skyldig offentlige avgifter		118 663	161 218
Annen kortsiktig gjeld		157 871	158 310
Sum kortsiktig gjeld		349 848	350 970
Sum gjeld		355 609	429 369
<b>Sum egenkapital og gjeld</b>		<b>740 326</b>	<b>656 275</b>



## Regnskapsprinsipper

Årsregnskapet er satt opp i samsvar med regnskapsloven og NRS 8 - God regnskapspraksis for små foretak.

## DRIFTSINNTEKTER

Inntektføring ved salg av varer skjer på leveringsstidspunktet. Tjenester inntektsføres etter hvert som de leveres.

## SKATT

Skattekostnaden i resultatregnskapet omfatter både periodens betalbare skatt og endring i utsatt skatt. Utsatt skatt er beregnet med 22 % på grunnlag av de midlertidige forskjeller som eksisterer mellom regnskapsmessige verdier, samt ligningsmessig underskudd til fremføring ved utgangen av regnskapsåret. Skatteøkende og skattereduserende midlertidige forskjeller som reverserer eller kan reverseres i samme periode er utlignet og nettoført.

## KLASSIFISERING OG VURDERING AV ANLEGGSMIDLER

Anleggsmidler omfatter eiendeler bestemt til varig eie og bruk. Anleggsmidler er vurdert til anskaffelseskost. Varige driftsmidler balanseføres og avskrives over driftsmidlets økonomiske levetid. Avskrivningsperioden for fast eiendom anskaffet etter 2009 er dekomponert i en del som gjelder råbygget og en del som gjelder faste tekniske installasjoner. Varige driftsmidler nedskrives til gjenvinnbart beløp ved verdifall som forventes ikke å være forbigeående. Gjenvinnbart beløp er det høyeste av netto salgsverdi og verdi i bruk. Verdi i bruk er nåverdi av fremtidige kontantstrømmer knyttet til eiendelen. Nedskrivningen reverseres når grunnlaget for nedskrivningen ikke lenger er til stede.

## KLASSIFISERING OG VURDERING AV OMLØPSMIDLER

Omløpsmidler og kortiktig gjeld omfatter normalt poster som forfaller til betaling innen ett år etter balansedagen, samt poster som knytter seg til varekretsløpet. Omløpsmidler vurderes til laveste verdi av anskaffelseskost og virkelig verdi.

## VARER

Varer er vurdert til det laveste av anskaffelseskost og netto salgsverdi.

## FORDRINGER

Kundefordringer og andre fordringer oppføres til pålydende etter fradrag for avsetning til forventet tap. Avsetning til tap gjøres på grunnlag av en individuell vurdering av de enkelte fordringene.

## PENSJONSFORPLIKTELSE

Pensjonsforpliktelser finansiert over driften er beregnet og balanseført under avsetning for forpliktelser. Pensjonsordninger finansiert via sikrede ordninger er ikke balanseført. Pensjonspremien anses i disse tilfeller som pensjonskostnad og klassifiseres sammen med lønnskostnader.



Økonomisk levetid	5 år	
Avskrivningskost pr. 01.01.24	172 743	172 743
Avskrivningskost pr. 31.12.24	172 743	172 743
Av- og nedskrivninger pr. 31.12.24	172 743	172 743
Akkumulerte avskrivninger 31.12.24	172 743	172 743
<b>Anskaftelseskost 31.12.24</b>	<b>172 743</b>	<b>172 743</b>
Anskaftelseskost pr. 01.01.24	172 743	172 743
<b>Sum</b>	<b>172 743</b>	<b>172 743</b>

**Note 2 Anleggsmidler**

Selskapet er pliktig til å ha tjenestepensjonsordning etter lov om obligatorisk tjenestepensjon. Selskapets pensjonsordning tilfredsstiller kravene i denne lov.

**PENSJONSFORPLIKTELSER**

Selskapet har i 2024 sysselsatt 3 årsverk og har 4 ansatte.

<b>Sum</b>	<b>1 067 247</b>	<b>1 332 912</b>
Lønninger	930 045	1 223 783
Arbeidsgraveravgift	52 911	67 530
Pensjonskostnader	52 702	8 782
Andre ytelser	31 590	32 818
<b>Sum</b>	<b>1 067 247</b>	<b>1 332 912</b>

**LØNSKOSTNADER**

**Note 1 Lønnskostnader og ytelser, godtgjørelser til daglig leder, styret og revisor**



